

Programa
de
Actuación
y
Estudio
Económico
Financiero

1. PROGRAMA DE ACTUACIÓN

- I.1. CONVENIENCIA Y RAZONES DE LA PROGRAMACIÓN.
- I.2. MARCO JURÍDICO
- I.3. BASES DE PROGRAMACIÓN
- I.4. OBJETIVOS, DIRECTRICES Y ESTRATEGIAS DEL PROGRAMA DE ACTUACION
- I.5. PROGRAMACION DE ELEMENTOS PARA CADA UNA DE LAS ANUALIDADES.
- I.6. DETERMINACIONES DE LOS COSTES
- I.7. PROGRAMACIÓN DE LAS ACTUACIONES
- I.8. ANALISIS DE LA PROGRAMACIÓN

2. ESTUDIO ECONOMICO Y FINANCIERO.

- 2.1. RELACIÓN DE FICHAS DE LAS ACTUACIONES.
- 2.2. ANÁLISIS ECONÓMICO.
 - 2.2.1. LAS INVERSIONES DEL PLAN EN ATENCIÓN A LOS GRUPOS
 - 2.2.2. LAS INVERSIONES DEL PLAN EN ATENCIÓN A LA CLASIFICACIÓN DE LOS SUELOS
 - 2.2.3. LAS INVERSIONES DEL PLAN EN ATENCIÓN A LA CONSIDERACIÓN
 - 2.2.4. LAS INVERSIONES DEL PLAN EN ATENCIÓN A SU NATURALEZA
 - 2.2.5. LAS INVERSIONES DEL PLAN EN ATENCIÓN A SU CONDICIÓN
 - 2.2.6. LAS INVERSIONES DEL PLAN EN ATENCIÓN A SU CARÁCTER
 - 2.2.7. LAS INVERSIONES DEL PLAN EN ATENCIÓN A LOS AGENTES
 - 2.2.8. LA INVERSIÓN PÚBLICA Y PRIVADA
 - 2.2.9. RESUMEN DEL GASTO ANUALIZADO Y POR AGENTES.
 - 2.2.10. DISTRIBUCIÓN POR AGENTES Y POR GRUPOS
 - 2.2.11. DISTRIBUCIÓN POR AGENTES Y POR LA CLASIFICACIÓN DE LOS SUELOS
 - 2.2.12. DISTRIBUCIÓN POR AGENTES Y POR CONSIDERACIÓN
 - 2.2.13. DISTRIBUCIÓN POR AGENTES Y POR NATURALEZA
 - 2.2.14. DISTRIBUCIÓN POR AGENTES Y POR CONDICIÓN
 - 2.2.15. DISTRIBUCIÓN POR AGENTES Y POR CARÁCTER
 - 2.2.16. DISTRIBUCIÓN POR AGENTES Y POR GRUPOS
 - 2.2.17. DISTRIBUCIÓN POR AGENTES Y POR LA CLASIFICACIÓN DE LOS SUELOS SIN VIVIENDA.
 - 2.2.18. DISTRIBUCIÓN POR AGENTES Y POR CONSIDERACIÓN SIN VIVIENDA
 - 2.2.19. DISTRIBUCIÓN POR AGENTES Y POR NATURALEZA SIN VIVIENDA
 - 2.2.20. DISTRIBUCIÓN POR AGENTES Y POR CONDICIÓN SIN VIVIENDA
 - 2.2.21. DISTRIBUCIÓN POR AGENTES Y POR CARÁCTER SIN VIVIENDA
- 2.3. ASIGNACION POR AGENTES Y RECURSOS MUNICIPALES
- 2.4. VIABILIDAD ECONÓMICA DEL PROGRAMA DE ACTUACIÓN DEL PG. ALGECIRAS.

Programa
de
Actuación
y
Estudio
Económico
Financiero

3. PLANOS

- PROGRAMACIÓN 01. PROGRAMACIÓN. RED VIARIA.
- PROGRAMACIÓN 02. PROGRAMACIÓN. UNIDADES DE EJECUCIÓN, PLANES ESPECIALES Y SUELO URBANIZABLE.
- PROGRAMACIÓN 03. PROGRAMACIÓN. ESPACIOS LIBRES Y EQUIPAMIENTOS FUERA DE EJECUCIÓN.
- PROGRAMACIÓN 04. PROGRAMACIÓN. INFRAESTRUCTURA. ABASTECIMIENTO.
- PROGRAMACIÓN 05. PROGRAMACIÓN. INFRAESTRUCTURA. SANEAMIENTO.

PROGRAMA y EEF

I.PROGRAMA DE ACTUACIÓN



PLAN GENERAL MUNICIPAL DE ORDENACIÓN • ALGECIRAS • TR

I.1. CONVENIENCIA Y RAZONES DE LA PROGRAMACIÓN.

La adopción anticipada de decisiones que han de ser ejecutadas posteriormente según una secuencia determinada puede definirse como el Programa. La idea de programación entronca con la de planificación, llegando incluso a confundirse los términos del plan y programa. Sin embargo, ambos deben entenderse como conceptos encadenados entre sí, constituyendo el programa el medio de ejecutar mejor y más rápidamente los objetivos perseguidos en el plan.

El programa ha de derivarse del plan, aunque éste deba estar condicionado por la comprobación previa de su viabilidad.

No puede hablarse de programa sin contar con la existencia de objetivos finales plasmados en la ordenación que se persigue sin una estrategia global de ejecución de esa ordenación, sobre la que basar las prioridades con las que "ordenar" en el tiempo las decisiones programables. En ausencia de esta estrategia de ejecución del plan, la programación se reduciría a una mera selección de decisiones de actuar, de acuerdo con la capacidad con que se cuenta para hacerlo.

Contemplada desde su concepción de práctica administrativa y como decisión política de gobierno de la ciudad, la programación urbanística derivada del planeamiento encierra una condición doble:

- La de "ordenación" en el tiempo -y no sólo en el espacio- de la inversión directa en la ciudad por parte de los organismos públicos con capacidad y responsabilidad de hacerlo. Es decir, a partir de una estrategia de ejecución del plan establece la secuencia de acciones, proyectos y obras para alcanzar un planeamiento u ordenación de conjunto en el territorio.
- Una contribución a la racionalización de la inversión pública tanto del Ayuntamiento como de otros organismos que, en la actual estructura de inversión pública en España, realizan la mayor cuantía de inversión en el territorio: Comunidades Autónomas y Administración Central.

El descubrimiento relativamente reciente de la fuerza del planeamiento como instrumento de ordenación territorial capaz de integrar y coordinar en el tiempo las distintas intervenciones sectoriales que sobre el territorio se producen, contrasta con la inoperancia o la falta de capacidad acreditada de los planes, en general, para coordinar y propiciar oportunamente estas intervenciones sectoriales y que ha producido bien la inexistencia de estas, bien el distanciamiento del ámbito urbano para huir de los problemas de coordinación a que esta obliga o bien la potenciación de la sectorialidad de las inversiones olvidando el entorno en el que se producen.

Toda figura de planeamiento supone una voluntad de transformar la preexistencia urbanística del territorio que trata y que en función de su ámbito, de los agentes intervinientes en la misma, de las circunstancias del suelo y de la propuesta que se realiza, pueden comportar una gran complejidad que imposibilite su ejecución si no se indica, prioriza y establece, en algunos casos con carácter obligatorio, de que forma y que agente debe intervenir en cada momento del proceso.

El Plan General no establece una ordenación urbanística atemporal sino que, por el contrario, prevé el proceso de desarrollo de las determinaciones urbanísticas, incorporando de esta forma la proyección temporal como uno de sus elementos esenciales. Así, en el Plan se entrelazan las previsiones físicas con su programación en el tiempo.

Aún a pesar de las continuas inversiones urbanísticas que se realizan tanto por la Administración Central, la Autonómica ó la Local, si se consideran aisladamente siguen siendo insuficientes para producir la transformación urbana deseada. Pero sí se plantea integrarlas estratégicamente, se conseguiría un efecto multiplicador, que además incorporaría el arrastre de las inversiones privadas que toda obra pública tiene.

La programación establece la forma óptima de consecución de los objetivos del plan y atribuye la responsabilidad de su ejecución a los distintos sujetos. Esto permite ordenar en el tiempo la inversión directa en la Ciudad por parte de las Administraciones implicadas, lo que contribuye a la racionalización de la inversión pública.

Por tanto cualquier infraestructura, ó equipamiento alejada de la ciudad, probablemente pueda ser más fácil de ejecutar y más barata, pero sus efectos de transformación urbana son nulos, por lo que se necesitará de otras inversiones cuya posibilidad de financiación será más difícil y que sumadas a las anteriores superarán a las que hubiesen sido necesarias de proyectarse la intervención coordinadamente. El enorme potencial de transformación urbana a aprovechar necesita de la programación y de la ordenación de las actividades de los distintos organismos inversores y de incentivar la participación de la iniciativa privada.

El programa de actuación no debe considerarse como una intromisión desde el ámbito municipal en los presupuestos de los distintos organismos, sino, como un instrumento, que sobre un territorio tan complejo como la ciudad, pretende facilitar la realización de las inversiones de carácter urbanístico de los diferentes agentes que de una u otra forma, además, de conseguir los objetivos sectoriales coadyuvan a la transformación urbana y al fin a la ejecución del planeamiento.

También se ha de considerar para la elaboración del programa, la vinculación única negativa que pueden ejercer los planes sobre la actuación de las administraciones, y que dimana del contenido del Texto Refundido de la Ley del Suelo, esto es, el plan no obliga a los distintos departamentos a ejecutar lo proyectado, sino

PROGRAMA Y EEF

que exclusivamente impide que realicen intervenciones contrarias a las previsiones del plan. Evidentemente, la aprobación definitiva del Plan General no implica que sus determinaciones programáticas pasen a formar parte de los presupuestos futuros de las distintas administraciones afectadas, del mismo modo tampoco es planteable la subsidiariedad municipal en la ejecución de las competencias que otras administraciones tienen como propias.

Todo lo anterior, da suficientes elementos a tener en cuenta como para establecer el enfoque y los objetivos fundamentales del programa de actuación, al concebir el programa de actuación como un instrumento, al servicio de la ejecución del plan, capaz de ordenar la intervención de todos los agentes públicos o privados, afectados, para llevar a buen término los procesos de transformación urbana propuestos.

También se ha de tener presente que No todas las actuaciones sobre la ciudad tienen la misma importancia, por ello, el programa de actuación no puede ocuparse de todas de la misma manera, debiendo centrarse en aquellas cuya capacidad estructurante es básica para la ejecución del plan o cuya realización precisa ser coordinada con otras intervenciones.

Del mismo modo, no es posible entender con la misma importancia ambos cuatrienios de programación. En primer lugar, porque la capacidad de concertación difícilmente puede extenderse más allá de cuatro años, plazo máximo de previsión económica de cualquier entidad pública, y en segundo lugar porque el único cuatrienio realmente ejecutivo es el primero, mientras el segundo está sometido a revisión a su entrada en vigor.

Y por último, no resulta conveniente tratar con la misma importancia la iniciativa pública y la privada. Salvo algunas excepciones, no hay más actuaciones estructurantes que las públicas, teniendo las privadas carácter meramente complementario.

Por ello, el programa ha de poner a las segundas al servicio de las primeras y no al contrario ya que con ese orden no pueden producirse más que actuaciones deficientes, en las que las posteriores obras públicas pierden su carácter estructurante y potenciador para convertirse en elementos extraños de difícil o imposible inserción.

No obstante la programación aporta a los Ayuntamientos una guía para su actuación y un modo de optimizarla. Ello exige que se cuente con ella: el Plan General es el momento de elaborarla y el lugar para explicitar una cierta estrategia. Mediante ésta, se contará con un baremo respecto al cual evaluar y valorar las acciones concretas a acometer en cada momento. En su ausencia, se corre el gran riesgo de actuar "aquí y allá", según vayan surgiendo las oportunidades sin idea ni objetivo de conjunto. La programación urbanística puede, en concreto, prestar su utilidad en los siguientes aspectos:

- Constituir una guía para la actuación e intervención municipal. Especialmente, puede considerarse como el marco adecuado para elaborar los presupuestos municipales, especialmente el de inversiones.
- Ser un instrumento válido para la elaboración de los presupuestos de las Comunidades Autónomas y sus Programas Regionales, llegando a constituir una significativa base de la selección de proyectos a incluir en el Fondo de Compensación Interterritorial.
- Significar para la Administración del Estado una referencia ineludible a la hora de la elaboración de sus programas y presupuestos de Inversión, que realiza fuera del Fondo de Compensación Interterritorial.

- Permitir redactar proyectos con antelación suficiente.
- Reducir costos financieros de créditos cuya utilización no puede ser inmediata en ausencia previa de esos proyectos.
- Buscar con antelación suficiente fuentes de financiación, al depender la capacidad inversora de la de endeudamiento en la mayoría de los Ayuntamientos.
- Aprovechar de firma más intensiva las inversiones ya realizadas reduciendo el riesgo de infraestructuras ociosas que han copado la capacidad inversora y que no surten efecto hasta transcurrido un cierto plazo.
- Conocer previamente y reducir la existencia de cuellos de botella en actuaciones e inversiones que dependen de otras.
- Gestionar, con la antelación suficiente, la participación de otros niveles administrativos - Comunidades Autónomas, Administración central- encaminada a una actuación coordinada.
- Solicitar justificadamente inversiones a otros organismos desde el Ayuntamiento.

Las modificaciones que se han introducido en el presente documento respecto al aprobado inicialmente, obedecen a ajustes y correcciones realizados en el contenido del Plan General como resultado de los procesos de participación ciudadana y coordinación administrativa.

A los efectos del Programa de Actuación y Estudio Económico Financiero, las modificaciones más destacables pueden resumirse en:

- a) Desaparecen las Unidades de Ejecución 3 UE 5 Fuente Nueva y 6 UE 14 Cabo Peñas III.
- b) Se incorporan como nuevas Unidades de Ejecución las 3.UE.5n Hoyo de los Caballos, 4.UE.13 Comisaría y 5.UE.12 Algetares.
- c) Las Unidades de Ejecución 6.UE.26 y 6.UE.27 se refunden en la Unidad de Ejecución 6.UE.26-27, incorporándose modificaciones en su contenido urbanístico y nivel de determinaciones.
- d) Se alteran puntualmente las determinaciones de algunos sectores de Suelo Urbanizable Programado.

PROGRAMA y EEF

1.2. MARCO JURÍDICO

La obligatoriedad de establecer una programación en los nuevos Planes Generales así como la posibilidad de aplicar la expropiación por incumplimiento de la misma continúan siendo normas vigentes del Ordenamiento Jurídico Urbanístico aplicable en la actualidad en la Comunidad Autónoma Andaluza tras la entrada en vigor de la Ley 6/1.998.

Así, la Ley 6/98 en su art. 34, señala como causa expresa en uso de sus atribuciones de expropiación, el incumplimiento de la función social de la propiedad.

Esta habilitación para aplicar la expropiación, se hace de forma potestativa, tal como exigía la doctrina del T.C., quien señalaba que el Estado debía dejar margen al legislador autonómico para decidir qué medios de ejecución forzosa se deben emplear ante los incumplimientos de deberes.

En la actualidad, el legislador autonómico establece que en los casos de incumplimiento de deberes urbanísticos (art. 42 TRLS 92, art. 207, art. 227), se aplicará la expropiación forzosa o la venta forzosa.

De otra parte, cabe señalar que los casos de incumplimiento de la función social que dan origen a la aplicación de la expropiación son (art. 206 TRLS 92 en cuanto Derecho Autonómico):

1º El incumplimiento del deber de edificar en suelo urbano y urbanizable, en los casos que así lo establezca el planeamiento (arts. 14.1, 14.2-apdo. f, y 18-apdo. 7, de la Ley 6/98).

2º También continúa siendo causa para expropiar los incumplimientos de deberes urbanísticos vinculados al proceso de urbanización tanto en los casos de suelo urbano no consolidado, como en el urbanizable. La deducción de esta conclusión no sólo deriva del Derecho Autonómico Andaluz, sino de la propia Ley 6/98, que prevé en el art. 40.5, un supuesto de reversión en el caso de que la Administración haya adquirido terrenos por expropiación, motivada por el incumplimiento de deberes vinculados al proceso de urbanización. Estos deberes no son otros que los previstos en el art. 14.2, apdo. a) al apdo. e), y en el art. 18, apdos. 1) á 6) de la Ley 6/98.

Es evidente que para determinar la existencia de un incumplimiento de estos deberes, se requiere el previo establecimiento de plazos para el cumplimiento de cada uno de ellos. Estos plazos, según la legislación urbanística andaluza, deben establecerse en el planeamiento (en el PGOU). Esta determinación del Derecho Autonómico Andaluz estableciendo una programación, resulta no sólo compatible con la Ley 6/98, sino que incluso se deduce de este texto normativo la pervivencia de la programación a pesar de lo declarado en su Exposición de Motivos. En concreto, el artículo 41 de la Ley Estatal, al regular el derecho a indemnización por alteración del planeamiento, lo hace depender del transcurso de los plazos previstos para su ejecución. De lo que se deriva la procedencia de incorporar en el planeamiento la programación de sus determinaciones.

La única diferencia con el sistema anterior es que la no incorporación del propietario al proceso urbanizador en los plazos establecidos, si bien puede ser causa de expropiación, no es de obligada aplicación por la Administración ni tiene naturaleza sancionadora, ni tan siquiera a efectos de valoración.

Todas estas consideraciones obligan a incorporar en la Revisión-Adaptación del PGOU de Algeciras, el Programa de Actuación, considerando en vigor la normativa contenida en el TRLS92 (por

aplicación de la Ley del Suelo Andaluza) en el RPU (por no haber sido sustituido) anterior a la entrada en vigor de la Ley estatal 6/1998.

Así, el artículo 72.5 del T.R.L.S. (R.D. legislativo 1/92) establece:

Los Planes Generales deberán incluir un Programa de Actuación que establecerá:

- Los objetivos, directrices y estrategia de su desarrollo a largo plazo para todo el territorio comprendido en su ámbito.
- Las previsiones específicas concernientes a la realización de los sistemas generales.
- Las etapas cuatrienales en que han de aprobarse los Planes Parciales en el suelo urbanizable programado.
- En suelo urbano que no deba ser objeto de desarrollo de planeamiento de reforma interior; los plazos en que ha de darse cumplimiento a los deberes de cesión, equidistribución y urbanización y de solicitar licencia cuando se actúe sistemáticamente, así como los plazos para convertir la parcela en solar y solicitar licencia de edificación cuando se actúe sistemáticamente.
- Para las áreas del suelo urbano remitidas a planeamiento de reforma interior; el plazo para su aprobación".

Del estudio de las prescripciones legales podría sistematizar el contenido del Programa de Actuación en un triple objeto:

- Las acciones urbanísticas preparatorias, tanto de planeamiento como de gestión/obtención de suelo.
- Las acciones de ejecución de la obra urbanizadora, tanto pública como privada.
- El desarrollo del Suelo urbanizable programado.

Ya hemos señalado que es también función del Programa identificar al agente que ha de ejecutar cada propuesta del Plan. Esta asignación del sujeto responsable no se produce gratuitamente. El Programa adopta cada decisión tras reconocer la existencia de diversos agentes inversores y ponderar adecuadamente los siguientes aspectos:

- El interés público presente.
- El coste económico de su ejecución.
- La capacidad de gestión-ejecución de actuaciones urbanísticas.
- La capacidad financiera del ente público y relación competencial con el objeto de la actuación.
- La selección de actuaciones en función de prioridades públicas.
- La capacidad financiera y de gestión de los agentes privados.

PROGRAMA y EEF

En función de la evaluación de todos estos elementos, el Programa realizará la labor de atribución antes indicada. Evidentemente, la Administración teniendo en cuenta su capacidad económica, priorizará su intervención en aquellas acciones con mayor incidencia en el interés público para la consecución del modelo propuesto.

Pero el resto de las actuaciones, se asignan por el Plan a los propietarios afectados por la ordenación, de quienes espera su incorporación al proceso de urbanización y edificación. De tal forma que del efectivo cumplimiento por parte de los propietarios de sus deberes urbanísticos va a depender en gran medida la consecución del modelo de Ciudad propuesto.

La no realización por parte de los propietarios de las acciones urbanísticas tendrá efectos negativos y pondrá en peligro la consecución de los objetivos de aquél. Así se originará la interrupción del continuo urbano; no se optimizará adecuadamente las infraestructuras urbanas; no se conseguirán los suelos para dotaciones y vivienda, lo que incidirá en los precios del mercado de suelo en todo el municipio.

Por ello, la programación de las actuaciones atribuidas a los propietarios debe hacerse estableciendo unos criterios y estrategia que garanticen su viabilidad como presupuesto de su real ejecución.

Por otra parte, en lo que se refiere a las determinaciones de la programación que afectan a los agentes públicos, hay que señalar que la actual legislación vigente no les otorga un carácter vinculante. Pero esto no significa que carezcan de valor.

Y ello porque el Programa supone un estudio técnico que ordena en el tiempo y en el espacio la inversión directa en el municipio por parte de los organismos públicos con capacidad y responsabilidad para hacerlo. Como tal estudio puede servir de guía para racionalizar la inversión pública y dotarla de un marco, que no es otro que la ordenación del territorio dibujada por el Plan.

De otro lado, supone un verdadero compromiso de actuar no sólo por parte de la Administración local, sino también de la Administración Autonómica dado el carácter complejo que tiene la aprobación del Plan.

Por último cabe señalar otro aspecto que pone de relieve la trascendencia del cumplimiento de la programación responsabilidad de los agentes públicos desde la perspectiva de la efectividad de la ejecución de las actuaciones atribuidas a los particulares. En efecto, nunca podrá reaccionarse ante el incumplimiento de los deberes por parte de los propietarios cambiando el sistema de actuación o incorporando los terrenos en el R.M.S., cuando para ejecutar sus acciones éstas dependen de la materialización de las que son responsabilidad pública.

I.3. BASES DE PROGRAMACIÓN

El Programa de Actuación se asienta sobre las siguientes bases que garanticen su viabilidad y consiguientemente, la consecución de los fines perseguidos por el planeamiento.

a) La concertación.

Desde el primer momento de acometer los trabajos de redacción del Plan se estableció la premisa básica de que la elaboración de Revisión-Adaptación se concibiera para su ejecución. Se consideraba que la elaboración de un plan viable exigía que las propuestas estuvieran respaldadas por una cierta seguridad o al menos, por la confirmación de la intención de actuar por parte de los particulares que hayan de hacerlo.

De esta forma, se estableció una medida complementaria en la fase de Preavance, que basada en el principio de participación ciudadana y en el reconocimiento de la conexión existente entre planeamiento y gestión, consiguiera, desde el inicio de la elaboración del Plan el asentimiento y colaboración de aquellos a quienes se confiaba en buena parte la consecución de los fines públicos. Esta medida no fue otra que la convocatoria de colaboración urbanística dirigida a los propietarios de suelos susceptibles de incorporarse al proceso urbanizador como consecuencia de la presente Revisión. Desde este punto de vista las principales actuaciones urbanísticas que se confían a la iniciativa privada se encuentran garantizadas mediante la suscripción de convenios de colaboración urbanística.

b) La intervención pública en el mercado de suelo.

La localización de importantes decisiones de carácter estructurante se realiza sobre suelos pertenecientes al Patrimonio Municipal. En efecto la política seguida antes y durante la elaboración del Plan de ampliación del PMS mediante la adquisición de suelos, ha permitido adelantar la gestión de aquellos espacios en los que el Plan prevé la implantación de usos de interés social y de viviendas susceptibles de acogerse a algún régimen de protección pública, asegurando de esta forma la pronta consecución de los objetivos propuestos.

c) La coordinación administrativa.

Como se explica en la parte primera de la Memoria, en la elaboración de la Revisión se ha pretendido asegurar la correcta integración del mismo en los planes sectoriales y de ordenación del territorio supramunicipales.

En este sentido, se ha abundado en la información recíproca con las demás administraciones, realizando análisis conjuntos y colaborando en la formulación de propuestas. De esta forma, la posibilidad de que las actuaciones que en el Programa se asignan a los agentes públicos distintos de la Administración Local sean realmente asumidas e incorporadas en sus respectivos Presupuestos se ve facilitada, alcanzando grandes cotas de verosimilitud.

d) La constatación de la capacidad financiera del Ayuntamiento.

En el Estudio Económico Financiero se ha efectuado un análisis sobre la capacidad económica municipal para afrontar con éxito las actuaciones de su responsabilidad. Este análisis supone un ejercicio objetivo que concluye en la viabilidad de asunción de los compromisos que conlleva la ejecución del Plan para el Ayuntamiento.

PROGRAMA y EEF

I.4. OBJETIVOS, DIRECTRICES Y ESTRATEGIAS DEL PROGRAMA DE ACTUACION

Objetivos.

El objetivo que debe cumplir todo Programa de Actuación es el establecimiento del modo y secuencia adecuado para la consecución del modelo territorial propuesto.

Desde este punto de vista la programación está impregnada de las mismas finalidades que persigue el planeamiento en general.

Las finalidades establecidas en la Revisión-Adaptación son las siguientes:

- El progreso o desarrollo económico y social mediante el establecimiento de las determinaciones urbanísticas que posibiliten la prestación de un eficaz servicio portuario adecuado a las necesidades supramunicipales e integrado espacialmente, la implantación del resto de actividades económicas, incluyendo el desarrollo de la oferta turística, la mejora de la accesibilidad comarcal y regional y la adecuada formación de los recursos humanos.
- Garantizar un medio ambiente adecuado para el desarrollo de la persona y la calidad de vida.

Ambos objetivos (el desarrollo económico social y la protección del medio ambiente) deben armonizarse mediante el establecimiento de una regulación que vele por la utilización racional de todos los recursos naturales.

- disfrutar de una vivienda digna y adecuada.

En atención a estas finalidades, se establecen como objetivos propios del programa de Actuación de la Revisión-Adaptación del PGMO los siguientes:

En materia de vivienda:

- Generar una oferta suficiente y constante de suelo urbanizado residencial que satisfaga la demanda de viviendas, permita controlar los precios de suelo y sea capaz de materializar en suelos aptos la participación de la comunidad en las plusvalías generadas por la planificación.
- Programar una decidida intervención pública en la construcción de viviendas que garantice la satisfacción de la demanda todos los sectores sociales.

En materia de política de suelo:

- Impedir la retención especulativa del suelo y la aparición de discontinuidades en la trama urbana.
- Adoptar una secuencia temporal de las actuaciones que permita la adquisición gratuita por la Administración de todos los suelos de uso público en el momento adecuado para no originar disfuncionalidades, bien sea por cesión de las propias unidades de ejecución en el caso de sistemas locales, bien por reparcelaciones voluntarias, bien mediante la ocupación directa por atribución de aprovechamiento, en los casos de sistemas generales.

- Habilitar urbanísticamente las reservas de suelo municipal adquiridos mediante la delimitación de áreas en suelo urbanizable no programado para el efectivo cumplimiento de fines de interés social.

En materia de desarrollo económico social:

- Posibilitar la pronta disponibilidad de suelo apto para la implantación de actividades económicas con especial atención a aquellos espacios destinados al uso portuario, comercial y turístico.

En materia de Ordenación del Territorio:

- Asegurar el reequilibrio de la ciudad integrándola social y espacialmente mediante la mejora de sus conexiones y dotaciones, con especial consideración a los objetivos de integración urbana del Sistema General Portuario.
- Procurar el reforzamiento de las relaciones entre los restantes núcleos urbanos del arco de la Bahía de Algeciras con un sistema de comunicaciones que potencie la accesibilidad entre ellos..

En materia de Infraestructura:

- La materialización de la Red Vial Básica de primer orden y la Red viaria de segundo orden.

En materia Medio Ambiental.

- Garantizar el ciclo de depuración de las aguas.
- Culminar un sistema integrado de espacios libres, adquiriendo para la comunidad los espacios públicos previstos en el plan, con especial consideración a la materialización de la red de Parques Suburbanos y Parques Urbanos integrantes del Sistema General de Espacios Libres.

Criterios de la Programación:

Criterios que deben guiar la programación, para garantizar una correcta integración entre todas sus actuaciones, son los siguientes:

- Culminar el proceso de ejecución de los actuales sectores del S.U.P. en transición, clasificados en la Revisión-Adaptación como Suelos Urbanos no consolidado, antes de la finalización del I Cuatrienio del Programa.
- Exigencia estricta del cumplimiento de los plazos relativos a los deberes urbanísticos que habilitan la disponibilidad de los suelos aptos para la edificación (esto es aprobación del planeamiento de desarrollo y gestión administrativa de los procesos redistributivos). Legitimando el cumplimiento de estos deberes, para poder adaptar los plazos de urbanización y edificación a la realidad variable sin poner en peligro la consecución de los objetivos perseguidos.
- Flexibilizar la programación de aquellas zonas del suelo urbano con una alta fragmentación de la propiedad y consolidación de la edificación, por presentar gran complejidad su gestión, otorgando a los interesados la posibilidad de asumir el proceso urbanizador.

PROGRAMA y EEF

- Prever la elaboración de las figuras de planeamiento y cumplimiento de los trámites administrativos de los instrumentos redistributivos con la antelación suficiente para facilitar la ejecución en plazo de la obra urbanizadora.
- Otorgar carácter orientativa a la programación de las actuaciones de urbanización sometidas a planeamiento especial. No obstante se consideran esenciales aquellas que afecten a la estructura general y orgánica, que tienen carácter estructurante.
- Prever suelos urbanizables que hayan de desarrollar su urbanización una vez concluido el período programado con la finalidad de garantizar la continuidad de la oferta hasta la próxima Revisión.
- Optimizar socialmente las inversiones públicas en infraestructura, seleccionando aquellas actuaciones que generen un mayor beneficio social.
- Adaptar la programación a la conveniencia técnica en el proceso de ejecución de la obra urbanizadora.

Estrategia:

Establecer una estrategia para el plan supone valorar aquellas actuaciones que son esenciales para la consecución del modelo perseguido, primando las acciones estructurales frente a otras simplemente convenientes.

En este sentido las actuaciones del presente Plan se han clasificado en tres categorías que definen su carácter (fundamental, primario y básico) y en dos que definen su naturaleza (absorción de déficit o demanda del nuevo crecimiento).

En el Estudio Económico Financiero se definen estos conceptos y se establece para cada actuación el carácter y naturaleza.

De forma general puede señalarse que la estrategia adoptada por la Revisión-Adaptación se asienta en el siguiente esquema:

- Establecer una secuencia de desarrollo de los crecimientos previstos priorizando los más próximos a la Ciudad consolidada y los que impliquen menores costes económicos en infraestructura en orden a evitar espacios intersticiales vacíos o saltos en el proceso urbanizador.
- Posibilitar la puesta en funcionamiento de forma prioritaria de los terrenos destinados a actividades económicas.
- Optimizar las inversiones en infraestructuras mediante la programación de los suelos urbanizables anexos que han quedado en disposición de entrar en el proceso de ejecución.
- Equilibrar en cada Cuatrienio las actuaciones en los sectores del S.U.P. de agentes públicos y privados, a fin de procurar en todo momento que la oferta de viviendas cubra todos los ámbitos de la demanda.
- Ofertar en cada cuatrienio sectores del SUP con tipologías diversas a fin de dar satisfacción a las distintas apetencias de la demanda desde el punto de vista del producto edificatorio final.

1.5. PROGRAMACION DE ELEMENTOS PARA CADA UNA DE LAS ANUALIDADES.

Se ha realizado una programación y valoración detallada de cada uno de los elementos y figuras que constituyen en su conjunto el presente Plan General. Para su mayor comprensión cada uno de los elementos que se identifican quedan reflejados gráficamente en sus correspondientes planos de Programación, y el detalle de cada uno de ellos en la ficha correspondiente.

Con la cumplimentación de estas fichas se obtiene la información precisa y los datos globales para el Programa de Actuación y el Estudio Económico-Financiero. En ellas quedan recogidos los objetivos, directrices y estrategias del desarrollo del Plan en los años de vigencia, habiéndose cumplimentado con los siguientes contenidos y criterios:

1. IDENTIFICACIÓN.

Cada actuación viene identificada por unas abreviatura, que en caso de las unidades de ejecución y sectores coinciden con las asignadas por el Plan, y en el resto por referencia al objeto tratado seguida por un numérico correlativo.

2. GRUPO.

Atiende al tipo de actuación programada y pueden ser:

- A - RED VIARIA
- B - UNIDADES DE EJECUCION
- C - SECTORES
- D - PLANES ESPECIALES
- E - EQUIPAMIENTOS
- F - ESPACIOS LIBRES
- G - VIVIENDA
- H - ABASTECIMIENTO, SANEAMIENTO Y REDES ELECTRICAS

3. CLASIFICACIÓN.

Define el tipo de suelo donde se realiza la actuación:

SUELO URBANO NO INCLUIDO EN U.E.: Es el suelo clasificado como urbano no incluido en Unidades de Ejecución.

SUELO URBANO INCLUIDO EN U.E.: Es el suelo clasificado como urbano incluido en Unidades de Ejecución.

PROGRAMA y EEF

SUELO URBANIZABLE PROGRAMADO (S.U.P): Es aquel que tiene aptitudes para ser incorporado al proceso urbanizador y edificatorio y que el Plan programa su ejecución para los próximos ocho años.

SUELO URBANIZABLE NO PROGRAMADO (SUNP): Es el suelo con aptitudes para incorporarse al proceso urbanizador que el Plan considera indispensable su ejecución para cumplir los objetivos programados.

SUELO NO URBANIZABLE (SNU): Es el suelo, en el que no se altera su destino natural.

4. CONDICIÓN.

Define el sistema al que pertenece la actuación.

A.- SISTEMA GENERAL: Es aquel elemento fundamental perteneciente a la estructura general y orgánica y que está llamado a incorporarse al dominio público.

B.- SISTEMA LOCAL: Es aquel elemento de carácter público al servicio de la unidad de ejecución, en el Suelo Urbanizable Programado.

C.- ACTUACION AISLADA: Sin consideración jurídica alguna y a los sólo efectos de la sistematización del presente E.E.F., y a fin de distinguir las actuaciones sistemáticas del S.U.P., se consideran Actuaciones Aisladas aquellas pertenecientes a unidades de ejecución en el S.U.N.C., así como aquellas otras actuaciones programadas de carácter distinto al urbanizado.

5. CLASIFICACIÓN-CONDICIÓN:

Hace referencia al tipo de suelo y sistema de actuación respectivamente, como quedo visto en el punto anterior.

6. CARACTER DE LA INVERSION:

Define la importancia de la misma, atendiendo a los objetivos estratégicos del Plan, descritos en el Programa de Actuación. Pueden ser:

FUNDAMENTAL: Es aquella actuación esencial desde el punto de vista de la estrategia del Plan, para la consecución de los objetivos generales establecidos y de cuya efectiva ejecución va a depender la puesta en marcha de los desarrollos previstos.

PRIMARIO: Define la actuación encaminada a la puesta en funcionamiento de uno de los elementos que vienen a integrarse y completar la estructura general de la ordenación establecida en el Plan.

BASICO: Tiene este carácter la actuación que contribuye a asegurar un mínimo de calidad de vida y mejorar el funcionamiento del sistema.

7. NATURALEZA DE LA INVERSION:

Se determina en cada caso si la actuación responde a la necesidad de absorber déficits detectados en los estudios sectoriales realizados para la redacción del Plan, o al nuevo crecimiento previsto por el mismo.

Las actuaciones dirigidas a la absorción de déficits (indicados con la letra A) pretenden dotar a la ciudad de instalaciones y equipamientos en su conjunto, o en algunas zonas específicas que, carecen o son deficitarias, si se comparan las dotaciones existentes en la actualidad con los estándares asumidos. Así mismo estas actuaciones pretenden adecuar aquellas zonas cuyo nivel de urbanización no alcanza los mínimos exigibles.

Las actuaciones dirigidas al nuevo crecimiento (señaladas con la letra B) son las que pretenden dotar del nivel de urbanización y equipamiento adecuado a las zonas que van a soportar el crecimiento urbano.

7. TIPOLOGÍA:

Expresa la opción tipológica dominante de la edificación en la actuación programada.

8. CONSIDERACIÓN:

Distinguirá la actuación en base a si esta es objeto del catalogo, si tiene consideración medioambiental, ó bien se enmarca como infraestructura y servicios.

9. DESCRIPCION

Especifica la actuación a realizar con indicación del emplazamiento, definición geométrica y criterios de pavimentaciones y servicios.

10. VALORACIÓN ECONÓMICA.

Siguiendo las directrices contenidas en el Programa de Actuación, para el Estudio Económico-Financiero, los costes estimados únicamente se refieren al coste de implantación de la infraestructura o del equipamiento respectivo, sin incluir el coste de obtención de suelo, que se va a financiar con los desarrollos urbanísticos.

En todos los casos, el coste se valora en pesetas corrientes, esto es, en pesetas de 1.999, a las que van referidas los costes unitarios.

TIPO DE LA ACTUACION: Indica la determinación de la zona atendiendo a criterios de identificación reflejado en plano.

COEFICIENTE: Es un factor multiplicador aplicado al Precio unitario standard, para atender además a los condicionantes externos, en la realización de la actuación.

UNIDADES: Indica la medición en metros lineales para viales, en metros cuadrados o hectáreas para zonas verdes o intersecciones y dotaciones.

PRECIOS: Es el coste unitario standard, de la ejecución de las actuaciones en condiciones normales, sin considerar otros condicionantes, que pudiesen afectar a la realización de la misma.

COSTE: Expresado en miles de pesetas, es el resultado de multiplicar las columnas de coeficiente, unidad y precio.

PROGRAMA y EEF

11. PROGRAMACIÓN.

Define la trayectoria temporal de la inversión, durante los años de vigencia del Plan, asignándole para cada anualidad un porcentaje de realización de cada actuación

La Programación es la parte dinámica de la Ficha-EF que va a permitir a lo largo de la vida del Plan realizar los reajustes necesarios para conseguir el máximo cumplimiento del mismo, en función de las disponibilidades presupuestarias de cada anualidad.

12. FINANCIACIÓN.

La asignación de costes se realizará en función de la distribución de competencias entre los Agentes Financiadores. Se hace en primer lugar una distinción en Recursos Públicos y Privados, y a continuación se subdividen en atención a la participación de cada uno de los agentes que intervienen.

Los Agentes Públicos, se dividen en función del ámbito territorial, en Administración Local, Provincial, Regional y Central. Entre los Agentes Públicos definidos, no reflejamos a la Comunidad Económica Europea, ya que los proyectos de infraestructuras que financian no se realizan directamente con los Ayuntamientos, sino que se articulan a través de la Administración Regional y Central.

Los Agentes Privados serán Empresariales ó Particulares.

También se ha de tener en cuenta en la visión de los datos relativos a los coste que estos se han realizado:

1.6. PROGRAMACION DE ELEMENTOS PARA CADA UNA DE LAS ANUALIDADES.

1. Para cada una de las 100 Unidades de Ejecución delimitadas en el suelo urbano, los criterios utilizados han sido:do:

Se han valorado los gastos de urbanización en base a la superficie de espacios libres y viario de cada unidad de ejecución, empleando, para ello los siguientes módulos:

Para los espacios libres 3000 pts/ m2 suelo.
Para el viario 10.000 pts/ m2 suelo.

En relación al coeficiente corrector a emplear para casos donde la supuesta complejidad de las obras de urbanización así lo aconseje, se ha decidido, dada la caracterización topográfica de Algeciras, no hacer uso del mismo, a excepción de la Unidad 3-PE-7 " Acceso Central" donde la necesidad de soterramiento de la vía férrea introduce un factor de complejidad añadido respecto al resto de Unidades de Ejecución. En este caso el coeficiente corrector empleado ha sido de 2,5.

2. Junto a la valoración general de los gastos de urbanización , se ha calculado para cada Unidad de Ejecución la repercusión en Pts/ m2 edificables, entendiéndose éste como un indicador que puede orientarnos acerca de la viabilidad de las mismas.

De cara a poder extraer conclusiones respecto a este indicador se han estructurado las Unidades de Ejecución en seis grupos, según los siguientes tramos:

GRUPO 1.	Hasta 1500 pts/m2.
GRUPO 2.	1500-3000 pts/m2.
GRUPO 3.	3000-5000 pts/m2.
GRUPO 4.	5000-7500 pts/m2.
GRUPO 5.	7500-10000 pts/m2.
GRUPO 6.	> 10000 pts/m2.

- GRUPO 1 (hasta 1500 pts/m2).

1 UE 2.
2 UE 4.
3 UE 11.
5 UE 12

Quedan incluidas en este grupo un total de 3 unidades de Ejecución.

- GRUPO 2 (1550-3000 PTS/M2).

1 UE 1.	3 UE 1.	3 UE 10.	6 UE 36.
1 UE 3.	3 UE 5n.	3 UE 12.	7 UE 5.
2 UE 5.	3 UE 6.	3 UE 13.	
2 UE 12.	3 UE 8.	6 UE 14n	
2 UE 14.	3 UE 9.	6 UE 18.	

**PROGRAMA
y EEF**

Quedan incluidas en este grupo un total de 15 Unidades de Ejecución.

• GRUPO 3.(3000-5000 PTS/M2).

2 UE 1.	2 PE 11.	4 UE 4.	6 UE 12
2 UE 3.	2 UE 13.	4 UE 5.	6 UE 24.
2 UE 6.	2 UE 15.	4 UE 9.	6 UE 34.
2 UE 7.	3 UE 3.	5 UE 11	7 UE 1.
2 UE 8.	3 UE 4.	6 UE 2	
2 UE 10.	4 UE 3.	6 UE 6.	

Quedan incluidas en este grupo un total de 22 Unidades de Ejecución.

• GRUPO 4. (5000-7500 PTS/M2).

2 UE 2.	4 UE 8.	5 UE 9.	6 UE 20.
3 UE 14.	4 UE 11.	6 UE 1.	6 UE 31.
3 UE 15.	5 UE 2.	6 UE 4.	6 UE 32.
4 UE 1.	5 UE 3.	6 UE 7	6 UE 33.
4 UE 2.	5 UE 6.	6 UE 9.	6 UE 37.
4 UE 6.	5 UE 7.	6 UE 14	7 UE 2.
4 UE 7.	5 UE 8	6 UE 19..	7 UE 4.

Quedan incluidas en este grupo un total de 28 Unidades de Ejecución.

• GRUPO 5. (7500-10000 PTS/M2).

2 UE 9.	5 UE 10.	6 UE 21.
3 PE 7.	6 UE 5.	6 UE 25.
3 UE 16.	6 UE 10.	6 UE 26-27.
4 UE 13	6 UE 13.	6 UE 28.
5 UE 1.	6 UE 16.	6 UE 30.
5 UE 5.	6 UE 17.	6 UE 38.

Quedan incluidas en este grupo un total de 19 Unidades de Ejecución.

• GRUPO 6.(> 10000 PTS/M2).

4 UE 10	6 UE 15.
4 UE 12.	6 UE 22.
5 UE 4.	6 UE 23.
6 UE 3	6 UE 29.
6 UE 8.	6 UE 35.
6 UE 11	7 UE 3.

Quedan incluidas en este grupo un total de 12 Unidades de Ejecución.

Las conclusiones que pueden extraerse, en una primera aproximación, de la lectura de los datos expuestos son:

· El 40% de las Unidades de Ejecución presentan una repercusión inferior a 5000 pts/m2.

Entre ellas se encuentran la totalidad de las incluidas en la Zona de Ordenanza 1 " Conjunto Histórico", el 80% de las Unidades de la Zona de Ordenanza 2 " Residencial Colectiva en Manzana de Edificación Aislada", el 62,5% de las de la Zona de Ordenanza 3 " Residencial Colectiva Bloque Vertical en Manzana Compacta o Cerrada", el 33% de las de la Zona de Ordenanza 4 " Residencial Unifamiliar en Hilera en Manzana Compacta", una sola Unidad de Ejecución (5 UE 11) de la Zona de Ordenanza 5 " Residencial mixta unifamiliar en hilera y colectiva en bloque horizontal", el 18,5% de las de la Zona de Ordenanza 6 " Residencial Unifamiliar Aislada en Manzana con Edificación Aislada", y el 40% de las de la Zona de Ordenanza 7 " Actividades Económicas Abierta y Cerrada".

· El 28% de las Unidades de Ejecución presentan una repercusión entre 5000 y 7500 pts/m2.

Entre ellas se encuentran una sola Unidad de Ejecución de la Zona de Ordenanza 2, dos Unidades de la Zona de Ordenanza 3, el 50% de las de la Zona de Ordenanza 4, el 45,5% de las de la Zona de Ordenanza 5, el 29% de las de la Zona de Ordenanza 6, y el 40% de las de la Zona de Ordenanza 7

· El 19% de las Unidades de Ejecución presentan una repercusión entre 7500 y 10000 pts/m2.

Entre ellas se encuentran una sola Unidad de Ejecución de la Zona de Ordenanza 2, el 18,5% de las de la Zona de Ordenanza 3, el 27,27% de las de la Zona de Ordenanza 5, y el 31,57% de las de la Zona de Ordenanza 6.

· El 12% de las Unidades de Ejecución presentan una repercusión superior a las 10000 pts/m2.

Entre ellas se encuentran el 17% de las de la Zona de Ordenanza 4, el 18% de las de la Zona de Ordenanza 5, el 21% de las de la Zona de Ordenanza 6 y una sola Unidad de Ejecución perteneciente a la Zona de Ordenanza 7.

Como puede observarse más del 45% de las Unidades de Ejecución de la Zona de Ordenanza 5 y del 50% de la Zona 6 presentan una repercusión superior a 7500 pts/m2.

Las Unidades de Ejecución cuyo coste de repercusión supera las 7.500 pts/m2 coinciden bien con las de tipologías de vivienda unifamiliar, bien a Unidades de Ejecución derivadas de la integración de antiguos sectores del SUP del PGMOU de 1984, siendo, en este último caso, los costes asumibles dada la opción tipológica de las mismas.

Para aquellas Unidades de Ejecución no derivadas del planeamiento anterior, sin embargo, los costes de urbanización, han sido tenidos en cuenta a la hora de fijar su coeficiente de homogeneización.

En los Equipamientos

Para la valoración económica de los Equipamientos incluidos en las Unidades de Ejecución delimitadas en el Suelo Urbano del PGMOU de Algeciras dos han sido los aspectos a tener en cuenta:

PROGRAMA y EEF

• En primer lugar el módulo pts/ m2 considerado. Se ha realizado una pormenorización en función de la categoría del Equipamiento a valorar. Los módulos de referencia empleados han sido:

· Equipamiento Asistencial (A).	55.000 pts/m2.
· Equipamiento Comercial (B).	55.000 pts/m2.
· Equipamiento Cultural.(C).	65.000 pts/m2.
· Equipamiento Deportivo.(D).	Ver nota.
· Equipamiento Educativo.(E).	55.000 pts/m2.
· Equip Administrativo y Servicios P.(M).	Ver Nota.
· Defensa.(N).	60.000 pts/m2.
· Ocio (O).	65.000 pts/m2.
· Religioso.(R).	60.000 pts/m2.
· Universitario.(U).	65.000 pts/m2.

En relación al Equipamiento Deportivo la dificultad a la hora de establecer un módulo de referencia reviste en la diversa configuración espacio-arquitectónica que puede presentar, desde grandes piezas edificatorias (pabellones cubiertos) hasta piezas deportivas con instalaciones exclusivamente al aire libre.

En base a esta consideración se ha decidido adoptar un módulo de 20.000 pts /m2 aplicado a la totalidad de la superficie de suelo del Equipamiento. De esta forma puede considerarse que quedan incluidas ambas posibilidades extremas; es decir, tanto parcelas con una edificación potente (estaríamos en un caso similar a aplicar una edificabilidad de 0,5 m2/m2 y 40.000 pts/m2 de precio de referencia), hasta instalaciones deportivas con escasa incidencia de la edificación.

Respecto al Equipamiento Administrativo y Servicios Públicos nos encontramos con un grado de indefinición similar al del caso anterior, ya que dentro de esta categoría dotacional quedan englobados tanto las edificaciones de oficinas de la Administración Pública hasta suelos donde albergar elementos de las infraestructuras básicas de la ciudad (una estación depuradora por ejemplo).

En este caso se ha optado por individualizar la valoración. Así en aquellas piezas dotacionales que por su localización parecen tener voluntad de materializarse en oficinas públicas se ha optado por aplicar un módulo de referencia de 60.000 pts/m2, mientras que en aquellas otras donde la tendencia es la implantación de algún elemento infraestructural se ha aplicado un precio de 20.000 pts/m2 aplicado a la totalidad de suelo de la dotación.

• El segundo aspecto tenido en cuenta a la hora de realizar la valoración económica de las piezas de Equipamiento ha sido la edificabilidad a aplicar.

En este caso, y con carácter general, la edificabilidad considerada ha sido de 1m2/m2. Sin embargo esta regla general presenta ciertas particularidades. Así en las dotaciones docentes de gran superficie de suelo la tendencia ha sido emplear una edificabilidad media de 0,5m2/m2 al considerarla mucho más ajustada a las necesidades reales, mientras que en aquellas piezas dotacionales de escasa superficie de suelo (parcelas menores de 1000 m2) la edificabilidad considerada ha sido de 1,5 m2/m2.

También nos encontramos con el caso de Equipamientos a los que no se les ha asignado una calificación pormenorizada. En estas situaciones el criterio empleado, a fin de englobar el mayor número de posibilidades, ha sido aplicar una edificabilidad de 0,5 m2/m2 y un precio de referencia de 60.000 pts/m2. De esta forma quedan incluidos tanto los casos de edificaciones de cierta singularidad y

significación en la escena urbana como aquellos otros donde la edificación tiene escasa presencia al tratarse de actividades que se desarrollan básicamente al aire libre (en este caso estaríamos en una situación similar a la de aplicar a la totalidad del suelo de la pieza de Equipamiento un módulo de referencia de 30.000 pts/m2). Estos Equipamientos son los incluidos en las siguientes Unidades de Ejecución:

3 UE 8.	4 UE 11.	6 UE 30.
3 UE 10.	5 UE 5.	7 UE 1.
3 UE 12.	5 UE 8.	
3 UE 13.	5 UE 11.	
4 UE 2.	6 UE 25.	
4 UE 3.	6 UE 26.	
4 UE 9.	6 UE 28.	

• Por último hacer referencia al caso de aquellas Unidades de Ejecución donde la cesión de Equipamiento es un ámbito superficial, normalmente bastante reducido, que se emplea para la ampliación de alguna actividad dotacional colindante. Estos casos, con carácter general, no se han tenido en cuenta de cara a la valoración económica. Solamente en la ampliación del Colegio de Los Pinos, al ser superficialmente importante se le ha aplicado una edificabilidad y un precio de referencia.

Representamos a continuación, la Programación detallada, que para un mejor entendimiento hemos agrupado del siguiente modo:

- 5.1 Red Viaria, Equipamientos , Espacios Libres y Abastecimiento, Sanamiento y Redes Electricas
- 5.2 Unidades de Ejecución, Planes Especiales y sectores del suelo Urbanizable Programado
- 5.3 Vivienda.

**PROGRAMA
y EEF**

Red Viaria, Equipamientos , Espacios Libres, Abastecimiento, Saneariemento y Redes Eléctricas.



Red Viaria, Equipamientos , Espacios Libres, Abastecimiento,

Primer a a n u a l i d a d

VIARIO

IDENTIFICACIÓN	AÑO I
Nº 5.13	37.585.220
G-11 / 10 / F-11 / 10 / Nº 11.4	88.924.266
H-11 / Nº 11.2	20.968.010
H-4 / Nº 5.12	41.180.330
H-5 / J-5 / Nº 4.8	49.024.200
H-6 / Nº 4.9	3.199.000
I-10 / Nº 9.8	75.545.644
I-12 / Nº 9.18	81.764.290
I-13 / Nº 7.15	97.353.580
I-14 / Nº 7.8	80.967.710
I-18 / Nº 3.11	7.676.424
I-6 / H-6 / Nº 4.2	18.758.244
I-6 / Nº 4.1	5.446.635
I-8 / J-8 / Nº 6.4	9.240.140
J-3 / J-4 / Nº 5.5	5.999.120
J-3 / Nº 5.2	1.728.560
J-3 / Nº 5.3	2.742.000
J-4 / J-4 / Nº 5.7	2.594.832
J-4 / Nº 5.10	2.274.496
J-4 / Nº 5.6	6.202.480
J-4 / Nº 5.8	1.371.000
J-4 / Nº 5.9	31.167.400
K-3 / Nº 5.1	2.506.526

EQUIPAMIENTOS

IDENTIFICACIÓN	AÑO I
E.1.4.1	37.870.000
E.2.11.1	252.000.010
E.5.2.1.	42.000.000
E.7.1.1.	175.000.000
HEL	54.200.000

ESPACIOS LIBRES

IDENTIFICACIÓN	AÑO I
J-TUS-SBZO-2.1	10.565.150
J-TUS-SBZO-1	21.798.481
J-TVS-SBZO-2.10	12.713.680
J-TVS-SBZO-2.12	4.627.500
J-TVS-SBZO-2.13	17.641.650
J-TVS-SBZO-2.5	7.446.000
J-TVS-SBZO-2.7	4.999.050
J-TVS-SBZO-3.1	12.807.072
J-TVS-SBZO-3.2	3.185.250
J-TVS-SBZO-3.4	9.697.500
J-TVS-SBZO-3.5	4.549.500
J-TVS-SBZO-4.1	1.344.000
J-TVS-SBZO-4.2	4.978.000
J-TVS-SBZO-4.3	10.691.200
J-TVS-SBZO-4.6	9.956.250

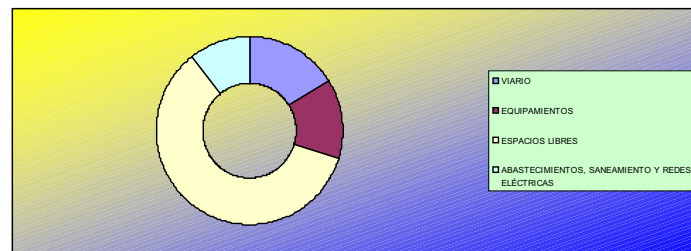
J-TVS-SBZO-4.8	27.255.080
J-TVS-SBZO-4.9	5.005.000
J-TVS-SBZO-5.1	20.979.000
J-TVS-SBZO-6.3	8.043.948
J-TVS-SBZO-7.3	6.666.000
J-TVS-SBZO-2.3	11.809.125
P.2.1	172.048.563
P.2.2.A	288.295.788
P.2.2.B	119.000.400
P.2.3	462.003.148
P.2.4	198.009.760
P.2.5.A	92.904.625
P.3.2	144.763.500
P.3.21	51.455.250
P.3.6	83.494.500
P.3.8	40.024.050
RF-SBZO-1.1	12.151.875
RF-SBZO-1.2	7.085.625
RF-SBZO-1.3	1.751.250
RF-SBZO-1.4	26.951.250
RF-SBZO-1.5	9.165.000
RF-SBZO-2.1	4.511.250
RF-SBZO-2.10	22.342.500
RF-SBZO-2.11	16.325.625
RF-SBZO-2.12	6.174.375
RF-SBZO-2.13	4.020.000
RF-SBZO-2.14	2.298.750
RF-SBZO-2.15	20.180.625
RF-SBZO-2.16	13.194.375
RF-SBZO-2.17	21.001.875
RF-SBZO-2.18	3.007.500
RF-SBZO-2.2	4.511.250
RF-SBZO-2.3	16.756.875
RF-SBZO-2.4	14.848.125
RF-SBZO-2.5	8.221.875
RF-SBZO-2.6	6.588.750
RF-SBZO-2.7	12.976.875
RF-SBZO-2.8	9.969.375
RF-SBZO-2.9	1.623.750
RF-SBZO-3.1	18.871.875
RF-SBZO-3.2	15.056.250
RF-SBZO-3.3	2.336.250
RF-SBZO-3.4	11.653.125
RF-SBZO-3.5	6.866.250
RF-SBZO-4.1	8.143.125
RF-SBZO-4.10	2.647.500
RF-SBZO-4.11	2.336.250
RF-SBZO-4.2	3.922.500
RF-SBZO-4.3	1.708.125
RF-SBZO-4.4	1.940.625
RF-SBZO-4.5	6.258.750
RF-SBZO-4.6	20.030.625
RF-SBZO-4.7	8.246.250
RF-SBZO-4.8	16.856.250
RF-SBZO-4.9	3.408.750
RF-SBZO-5.1	17.405.625

**PROGRAMA
y EEF**

Red Viaria, Equipamientos , Espacios Libres, Abastecimiento, Saneariamento y Redes Eléctricas.

Primera anualidad

Grupo	AÑO I	TOTAL COSTES
VIARIO	674.220.107	12.900.767.799
EQUIPAMIENTOS	561.070.009	12.733.584.043
ESPACIOS LIBRES	2.489.353.021	12.514.347.372
ABASTECIMIENTOS, SANEAMIENTO Y REDES ELÉCTRICAS	438.750.000	1.708.000.000
TOTALES	13.681.675.672	39.856.699.214



RF-SBZO-5.2	37.492.500
RF-SBZO-5.3	1.291.875
RF-SBZO-5.4	40.117.500
RF-SBZO-5.5	20.405.625
RF-SBZO-6.1	9.943.125
RF-SBZO-6.10	1.518.750
RF-SBZO-6.11	7.100.625
RF-SBZO-6.12	12.624.375
RF-SBZO-6.2	2.261.250
RF-SBZO-6.3	13.578.750
RF-SBZO-6.4	6.663.750
RF-SBZO-6.5	12.438.750
RF-SBZO-6.6	980.625
RF-SBZO-6.7	1.689.375
RF-SBZO-6.8	1.226.250
RF-SBZO-6.9	2.998.125
RF-SBZO-7.1	7.374.375
RF-SBZO-7.2	10.528.125
RF-SBZO-7.3	2.709.375
RF-SBZO-7.4	1.548.750
RF-SBZO-7.5	27.191.250
RF-SBZO-7.6	5.565.000

ABASTECIMIENTO, SANEAMIENTO Y REDES ELECTRICAS	
IDENTIFICACIÓN	AÑO I
Infraestructuras	350.000.000
Infraestructuras ZONA 13	6.000.000
Infraestructuras ZONA 15	9.500.000
Infraestructuras ZONA 16	7.500.000
Infraestructuras ZONA 17	8.000.000
Infraestructuras ZONA 3	19.000.000
Infraestructuras ZONA 4	13.000.000
Infraestructuras ZONA 9	7.000.000
Infraestructuras ZONAS 11 y 12	18.750.000

**PROGRAMA
y EEF**

Red Viaria, Equipamientos , Espacios Libres, Abastecimiento, Sanemamiento y Redes Eléctricas.

S e g u n d a a n u a l i d a d

VIARIO

IDENTIFICACIÓN	TOTAL COSTES
F-13 / Nº 8.1	15.355.200
G-12 / Nº 11.1	13.568.758
G-14 / 15 / F-15 / Nº 8.10	71.971.772
G-5 / Nº 12.1	4.299.975
G-9 / Nº 10.6	6.454.614
H-11 / Nº 11.3	9.602.600
H-13 / Nº 8.16	10.093.076
H-13 / Nº 8.17	43.317.375
H-14 / Nº 8.14	51.095.188
H-5 / Nº 4.10	2.132.340
H-5 / Nº 4.11	3.198.510
H-9 / Nº 10.8	23.819.830
I-11 / 10 / Nº 9.10	30.527.600
I-11 / Nº 9.11	5.301.200
I-11 / Nº 9.12	13.618.630
I-11 / Nº 9.13	68.315.904
I-11 / Nº 9.14	7.977.770
I-11 / Nº 9.15	38.137.184
I-11 / Nº 9.16	7.312.000
I-14 / 15 / Nº 7.7	165.590.407
I-16 / nº 3.4	10.680.072
I-16 / Nº 3.6	5.134.650
I-16 / nº 3.7	7.188.510
I-16 / S-16 / nº 3.5	23.167.542
I-17 / J-17 / I6 / Nº 3.1	253.559.722
I-7 / Nº 6.6	3.783.896
J-10 / Nº 9.1	81.707.000
J-10 / Nº 9.2	82.270.192
J-11 / Nº 9.3	86.609.420
J-11 / Nº 9.4	40.357.500
J-11 / Nº 9.5	8.895.300
J-11 / Nº 9.6	23.619.390
J-11 / Nº 9.7	2.407.986
J-13 / Nº 7.10	83.737.540
J-14 / 15 / Nº 7.1	111.153.039
J-14 / Nº 7.3	4.570.000
J-14 / Nº 7.4	150.411.280
J-3 / Nº 5.14	3.127.432
J-3 / Nº 5.4	9.950.920
J-9 / Nº 6.1	30.121.671
J-9 / Nº 6.2	17.029.920
J-9 / Nº 6.3	56.710.694

EQUIPAMIENTOS

IDENTIFICACIÓN	TOTAL COSTES
E.1.5.1	216.000.009
E.2.11.1	504.000.020
E.2.14.1	65.689.999
E.2.4.1	104.500.000
E.3.1.1.	57.500.000
E.5.2.7	35.000.000
E.5.5.2	275.000.000
P.1	1.499.994.000

ESPACIOS LIBRES

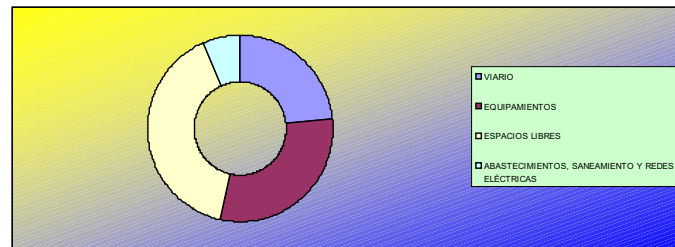
IDENTIFICACIÓN	TOTAL COSTES
J-TUS-SBZO-2.1	42.260.600
J-TUS-SBZO-1	136.240.504
J-TVS-SBZO-2.10	79.460.500
J-TVS-SBZO-2.11	3.369.750
J-TVS-SBZO-2.12	9.255.000
J-TVS-SBZO-2.13	70.566.602
J-TVS-SBZO-2.5	29.784.000
J-TVS-SBZO-2.7	19.996.201
J-TVS-SBZO-3.1	80.044.202
J-TVS-SBZO-3.2	12.741.000
J-TVS-SBZO-3.4	19.395.001
J-TVS-SBZO-3.5	9.099.000
J-TVS-SBZO-4.2	9.956.000
J-TVS-SBZO-4.3	66.820.000
J-TVS-SBZO-4.6	39.825.000
J-TVS-SBZO-4.8	170.344.250
J-TVS-SBZO-4.9	10.010.000
J-TVS-SBZO-5.1	83.916.000
J-TVS-SBZO-5.5	41.082.000
J-TVS-SBZO-6.1	6.429.000
J-TVS-SBZO-6.3	24.375.600
J-TVS-SBZO-7.2	20.475.000
J-TVS-SBZO-2.3	47.236.500
P.2.1	344.097.125
P.2.2.A	873.623.600
P.2.2.B	238.000.800
P.2.4	495.024.400
P.2.5.A	185.809.250
P.3.1	164.613.000
P.3.11	14.400.000
P.3.13	108.727.500
P.3.14	123.302.000
P.3.20	124.740.000
P.3.21	155.925.000
P.3.5	67.087.201
P.3.7	82.825.203
RF-SBZO-1.1	97.215.000
RF-SBZO-1.2	56.685.000
RF-SBZO-1.3	14.010.000
RF-SBZO-1.4	215.610.000
RF-SBZO-1.5	73.320.000
RF-SBZO-2.1	36.090.000
RF-SBZO-2.10	178.740.000
RF-SBZO-2.11	130.605.000
RF-SBZO-2.12	49.395.000
RF-SBZO-2.13	32.160.000
RF-SBZO-2.14	18.390.000
RF-SBZO-2.15	161.445.000
RF-SBZO-2.16	105.555.000
RF-SBZO-2.17	168.015.000
RF-SBZO-2.18	24.060.000
RF-SBZO-2.2	36.090.000
RF-SBZO-2.3	134.055.000
RF-SBZO-2.4	118.785.000

**PROGRAMA
y EEF**

Red Viaria, Equipamientos , Espacios Libres, Abastecimiento, Saneariamto y Redes Eléctricas.

S e g u n d a a n u a l i d a d

Grupo	AÑO2	TOTAL COSTES
VIARIO	1.360.807.802	12.900.767.799
EQUIPAMIENTOS	1.755.687.018	12.733.584.043
ESPACIOS LIBRES	2.298.335.632	12.514.347.372
ABASTECIMIENTOS, SANEAMIENTO Y REDES ELÉCTRICAS	388.115.000	1.708.000.000
TOTALES	16.619.928.004	39.856.699.214



RF-SBZO-2.5	65.775.000
RF-SBZO-2.6	52.710.000
RF-SBZO-2.7	103.815.000
RF-SBZO-2.8	79.755.000
RF-SBZO-2.9	12.990.000
RF-SBZO-3.1	150.975.000
RF-SBZO-3.2	120.450.000
RF-SBZO-3.3	18.690.000
RF-SBZO-3.4	93.225.000
RF-SBZO-3.5	54.930.000
RF-SBZO-4.1	65.145.000
RF-SBZO-4.10	21.180.000
RF-SBZO-4.11	18.690.000
RF-SBZO-4.2	31.380.000
RF-SBZO-4.3	13.665.000
RF-SBZO-4.4	15.525.000
RF-SBZO-4.5	50.070.000
RF-SBZO-4.6	160.245.000
RF-SBZO-4.7	65.970.000
RF-SBZO-4.8	134.850.000
RF-SBZO-4.9	27.270.000
RF-SBZO-5.1	139.245.000
RF-SBZO-5.2	299.940.000
RF-SBZO-5.3	10.335.000
RF-SBZO-5.4	320.940.000
RF-SBZO-5.5	163.245.000
RF-SBZO-6.1	79.545.000
RF-SBZO-6.10	12.150.000
RF-SBZO-6.11	56.805.000
RF-SBZO-6.12	100.995.000
RF-SBZO-6.2	18.090.000
RF-SBZO-6.3	108.630.000
RF-SBZO-6.4	53.310.000
RF-SBZO-6.5	99.510.000
RF-SBZO-6.6	7.845.000
RF-SBZO-6.7	13.515.000
RF-SBZO-6.8	9.810.000
RF-SBZO-6.9	23.985.000
RF-SBZO-7.1	58.995.000
RF-SBZO-7.2	84.225.000
RF-SBZO-7.3	21.675.000
RF-SBZO-7.4	12.390.000
RF-SBZO-7.5	217.530.000
RF-SBZO-7.6	44.520.000

ABASTECIMIENTOS, SANEAMIENTOS Y REDES ELÉCTRICAS	
IDENTIFICACIÓN	TOTAL COSTES
Infraestructuras	700.000.000
Infraestructuras ZONA 10	40.500.000
Infraestructuras ZONA 13	12.000.000
Infraestructuras ZONAS 11 y 12	75.000.000

**PROGRAMA
y EEF**

Red Viaria, Equipamientos , Espacios Libres, Abastecimiento, Sanemamiento y Redes Eléctricas.

Tercera anualidad

VIARIO

IDENTIFICACIÓN	AÑO3
I2-2	4.675.000.000
F-13 / 14 / N° 8,2	9.641.320
F-13 / G-13 / N° 8,5	37.271.153
G-14 / 8,9	15.760.400
G-14 / N° 8,7	9.659.600
G-14 / N° 8,8	8.897.000
G-9 / N° 10,5	6.523.220
H-14 / N° 8,13	1.779.400
H-14 / N° 8,14	25.547.594
H-15 / N° 8,12	45.354.963
H-6 / N° 4,3	17.366.000
H-6 / N° 4,4	6.593.295
H-6 / N° 4,5	15.538.000
H-6 / N° 4,6	25.945.920
H-6 / N° 4,7	5.686.240
I-10 / N° 9,9	20.538.600
I-12 / N° 9,19	14.528.327
I-13 / N° 7,13	26.140.400
I-13 / N° 7,16	11.393.300
I-14 / 15 / N° 7,7	82.795.203
I-14 / N° 7,9	25.703.260
I-15 / N° 7,6	26.726.362
I-17 / J-17 / 16 / N° 3,1	126.779.861
I-17 / J-17 / N° 3,2	19.742.401
I-4 / N° 5,11	6.919.552
I-7 / 8 / N° 6,5	15.538.000
J-12 / N° 9,17	64.712.050
J-13 / N° 7,10	16.747.508
J-13 / N° 7,11	53.431.374
J-13 / N° 7,14	70.378.000
J-14 / N° 7,4	75.205.640
J-14 / N° 7,5	42.335.100
K-16 / n° 3,10	2.132.340
K-16 / n° 3,8	5.338.200
K-16 / n° 3,9	14.624.000

EQUIPAMIENTOS

IDENTIFICACIÓN	AÑO3
E.1.4.2	265.720.002
E.5.2.4	121.000.003
P.1	749.997.000

ESPACIOS LIBRES

IDENTIFICACIÓN	AÑO3
J-TUS-SBZO-2.1	10.565.150
J-TUS-SBZO-1	21.798.481
J-TVS-SBZO-2.10	12.713.680
J-TVS-SBZO-2.13	17.641.650
J-TVS-SBZO-2.14	7.027.500
J-TVS-SBZO-2.15	26.909.784
J-TVS-SBZO-2.17	13.344.188

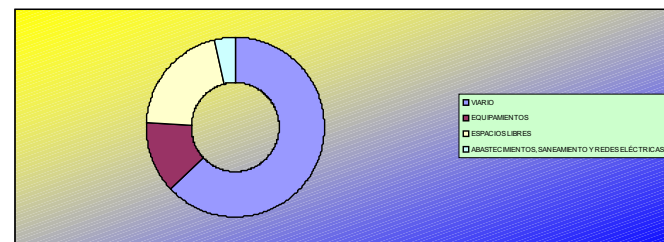
J-TVS-SBZO-2.5	7.446.000
J-TVS-SBZO-2.7	4.999.050
J-TVS-SBZO-3.1	12.807.072
J-TVS-SBZO-3.2	3.185.250
J-TVS-SBZO-3.3	5.552.000
J-TVS-SBZO-4.1.1	2.916.000
J-TVS-SBZO-4.3	10.691.200
J-TVS-SBZO-4.6	9.956.250
J-TVS-SBZO-4.8	27.255.080
J-TVS-SBZO-5.1	20.979.000
J-TVS-SBZO-5.3	3.682.250
J-TVS-SBZO-5.4	62.870.250
J-TVS-SBZO-5.5	20.541.000
J-TVS-SBZO-6.3	8.287.704
J-TVS-SBZO-6.5	34.563.375
J-TVS-SBZO-7.2	10.237.500
J-TVS-SBZO-7.4	3.789.000
J-TVS-SBZO-7.5	4.785.750
J-TVS-SBZO-2.3	11.809.125
P.2.4	148.507.320
P.2.5.B	223.705.238
P.3.10	183.061.807
P.3.14	61.651.000
P.3.15	47.125.000
P.3.17	17.364.000
P.3.21	53.014.500
P.3.4	18.769.500
P.3.9	51.753.750
RF-SBZO-1.1	12.151.875
RF-SBZO-1.2	7.085.625
RF-SBZO-1.3	1.751.250
RF-SBZO-1.4	26.951.250
RF-SBZO-1.5	9.165.000
RF-SBZO-2.1	4.511.250
RF-SBZO-2.10	22.342.500
RF-SBZO-2.11	16.325.625
RF-SBZO-2.12	6.174.375
RF-SBZO-2.13	4.020.000
RF-SBZO-2.14	2.298.750
RF-SBZO-2.15	20.180.625
RF-SBZO-2.16	13.194.375
RF-SBZO-2.17	21.001.875
RF-SBZO-2.18	3.007.500
RF-SBZO-2.2	4.511.250
RF-SBZO-2.3	16.756.875
RF-SBZO-2.4	14.848.125
RF-SBZO-2.5	8.221.875
RF-SBZO-2.6	6.588.750
RF-SBZO-2.7	12.976.875
RF-SBZO-2.8	9.969.375
RF-SBZO-2.9	1.623.750
RF-SBZO-3.1	18.871.875
RF-SBZO-3.2	15.056.250
RF-SBZO-3.3	2.336.250
RF-SBZO-3.4	11.653.125

**PROGRAMA
y EEF**

Red Varia, Equipamientos , Espacios Libres, Abastecimiento, Saneariamiento y Redes Eléctricas.

Tercera anualidad

Grupo	AÑO3	TOTAL COSTES
VIARIO	5.628.273.583	12.900.767.799
EQUIPAMIENTOS	1.136.717.005	12.733.584.043
ESPACIOS LIBRES	1.801.900.405	12.514.347.372
ABASTECIMIENTOS, SANEAMIENTO Y REDES ELÉCTRICAS	341.115.000	1.708.000.000
TOTALES	25.787.029.814	39.856.699.214



RF-SBZO-3.5	6.866.250
RF-SBZO-4.1	8.143.125
RF-SBZO-4.10	2.647.500
RF-SBZO-4.11	2.336.250
RF-SBZO-4.2	3.922.500
RF-SBZO-4.3	1.708.125
RF-SBZO-4.4	1.940.625
RF-SBZO-4.5	6.258.750
RF-SBZO-4.6	20.030.625
RF-SBZO-4.7	8.246.250
RF-SBZO-4.8	16.856.250
RF-SBZO-4.9	3.408.750
RF-SBZO-5.1	17.405.625
RF-SBZO-5.2	37.492.500
RF-SBZO-5.3	1.291.875
RF-SBZO-5.4	40.117.500
RF-SBZO-5.5	20.405.625
RF-SBZO-6.1	9.943.125
RF-SBZO-6.10	1.518.750
RF-SBZO-6.11	7.100.625
RF-SBZO-6.12	12.624.375
RF-SBZO-6.2	2.261.250
RF-SBZO-6.3	13.578.750
RF-SBZO-6.4	6.663.750
RF-SBZO-6.5	12.438.750
RF-SBZO-6.6	980.625
RF-SBZO-6.7	1.689.375
RF-SBZO-6.8	1.226.250
RF-SBZO-6.9	2.998.125
RF-SBZO-7.1	7.374.375
RF-SBZO-7.2	10.528.125
RF-SBZO-7.3	2.709.375
RF-SBZO-7.4	1.548.750
RF-SBZO-7.5	27.191.250
RF-SBZO-7.6	5.565.000

ABASTECIMIENTOS, SANEAMIENTOS Y REDES ELÉCTRICAS	
IDENTIFICACIÓN	AÑO3
Infraestructuras	10.000.000
Infraestructuras	99.000.000
Infraestructuras ZONA 1	75.000.000
Infraestructuras ZONA 10	13.365.000
Infraestructuras ZONA 14	18.000.000
Infraestructuras ZONA 18	35.000.000
Infraestructuras ZONA 19	12.000.000
Infraestructuras ZONA 20	46.000.000
Infraestructuras ZONA 8	14.000.000
Infraestructuras ZONAS 11 y 12	18.750.000

PROGRAMA DE ACTUACIÓN

PROGRAMA
y EEF

Red Viaria, Equipamientos , Espacios Libres, Abastecimiento, Sanemamiento y Redes Eléctricas.



u a r t a a n u a l i d a d

VIARIO

IDENTIFICACIÓN	AÑO4
I2-2	4.675.000.000
I2-3	1.560.000
F-13 / G-13 / Nº 8.5	24.847.435
F-15 / Nº 8.15	14.230.392
G-13 / Nº 8.3	11.385.984
G-13 / Nº 8.4	10.269.300
G-14 / Nº 8.6	11.489.840
G-17 / Nº 1.3	9.913.800
G-17 / Nº 1.4	20.030.960
G-17 / Nº 1.5	5.795.760
G-18 / 17 / 1	34.453.339
G-18 / 17 / 16 / H-16 / Nº 12	35.300.889
G-18 / 17 nº 2	18.343.213
G-18 / nº 1.1	7.107.800
G-7 / Nº 10.1	42.404.502
G-7 / Nº 10.2	10.893.270
G-9 / Nº 10.7	21.936.000
H-10 / Nº 11.5	21.328.300
H-15 / Nº 8.11	31.547.291
H-16 / Nº 2.1	30.710.401
H-16 / Nº 2.2	5.484.000
H-7 / Nº 10.3	11.426.088
H-7 / Nº 10.4	31.061.880
I-13 / Nº 7.17	6.306.630
I-15 / Nº 7.6	26.726.362
I-17 / Nº 3.3	4.929.264

EQUIPAMIENTOS

IDENTIFICACIÓN	AÑO4
E.1.5.2.	156.875.000
E.2.3.1	150.000.000
E.3.UE.8	69.480.000
E.4.UE.9	42.120.000
E.5.2.2.	42.000.000
E.5.2.8	10.000.000
E.5.5.1	165.000.000
E.5.UE.3	51.990.000
E.6.UE.34	40.500.000
E.6.UE.37	129.030.000
E.6.UE.6	48.360.000
E.6.UE.7	26.000.000
E.7.UE.4	28.000.000

ESPACIOS LIBRES

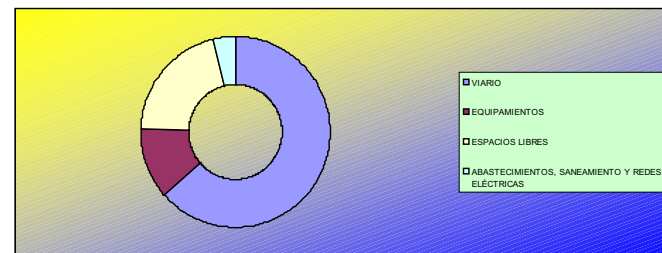
IDENTIFICACIÓN	AÑO4
J-TUS-SBZO-2.1	10.565.150
J-TUS-SBZO-1	23.160.886
J-TVS-SBZO-2.10	13.508.285
J-TVS-SBZO-2.13	17.641.650
J-TVS-SBZO-2.14	7.027.500
J-TVS-SBZO-2.15	26.909.784
J-TVS-SBZO-2.17	13.344.188
J-TVS-SBZO-2.5	7.446.000
J-TVS-SBZO-2.7	4.999.050
J-TVS-SBZO-3.1	13.607.514
J-TVS-SBZO-3.2	3.185.250
J-TVS-SBZO-4.3	11.359.400
J-TVS-SBZO-4.6	9.956.250
J-TVS-SBZO-4.8	28.958.523
J-TVS-SBZO-5.1	20.979.000
J-TVS-SBZO-5.3	3.682.250
J-TVS-SBZO-5.4	62.870.250
J-TVS-SBZO-6.5	34.563.375
J-TVS-SBZO-6.8	5.658.000
J-TVS-SBZO.2.3	11.809.125
P.2.5.B	223.705.238
P.2.5.C	230.188.888
P.3.10	183.061.807
P.3.11	3.600.000
P.3.20	62.370.000
RF-SBZO-1.1	12.151.875
RF-SBZO-1.2	7.085.625
RF-SBZO-1.3	1.751.250
RF-SBZO-1.4	26.951.250
RF-SBZO-1.5	9.165.000
RF-SBZO-2.1	4.511.250
RF-SBZO-2.10	22.342.500
RF-SBZO-2.11	16.325.625
RF-SBZO-2.12	6.174.375
RF-SBZO-2.13	4.020.000
RF-SBZO-2.14	2.298.750
RF-SBZO-2.15	20.180.625
RF-SBZO-2.16	13.194.375
RF-SBZO-2.17	21.001.875
RF-SBZO-2.18	3.007.500
RF-SBZO-2.2	4.511.250
RF-SBZO-2.3	16.756.875
RF-SBZO-2.4	14.848.125
RF-SBZO-2.5	8.221.875
RF-SBZO-2.6	6.588.750
RF-SBZO-2.7	12.976.875
RF-SBZO-2.8	9.969.375
RF-SBZO-2.9	1.623.750
RF-SBZO-3.1	18.871.875
RF-SBZO-3.2	15.056.250
RF-SBZO-3.3	2.336.250
RF-SBZO-3.4	11.653.125
RF-SBZO-3.5	6.866.250
RF-SBZO-4.1	8.143.125

**PROGRAMA
y EEF**

Red Viaria, Equipamientos , Espacios Libres, Abastecimiento, Sanearniento y Redes Eléctricas.

Cuarta anualidad

Grupo	AÑO4	TOTAL COSTES
VIARIO	5.124.482.701	12.900.767.799
EQUIPAMIENTOS	959.355.000	12.733.584.043
ESPACIOS LIBRES	1.654.752.362	12.514.347.372
ABASTECIMIENTOS, SANEAMIENTO Y REDES ELÉCTRICAS	305.520.000	1.708.000.000
TOTALES	24.582.426.884	39.856.699.214



RF-SBZO-4.10	2.647.500
RF-SBZO-4.11	2.336.250
RF-SBZO-4.2	3.922.500
RF-SBZO-4.3	1.708.125
RF-SBZO-4.4	1.940.625
RF-SBZO-4.5	6.258.750
RF-SBZO-4.6	20.030.625
RF-SBZO-4.7	8.246.250
RF-SBZO-4.8	16.856.250
RF-SBZO-4.9	3.408.750
RF-SBZO-5.1	17.405.625
RF-SBZO-5.2	37.492.500
RF-SBZO-5.3	1.291.875
RF-SBZO-5.4	40.117.500
RF-SBZO-5.5	20.405.625
RF-SBZO-6.1	9.943.125
RF-SBZO-6.10	1.518.750
RF-SBZO-6.11	7.100.625
RF-SBZO-6.12	12.624.375
RF-SBZO-6.2	2.261.250
RF-SBZO-6.3	13.578.750
RF-SBZO-6.4	6.663.750
RF-SBZO-6.5	12.438.750
RF-SBZO-6.6	980.625
RF-SBZO-6.7	1.689.375
RF-SBZO-6.8	1.226.250
RF-SBZO-6.9	2.998.125
RF-SBZO-7.1	7.374.375
RF-SBZO-7.2	10.528.125
RF-SBZO-7.3	2.709.375
RF-SBZO-7.4	1.548.750
RF-SBZO-7.5	27.191.250
RF-SBZO-7.6	5.565.000

ABASTECIMIENTOS, SANEAMIENTOS Y REDES ELÉCTRICAS

IDENTIFICACIÓN	AÑO4
Infraestructura ZONA 6	26.000.000
Infraestructuras	15.000.000
Infraestructuras	99.000.000
Infraestructuras ZONA 1	75.000.000
Infraestructuras ZONA 10	13.770.000
Infraestructuras ZONA 19	12.000.000
Infraestructuras ZONA 20	46.000.000
Infraestructuras ZONAS 11 y 12	18.750.000

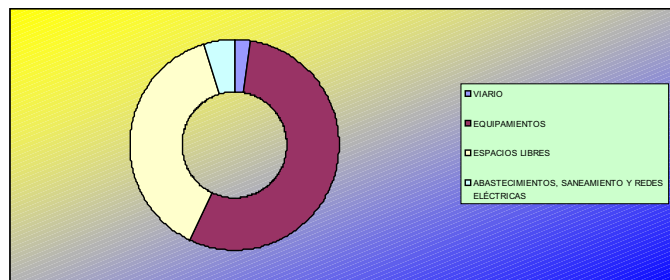
**PROGRAMA
y EEF**

Red Viaria, Equipamientos, Espacios Libres, Abastecimiento, Saneariamiento y Redes Eléctricas.



u i n t a a n u a l i d a d

Grupo	AÑOS TOTAL COSTES	
VIARIO	76.612.995	12.900.767.799
EQUIPAMIENTOS	1.634.637.507	12.733.584.043
ESPACIOS LIBRES	1.150.486.946	12.514.347.372
ABASTECIMIENTOS, SANEAMIENTO Y REDES ELÉCTRICAS	140.500.000	1.708.000.000
TOTALES	15.540.014.273	39.856.699.214



VIARIO

IDENTIFICACIÓN	AÑOS
G-18 / 17 / 1	22.968.892,80
G-18 / 17 / 16 / H-16 / Nº 12	35.300.888,70
G-18 / 17 nº 2	18.343.213,00

EQUIPAMIENTOS

IDENTIFICACIÓN	AÑOS
E.2.UE.15	133.280.000,00
E.2.UE.4	53.625.000,00
E.3.1.2.	120.000.000,00
E.3.1.3.	66.000.000,00
E.3.PE.7	375.000.000,00
E.3.UE.12	73.080.000,00
E.4.UE.2	18.990.000,00
E.4.UE.9	42.120.000,00
E.5.2.3.	302.500.006,56
E.5.UE.1	37.320.000,00
E.5.UE.2	39.180.000,00
E.5.UE.3	51.990.000,00
E.6.UE.17	89.026.250,00
E.6.UE.2	162.401.250,00
E.6.UE.25/26	70.125.000,00

ESPACIOS LIBRES

IDENTIFICACIÓN	AÑOS
J-TUS.SBZO-1	21.798.480,61
J-TVS-SBZO-2.10	12.713.680,00
J-TVS-SBZO-2.15	27.725.232,41
J-TVS-SBZO-2.16	7.186.500,00
J-TVS-SBZO-2.17	13.344.187,50
J-TVS-SBZO-2.9	6.705.000,18
J-TVS-SBZO-3.1	12.807.072,29
J-TVS-SBZO-4.3	10.691.200,00
J-TVS-SBZO-4.8	27.255.080,00
J-TVS-SBZO-5.4	62.870.250,00
J-TVS-SBZO-6.5	34.563.375,00
J-TVS-SBZO.2.4	5.205.000,00
P.2.5.C	230.188.887,50
P.2.7	56.838.000,71
RF-SBZO-1.1	12.151.875,00
RF-SBZO-1.2	7.085.625,00
RF-SBZO-1.3	1.751.250,00
RF-SBZO-1.4	26.951.250,00
RF-SBZO-1.5	9.165.000,00
RF-SBZO-2.1	4.511.250,00
RF-SBZO-2.10	22.342.500,00
RF-SBZO-2.11	16.325.625,00
RF-SBZO-2.12	6.174.375,00
RF-SBZO-2.13	4.020.000,00
RF-SBZO-2.14	2.298.750,00
RF-SBZO-2.15	20.180.625,00
RF-SBZO-2.16	13.194.375,00

RF-SBZO-2.17	21.001.875,00
RF-SBZO-2.18	3.007.500,00
RF-SBZO-2.2	4.511.250,00
RF-SBZO-2.3	16.756.875,00
RF-SBZO-2.4	14.848.125,00
RF-SBZO-2.5	8.221.875,00
RF-SBZO-2.6	6.588.750,00
RF-SBZO-2.7	12.976.875,00
RF-SBZO-2.8	9.969.375,00
RF-SBZO-2.9	1.623.750,00
RF-SBZO-3.1	18.871.875,00
RF-SBZO-3.2	15.056.250,00
RF-SBZO-3.3	2.336.250,00
RF-SBZO-3.4	11.653.125,00
RF-SBZO-3.5	6.866.250,00
RF-SBZO-4.1	8.143.125,00
RF-SBZO-4.10	2.647.500,00
RF-SBZO-4.11	2.336.250,00
RF-SBZO-4.2	3.922.500,00
RF-SBZO-4.3	1.708.125,00
RF-SBZO-4.4	1.940.625,00
RF-SBZO-4.5	6.258.750,00
RF-SBZO-4.6	20.030.625,00
RF-SBZO-4.7	8.246.250,00
RF-SBZO-4.8	16.856.250,00
RF-SBZO-4.9	3.408.750,00
RF-SBZO-5.1	17.405.625,00
RF-SBZO-5.2	37.492.500,00
RF-SBZO-5.3	1.291.875,00
RF-SBZO-5.4	40.117.500,00
RF-SBZO-5.5	20.405.625,00
RF-SBZO-6.1	9.943.125,00
RF-SBZO-6.10	1.518.750,00
RF-SBZO-6.11	7.100.625,00
RF-SBZO-6.12	12.624.375,00
RF-SBZO-6.2	2.261.250,00
RF-SBZO-6.3	13.578.750,00
RF-SBZO-6.4	6.663.750,00
RF-SBZO-6.5	12.438.750,00
RF-SBZO-6.6	980.625,00
RF-SBZO-6.7	1.689.375,00
RF-SBZO-6.8	1.226.250,00
RF-SBZO-6.9	2.998.125,00
RF-SBZO-7.1	7.374.375,00
RF-SBZO-7.2	10.528.125,00
RF-SBZO-7.3	2.709.375,00
RF-SBZO-7.4	1.548.750,00
RF-SBZO-7.5	27.191.250,00
RF-SBZO-7.6	5.565.000,00

ABASTECIMIENTOS, SANEAMIENTOS Y REDES ELÉCTRICAS

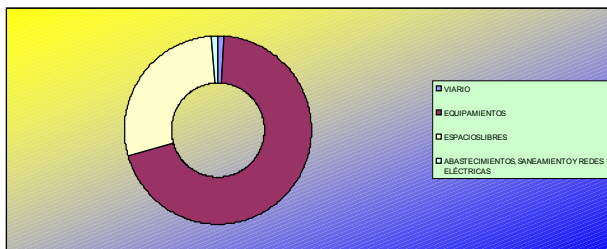
IDENTIFICACIÓN	AÑOS
Infraestructura ZONA 6	26.000.000,00
Infraestructuras	102.000.000,00
Infraestructuras ZONA 5	12.500.000,00

**PROGRAMA
y EEF**

Red Viaria, Equipamientos , Espacios Libres, Abastecimiento, Sanearniento y Redes Eléctricas.

Sexta anualidad

Grupo	AÑO6	TOTAL COSTES
VIARIO	36.370.613	12.900.767.799
EQUIPAMIENTOS	2.181.561.526	12.733.584.043
ESPACIOS LIBRES	894.921.015	12.514.347.372
ABASTECIMIENTOS, SANEAMIENTO Y REDES ELÉCTRICAS	36.500.000	1.708.000.000
TOTALES	14.424.171.509	39.856.699.214



VIARIO		
IDENTIFICACIÓN	AÑO6	
G-18 / 17 / 16 / H-16 / N° 12	36.370.613	

EQUIPAMIENTOS		
IDENTIFICACIÓN	AÑO6	
E.2.UE.13	236.394.675	
E.2.UE.15	133.280.000	
E.2.UE.5	221.640.000	
E.3.PE.7	375.000.000	
E.3.UE.16	297.013.200	
E.5.2.6	60.500.001	
E.5.UE.1	37.320.000	
E.5.UE.2	39.180.000	
E.5.UE.4	118.356.150	
E.6.UE.17	89.026.250	
E.6.UE.2	162.401.250	
E.6.UE.25/26	70.125.000	
E.6.UE.28	154.860.000	
E.6.UE.30	95.190.000	
E.7.UE.1	91.275.000	

ESPACIOS LIBRES		
IDENTIFICACIÓN	AÑO6	
J-TUS.SBZO-1	24.523.291	
J-TVS-SBZO-2.10	14.302.890	
J-TVS-SBZO-2.16	7.186.500	
J-TVS-SBZO-2.17	13.344.188	
J-TVS-SBZO-3.1	14.407.956	
J-TVS-SBZO-4.3	12.027.600	
J-TVS-SBZO-4.8	30.661.965	
J-TVS-SBZO-5.4	62.870.250	
J-TVS-SBZO-6.5	34.563.375	
P.2.7	56.838.001	
P.3.11	3.600.000	
RF-SBZO-1.1	12.151.875	
RF-SBZO-1.2	7.085.625	
RF-SBZO-1.3	1.751.250	
RF-SBZO-1.4	26.951.250	
RF-SBZO-1.5	9.165.000	
RF-SBZO-2.1	4.511.250	
RF-SBZO-2.10	22.342.500	
RF-SBZO-2.11	16.325.625	
RF-SBZO-2.12	6.174.375	
RF-SBZO-2.13	4.020.000	
RF-SBZO-2.14	2.298.750	
RF-SBZO-2.15	20.180.625	
RF-SBZO-2.16	13.194.375	
RF-SBZO-2.17	21.001.875	
RF-SBZO-2.18	3.007.500	
RF-SBZO-2.2	4.511.250	
RF-SBZO-2.3	16.756.875	

RF-SBZO-2.4	14.848.125
RF-SBZO-2.5	8.221.875
RF-SBZO-2.6	6.588.750
RF-SBZO-2.7	12.976.875
RF-SBZO-2.8	9.969.375
RF-SBZO-2.9	1.623.750
RF-SBZO-3.1	18.871.875
RF-SBZO-3.2	15.056.250
RF-SBZO-3.3	2.336.250
RF-SBZO-3.4	11.653.125
RF-SBZO-3.5	6.866.250
RF-SBZO-4.1	8.143.125
RF-SBZO-4.10	2.647.500
RF-SBZO-4.11	2.336.250
RF-SBZO-4.2	3.922.500
RF-SBZO-4.3	1.708.125
RF-SBZO-4.4	1.940.625
RF-SBZO-4.5	6.258.750
RF-SBZO-4.6	20.030.625
RF-SBZO-4.7	8.246.250
RF-SBZO-4.8	16.856.250
RF-SBZO-4.9	3.408.750
RF-SBZO-5.1	17.405.625
RF-SBZO-5.2	37.492.500
RF-SBZO-5.3	1.291.875
RF-SBZO-5.4	40.117.500
RF-SBZO-5.5	20.405.625
RF-SBZO-6.1	9.943.125
RF-SBZO-6.10	1.518.750
RF-SBZO-6.11	7.100.625
RF-SBZO-6.12	12.624.375
RF-SBZO-6.2	2.261.250
RF-SBZO-6.3	13.578.750
RF-SBZO-6.4	6.663.750
RF-SBZO-6.5	12.438.750
RF-SBZO-6.6	980.625
RF-SBZO-6.7	1.689.375
RF-SBZO-6.8	1.226.250
RF-SBZO-6.9	2.998.125
RF-SBZO-7.1	7.374.375
RF-SBZO-7.2	10.528.125
RF-SBZO-7.3	2.709.375
RF-SBZO-7.4	1.548.750
RF-SBZO-7.5	27.191.250
RF-SBZO-7.6	5.565.000

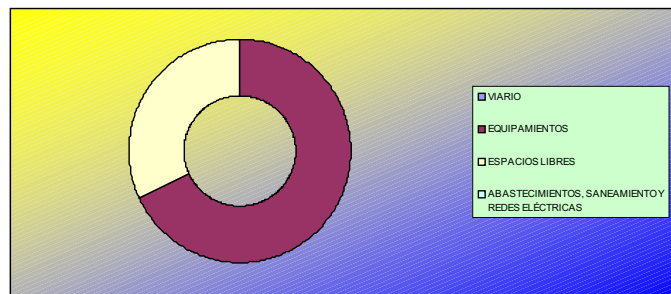
ABASTECIMIENTOS, SANEAMIENTOS Y REDES ELÉCTRICAS		
IDENTIFICACIÓN	AÑO6	
Infraestructuras ZONA 2	36.500.000	

PROGRAMA y EEF

Red Viaria, Equipamientos, Espacios Libres, Abastecimiento, Saneariamiento y Redes Eléctricas.

Séptima anualidad

Grupo	AÑO8	TOTAL COSTES
VIARIO	0	12.900.767.799
EQUIPAMIENTOS	2.285.379.450	12.733.584.043
ESPACIOS LIBRES	1.075.437.574	12.514.347.372
ABASTECIMIENTOS, SANEAMIENTO Y REDES ELÉCTRICAS	0	1.708.000.000
TOTALES	14.426.602.794	39.856.699.214



EQUIPAMIENTOS

IDENTIFICACIÓN	AÑO7
E.2.UE.13	236.394.675
E.2.UE.5	221.640.000
E.3.PE.7	375.000.000
E.3.UE.10	59.220.000
E.3.UE.16	297.013.200
E.4.UE.3	36.360.000
E.4.UE.5	56.790.000
E.5.2.5	121.000.003
E.5.UE.10	49.490.000
E.5.UE.4	118.356.150
E.5.UE.8	238.650.000
E.6.UE.20	100.127.500
E.6.UE.28	154.860.000
E.7.UE.1	91.275.000

ESPACIOS LIBRES

IDENTIFICACIÓN	AÑO7
P.2.6	102.456.800
P.3.12	426.108.617
RF-SBZO-1.1	12.151.875
RF-SBZO-1.2	7.085.625
RF-SBZO-1.3	1.751.250
RF-SBZO-1.4	26.951.250
RF-SBZO-1.5	9.165.000
RF-SBZO-2.1	4.511.250
RF-SBZO-2.10	22.342.500
RF-SBZO-2.11	16.325.625
RF-SBZO-2.12	6.174.375
RF-SBZO-2.13	4.020.000
RF-SBZO-2.14	2.298.750
RF-SBZO-2.15	20.180.625
RF-SBZO-2.16	13.194.375
RF-SBZO-2.17	21.001.875
RF-SBZO-2.18	3.007.500
RF-SBZO-2.2	4.511.250
RF-SBZO-2.3	16.756.875
RF-SBZO-2.4	14.848.125
RF-SBZO-2.5	8.221.875
RF-SBZO-2.6	6.588.750
RF-SBZO-2.7	12.976.875
RF-SBZO-2.8	9.969.375
RF-SBZO-2.9	1.623.750
RF-SBZO-3.1	18.871.875
RF-SBZO-3.2	15.056.250
RF-SBZO-3.3	2.336.250
RF-SBZO-3.4	11.653.125
RF-SBZO-3.5	6.866.250
RF-SBZO-4.1	8.143.125
RF-SBZO-4.10	2.647.500
RF-SBZO-4.11	2.336.250
RF-SBZO-4.2	3.922.500
RF-SBZO-4.3	1.708.125
RF-SBZO-4.4	1.940.625

RF-SBZO-4.5	6.258.750
RF-SBZO-4.6	20.030.625
RF-SBZO-4.7	8.246.250
RF-SBZO-4.8	16.856.250
RF-SBZO-4.9	3.408.750
RF-SBZO-5.1	17.405.625
RF-SBZO-5.2	37.492.500
RF-SBZO-5.3	1.291.875
RF-SBZO-5.4	40.117.500
RF-SBZO-5.5	20.405.625
RF-SBZO-6.1	9.943.125
RF-SBZO-6.10	1.518.750
RF-SBZO-6.11	7.100.625
RF-SBZO-6.12	12.624.375
RF-SBZO-6.2	2.261.250
RF-SBZO-6.3	13.578.750
RF-SBZO-6.4	6.663.750
RF-SBZO-6.5	12.438.750
RF-SBZO-6.6	980.625
RF-SBZO-6.7	1.689.375
RF-SBZO-6.8	1.226.250
RF-SBZO-6.9	2.998.125
RF-SBZO-7.1	7.374.375
RF-SBZO-7.2	10.528.125
RF-SBZO-7.3	2.709.375
RF-SBZO-7.4	1.548.750
RF-SBZO-7.5	27.191.250
RF-SBZO-7.6	5.565.000

ABASTECIMIENTOS, SANEAMIENTOS Y REDES ELÉCTRICAS

IDENTIFICACIÓN	AÑO7
Infraestructuras ZONA 2	36.500.000
Infraestructuras ZONA 7	21.000.000

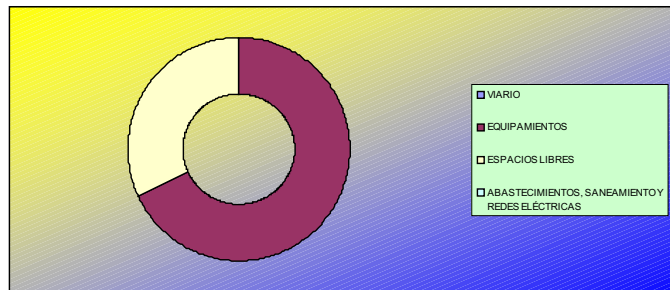
**PROGRAMA
y EEF**

Red Viaria, Equipamientos, Espacios Libres, Abastecimiento, Saneariamiento y Redes Eléctricas.



o c t a v a a n u a l i d a d

Grupo	AÑOS	TOTAL COSTES
VIARIO	0	12.900.767.799
EQUIPAMIENTOS	2.285.379.450	12.733.584.043
ESPACIOS LIBRES	1.075.437.574	12.514.347.372
ABASTECIMIENTOS, SANEAMIENTO Y REDES ELÉCTRICAS	0	1.708.000.000
TOTALES	14.426.602.794	39.856.699.214



EQUIPAMIENTOS

IDENTIFICACIÓN	AÑOS
E.2.PE.11	376.160.000
E.2.UE.13	243.558.150
E.3.PE.7	375.000.000
E.3.UE.13	83.640.000
E.3.UE.16	306.013.600
E.3.UE.3	80.047.500
E.4.UE.11	55.000.000
E.4.UE.3	36.360.000
E.4.UE.5	56.790.000
E.5.UE.10	49.490.000
E.5.UE.4	121.942.700
E.5.UE.5	76.980.000
E.5.UE.8	238.650.000
E.6.UE.20	100.127.500
E.6.UE.38	85.620.000

ESPACIOS LIBRES

IDENTIFICACIÓN	AÑOS
P.2.2.A	297.032.024
P.2.6	102.456.800
P.3.11	3.600.000
P.3.9	51.753.750
RF-SBZO-1.1	12.151.875
RF-SBZO-1.2	7.085.625
RF-SBZO-1.3	1.751.250
RF-SBZO-1.4	26.951.250
RF-SBZO-1.5	9.165.000
RF-SBZO-2.1	4.511.250
RF-SBZO-2.10	22.342.500
RF-SBZO-2.11	16.325.625
RF-SBZO-2.12	6.174.375
RF-SBZO-2.13	4.020.000
RF-SBZO-2.14	2.298.750
RF-SBZO-2.15	20.180.625
RF-SBZO-2.16	13.194.375
RF-SBZO-2.17	21.001.875
RF-SBZO-2.18	3.007.500
RF-SBZO-2.2	4.511.250
RF-SBZO-2.3	16.756.875
RF-SBZO-2.4	14.848.125
RF-SBZO-2.5	8.221.875
RF-SBZO-2.6	6.588.750
RF-SBZO-2.7	12.976.875
RF-SBZO-2.8	9.969.375
RF-SBZO-2.9	1.623.750
RF-SBZO-3.1	18.871.875
RF-SBZO-3.2	15.056.250
RF-SBZO-3.3	2.336.250
RF-SBZO-3.4	11.653.125
RF-SBZO-3.5	6.866.250
RF-SBZO-4.1	8.143.125
RF-SBZO-4.10	2.647.500
RF-SBZO-4.11	2.336.250

RF-SBZO-4.2	3.922.500
RF-SBZO-4.3	1.708.125
RF-SBZO-4.4	1.940.625
RF-SBZO-4.5	6.258.750
RF-SBZO-4.6	20.030.625
RF-SBZO-4.7	8.246.250
RF-SBZO-4.8	16.856.250
RF-SBZO-4.9	3.408.750
RF-SBZO-5.1	17.405.625
RF-SBZO-5.2	37.492.500
RF-SBZO-5.3	1.291.875
RF-SBZO-5.4	40.117.500
RF-SBZO-5.5	20.405.625
RF-SBZO-6.1	9.943.125
RF-SBZO-6.10	1.518.750
RF-SBZO-6.11	7.100.625
RF-SBZO-6.12	12.624.375
RF-SBZO-6.2	2.261.250
RF-SBZO-6.3	13.578.750
RF-SBZO-6.4	6.663.750
RF-SBZO-6.5	12.438.750
RF-SBZO-6.6	980.625
RF-SBZO-6.7	1.689.375
RF-SBZO-6.8	1.226.250
RF-SBZO-6.9	2.998.125
RF-SBZO-7.1	7.374.375
RF-SBZO-7.2	10.528.125
RF-SBZO-7.3	2.709.375
RF-SBZO-7.4	1.548.750
RF-SBZO-7.5	27.191.250
RF-SBZO-7.6	5.565.000

PROGRAMA
y EEF

Primera anualidad

Unidades de Ejecución, Planes Especiales y Sectores del Suelo Urbanizable Programado.

Segunda anualidad

PROGRAMACIÓN DE LAS UE

IDENTIFICACIÓN	Año 1	MaxEdif
2.UE.12. SAN BERNABE - OESTE	83.342	166.683
2.UE.13. ERMITA DEL ACEBUCHAL	59.413	148.533
2.UE.15. VAGUADA DEL ACEBUCHAL	17.560	35.119
3.UE.16. ALAMILLOS	38.734	77.467
5.UE.11. PAJARETE	72.003	180.008

PROGRAMACIÓN DE LAS UE

IDENTIFICACIÓN	Año 2	MaxEdif
2.UE.12. SAN BERNABE - OESTE	83.342	166.683
2.UE.13. ERMITA DEL ACEBUCHAL	59.413	148.533
2.UE.15. VAGUADA DEL ACEBUCHAL	17.560	35.119
3.UE.16. ALAMILLOS	38.734	77.467
5.UE.11. PAJARETE	72.003	180.008

PROGRAMACIÓN DE LAS SUP

IDENTIFICACIÓN	Año 2	Max. Edif.
S.U.P. SECTOR 3 "LA ARREJANOSA"	18.765	37.530
S.U.P. SECTOR 4 "ALAMILLOS OESTE"	101.815	407.260
SECTOR 11 "EL ALGARROBO"	54.440	272.200

PROGRAMA
y EEF

Unidades de Ejecución, Planes Especiales y Sectores del Suelo Urbanizable Programado.

Tercera anualidad

IDENTIFICACIÓN	Año 3	Max. Edif.
1.UE.1. BANDA DEL RIO	7.790	15.580
1.UE.2. PLAZA DEL CORAL	2.555	5.110
1.UE.3. CRISTO DE LA ALAMEDA	3.594	7.187
2.UE.1. LA GRANJA	7.853	15.706
2.UE.13. ERMITA DEL ACEBUCHAL	29.707	148.533
2.UE.14. LADERA DEL ACEBUCHAL	11.992	11.992
2.UE.2. LA GRANJA II	2.510	5.019
2.UE.3. LA GRANJA III	2.720	2.720
2.UE.4. EL ROSARIO	41.498	82.995
2.UE.5. FUERTE DE SANTIAGO	38.763	77.526
2.UE.6. PATRONATO	4.901	9.801
3.UE.1. LOS LADRILLOS	21.984	21.984
3.UE.2. EL MIRADOR	20.441	40.881
3.UE.4. ALFAGEME	3.020	3.020
3.UE.5n. HOYO DE LOS CABALLOS	3.823	7.645
3.UE.6. SECANO	6.679	6.679
3.UE.8. PESCADORES I	3.843	3.843
3.UE.12. TRANSMISIONES	3.843	3.843
4.UE.2. BAJADILLA II	17.614	35.228
4.UE.4. LA PERLITA	9.384	9.384
4.UE.9. PASTORES	2.624	2.624
4.UE.12. EMBARCADERO I	3.325	6.650
4.UE.13. COMISARÍA	4.942	9.883
5.UE.1. CABO LASTRES	4.687	9.373
5.UE.2. CABO FINISTERRE	2.223	4.446
5.UE.3. CABO AGUA	4.687	4.687
5.UE.4. HUERTA DE LAS PILAS	16.636	50.412
5.UE.6. HUERTA OTIONE	7.332	14.663
5.UE.11. PAJARETE	35.986	179.930
6.UE.2. LA MEDIANA I	10.243	20.486
6.UE.3. LAS HUERTAS	7.029	14.057
6.UE.4. CABO PEÑAS I	4.486	4.486
6.UE.5. LA MEDIANA II	6.637	13.273
6.UE.6. CABO COPE	6.622	6.622
6.UE.7. CABO SILLERO	2.050	2.050
6.UE.8. CABO BLANCO	2.240	4.480
6.UE.10. CABO BAGUR	2.755	5.510
6.UE.11. CALLE TUCAN	2.569	5.137
6.UE.12. CALLE CERNICALO	1.546	1.546
6.UE.13. CABO PEÑAS II	2.204	4.408
6.UE.14n. CABO PRIOR	1.615	3.230
6.UE.15. AVDA. DE LA DIPUTACION	3.910	11.848
6.UE.16. CALLE BUITRE	3.543	7.086
6.UE.17. PALMONES	15.674	31.347
6.UE.18. EL CHAPARRAL	4.514	4.514
6.UE.21. CALLE PALMERA	6.334	12.667
6.UE.25. CALLE LA PARRA	2.666	5.331
6.UE.26-27. CALLE MEMBRILLO - CALLE MARGARITA	10.566	21.131
6.UE.28. LOS SAUCES	6.240	18.908
6.UE.29. CALLE OLIVO	1.271	2.541
6.UE.30. AVDA. DE LAS FLORES	4.173	12.645
6.UE.34. VISTAMAR	2.674	2.674
6.UE.37. PELAYO OESTE	4.270	4.270
7.UE.1. LAMENACHA I	78.873	239.008
7.UE.2. ACEBUCHAL NORTE I	6.112	6.112
7.UE.3. ACEBUCHAL NORTE II	3.455	3.455
7.UE.4. ACEBUCHAL NORTE III	4.104	4.104
7.UE.5. ACEBUCHAL NORTE IV	16.828	16.828

**PROGRAMA
y EEF**

Unidades de Ejecución, Planes Especiales y Sectores del Suelo Urbanizable Programado.



tercera anualidad

PROGRAMACIÓN DE LOS SUP

IDENTIFICACIÓN	Año 3	Max. Edif.
S.U.P. SECTOR 2 "PAJARETE"	63.764	127.528
S.U.P. SECTOR 3 "LA ARREJANOSA"	18.765	37.530
S.U.P. SECTOR 4 "ALAMILLOS OESTE"	101.815	407.260
SECTOR II "EL ALGARROBO"	54.440	272.200
SECTOR 6 MONCAYO	28.595	57.190

**PROGRAMA
y EEF**

Unidades de Ejecución, Planes Especiales y Sectores del Suelo Urbanizable Programado.



u a r t a a n u a l i d a d

PROGRAMACIÓN DE LAS UE

IDENTIFICACIÓN	Año 4	Max. Edif.
1.UE.1. BANDA DEL RIO	7.790	15.580
1.UE.2. PLAZA DEL CORAL	2.555	5.110
1.UE.3. CRISTO DE LA ALAMEDA	3.594	7.187
2.UE.1. LA GRANJA	7.853	15.706
2.UE.2. LA GRANJA II	2.510	5.019
2.UE.4. EL ROSARIO	41.498	82.995
2.UE.5. FUERTE DE SANTIAGO	38.763	77.526
2.UE.6. PATRONATO	4.901	9.801
3.UE.2. EL MIRADOR	20.441	40.881
3.UE.5n. HOYO DE LOS CABALLOS	3.823	7.645
3.UE.12. TRANSMISIONES	12.806	25.611
4.UE.2. BAJADILLA II	17.614	35.228
4.UE.12. EMBARCADERO I	3.325	6.650
4.UE.13. COMISARÍA	4.942	9.883
5.UE.1. CABO LASTRES	4.687	9.373
5.UE.2. CABO FINISTERRE	2.223	4.446
5.UE.4. HUERTA DE LAS PILAS	16.636	50.412
5.UE.6. HUERTA OTIONE	7.332	14.663
5.UE.12. ALGETARES	7.643	15.285
6.UE.2. LA MEDIANA I	10.243	20.486
6.UE.3. LAS HUERTAS	6.106	12.211
6.UE.5. LA MEDIANA II	6.637	13.273
6.UE.8. CABO BLANCO	2.240	4.480
6.UE.10. CABO BAGUR	2.755	5.510
6.UE.11. CALLE TUCAN	2.569	5.137
6.UE.13. CABO PEÑAS II	2.204	4.408
6.UE.14n. CABO PRIOR	1.615	3.230
6.UE.15. AVDA. DE LA DIPUTACION	3.910	11.848
6.UE.16. CALLE BUITRE	3.543	7.086
6.UE.17. PALMONES	15.674	31.347
6.UE.21. CALLE PALMERA	6.334	12.667
6.UE.25. CALLE LA PARRA	2.666	5.331
6.UE.26-27. CALLE MEMBRILLO - CALLE MARGARITA	10.566	21.131
6.UE.28. LOS SAUCES	6.240	18.908
6.UE.29. CALLE OLIVO	1.271	2.541
6.UE.30. AVDA. DE LAS FLORES	4.173	12.645
7.UE.1. LAMENACHA I	78.873	239.008

PROGRAMACIÓN DE LOS SUP

IDENTIFICACIÓN	Año 4	Max. Edif.
S.U.P. SECTOR 2 "PAJARETE"	63.764	127.528
S.U.P. SECTOR 4 "ALAMILLOS OESTE"	101.815	407.260
SECTOR 11 "EL ALGARROBO"	54.440	272.200
SECTOR 6 MONCAYO	28.595	57.190

**PROGRAMA
y EEF**

Unidades de Ejecución, Planes Especiales y Sectores del Suelo Urbanizable Programado.



u i n t a a n u a l i d a d

PROGRAMACIÓN DE LAS UE

IDENTIFICACIÓN	Año 5	Max. Edif.
2.UE.7. BAELO CLAUDIA	5.724	5.724
2.UE.8. HUERTA SILES	3.599	7.197
3.UE.5. FUENTE NUEVA	2.586	5.172
3.UE.9. PESCADORES II	5.647	5.647
3.UE.10. SALADILLO	7.123	14.245
3.UE.11. PESCADORES III	4.635	4.635
4.UE.5. FUNDACION BALSAMO	6.303	12.606
5.UE.4. HUERTA DE LAS PILAS	17.140	50.412
5.UE.7. ACCESO SUR II	4.460	8.920
5.UE.8. SOTO REBOLO	37.698	114.236
5.UE.9. PASTORES	13.150	26.299
5.UE.10. LOS YANKEES	15.487	46.930
5.UE.12. ALGETARES	7.643	15.285
6.UE.1. CABO ROCA	6.320	12.639
6.UE.9. CABO FARRUC	3.091	3.091
6.UE.15. AVDA. DE LA DIPUTACION	4.028	11.848
6.UE.19. SAN MIGUEL	2.202	4.403
6.UE.20. COLEGIO LOS PINOS	2.845	5.690
6.UE.22. VIVERO	1.806	3.612
6.UE.23. LOS PINARES	3.045	6.090
6.UE.24. CALLE CHUMBERA	3.925	3.925
6.UE.28. LOS SAUCES	6.429	18.908
6.UE.30. AVDA. DE LAS FLORES	4.299	12.645
6.UE.35. TELEGRAFOS	1.734	3.467
7.UE.1. LA MENACHA I	81.263	239.008

PROGRAMACIÓN DE LAS UE

IDENTIFICACIÓN	Año5	MaxEdif
3.PE.7. ACCESO CENTRAL	62.158	248.631

PROGRAMACIÓN DE LOS SUP

IDENTIFICACIÓN	Año 5	Max. Edif.
S.U.P. SECTOR 4 "ALAMILLOS OESTE"	101.815	407.260
SECTOR 1 "LA MENACHA 2"	30.870	123.480
SECTOR 10 "LAS HERRIZAS"	32.294	129.175
SECTOR 11 "EL ALGARROBO"	54.440	272.200
SECTOR 8 "LOS PASTORES"	39.384	157.535
SECTOR 9 "CORTIJO REAL"	41.755	167.020

**PROGRAMA
y EEF**

Unidades de Ejecución, Planes Especiales y Sectores del Suelo Urbanizable Programado.



sexta anualidad

PROGRAMACIÓN DE LAS UE

IDENTIFICACIÓN	Año6	MaxEdif
2.UE.8. HUERTA SILES	3.265,50	6.531,00
3.UE.10. SALADILLO	7.122,50	14.245,00
3.UE.5. FUENTE NUEVA	2.586,00	5.172,00
4.UE.5. FUNDACION BALSAMO	8.022,00	16.044,00
5.UE.10. LOS YANKEES	15.486,90	46.930,00
5.UE.7. ACCESO SUR II	7.293,00	14.586,00
5.UE.8. SOTO REBOLO	37.697,88	114.236,00
5.UE.9 PASTORES	13.146,50	26.293,00
6.UE.1. CABO ROCA	6.319,50	12.639,00
6.UE.19. SAN MIGUEL	2.939,50	5.879,00
6.UE.20. COLEGIO LOS PINOS	2.845,00	5.690,00
6.UE.22. VIVERO	1.960,50	3.921,00
6.UE.23. LOS PINARES	3.045,00	6.090,00
6.UE.35. TELEGRAFOS	2.893,50	5.787,00

PROGRAMACIÓN DE LOS PE

IDENTIFICACIÓN	Año6	MaxEdif
2.PE.11. ACCESO SUR	44.530	89.060
3.PE.7. ACCESO CENTRAL	62.158	248.631

PROGRAMACIÓN DE LOS SUP

IDENTIFICACIÓN	Año 6	Max. Edif.
SECTOR 1 "LA MENACHA 2"	30.870	123.480
SECTOR 10 "LAS HERRIZAS"	32.294	129.175
SECTOR 11 "EL ALGARROBO"	54.440	272.200
SECTOR 8 "LOS PASTORES"	39.384	157.535
SECTOR 9 "CORTIJO REAL"	41.755	167.020

**PROGRAMA
y EEF**

Unidades de Ejecución, Planes Especiales y Sectores del Suelo Urbanizable Programado.



é p t i m a a n u a l i d a d

PROGRAMACIÓN DE LAS UE

IDENTIFICACIÓN	Año7	MaxEdif
2.UE.10. PIÑERA II	3.825	7.650
2.UE.9. PIÑERA I	1.833	1.833
3.UE.13. YESERA I	10.505	10.505
3.UE.14. MONCAYO I	2.160	2.160
3.UE.15. MONCAYO II	4.524	4.524
3.UE.3. FABRICA DE HIELO	6.372	12.744
4.UE.1. BAJADILLA I	4.463	4.463
4.UE.10. METALSA I	3.031	6.062
4.UE.11. METALSA II	4.091	8.182
4.UE.3. CERRO DE LAS MONJAS	4.773	4.773
4.UE.6. HUERTA MI HACIENDA	11.664	23.328
4.UE.7. EL COLES	6.747	13.494
4.UE.8. EL COBRE	5.425	5.425
5.UE.10. LOS YANKEES	15.956	46.930
5.UE.5. ARROYO DE LA MIEL	7.311	14.622
5.UE.8. SOTO REBOLO	38.840	114.236
6.UE.31. CALLE ADALIDES	3.740	3.740
6.UE.32. CALLE NARDO	2.361	2.361
6.UE.33. BENITO DAZA	1.773	1.773
6.UE.36. PELAYO SUR	3.782	3.782
6.UE.38. PELAYO ESTE	3.411	3.411

PROGRAMACIÓN DE LOS PE

IDENTIFICACIÓN	Año7	MaxEdif
2.PE.11. ACCESO SUR	44.530,00	89.060,00
3.PE.7. ACCESO CENTRAL	62.157,75	248.631,00

PROGRAMACIÓN DE LOS SUP

IDENTIFICACIÓN	Año 7	Max. Edif.
SECTOR 1 "LA MENACHA 2"	30.870	123.480
SECTOR 10 "LAS HERRIZAS"	32.294	129.175
SECTOR 5 "LOS TOMATES"	48.435	96.870
SECTOR 7 "EL COBRE"	7.155	14.310
SECTOR 8 "LOS PASTORES"	39.384	157.535
SECTOR 9 "CORTIJO REAL"	41.755	167.020

**PROGRAMA
y EEF**

Unidades de Ejecución, Planes Especiales y Sectores del Suelo Urbanizable Programado.



o c t a v a a n u a l i d a d

PROGRAMACIÓN DE LAS UE

IDENTIFICACIÓN	Año8	MaxEdif
2.UE.10. PIÑERA II	3.825	7.650
3.UE.3. FABRICA DE HIELO	6.372	12.744
4.UE.10. METALSA I	3.031	6.062
4.UE.11. METALSA II	4.091	8.182
4.UE.6. HUERTA MI HACIENDA	11.664	23.328
4.UE.7. EL COLES	6.747	13.494
5.UE.5. ARROYO DE LA MIEL	7.311	14.622

PROGRAMACIÓN DE LOS PE

IDENTIFICACIÓN	Año8	MaxEdif
3.PE.7. ACCESO CENTRAL	62.157,75	248.631,00

PROGRAMACIÓN DE LOS SUP

IDENTIFICACIÓN	Año 8	Max. Edif.
SECTOR 1 "LA MENACHA 2"	30.870	123.480
SECTOR 10 "LAS HERRIZAS"	32.294	129.175
SECTOR 5 "LOS TOMATES"	48.435	96.870
SECTOR 7 "EL COBRE"	7.155	14.310
SECTOR 8 "LOS PASTORES"	39.384	157.535
SECTOR 9 "CORTIJO REAL"	41.755	167.020

**PROGRAMA
y EEF**

P r i m e r a n u a l i d a d

Unidades de Ejecución, Planes Especiales y Sectores del Suelo Urbanizable Programado.

GRUPO G

Identif	AÑO1	TOTAL COSTES
VIVIENDAS EN SECTORES DE S.U.P.	2.581.500.000	21.512.500.000
VIVIENDAS EN U.E.	5.847.968.535	46.783.748.284

S e g u n d a a n u a l i d a d

GRUPO G

IDENTIFICACIÓN	TOTAL COSTES	AÑO2
VIVIENDAS EN SECTORES DE S.U.P.	21.512.500.000	2.581.500.000
VIVIENDAS EN UNIDADES DE EJECUCION	46.783.748.284	5.847.968.535

T e r c e r a a n u a l i d a d

GRUPO G

IDENTIFICACIÓN	AÑO3	TOTAL COSTES
VIVIENDAS EN SECTORES DE S.U.P.	2.581.500.000	21.512.500.000
VIVIENDAS EN UNIDADES DE EJECUCION	5.847.968.535	46.783.748.284

C u a r t a a n u a l i d a d

GRUPO G

IDENTIFICACIÓN	AÑO4	TOTAL COSTES
VIVIENDAS EN SECTORES DE S.U.P.	3.011.750.000	21.512.500.000
VIVIENDAS EN UNIDADES DE EJECUCION	5.847.968.535	46.783.748.284

**PROGRAMA
y EEF**

Q

u i n t a a n u a l i d a d

Vivienda

S

e x t a a n u a l i d a d

S

é p t i m a a n u a l i d a d

O

c t a v a a n u a l i d a d

GRUPO G

IDENTIFICACIÓN	AÑO5	TOTAL COSTES
VIVIENDAS EN SECTORES DE S.U.P.	2.581.500.000,00	21.512.500.000,00
VIVIENDAS EN UNIDADES DE EJECUCION	5.847.968.535,50	46.783.748.283,98

GRUPO G

IDENTIFICACIÓN	AÑO6	TOTAL COSTES
VIVIENDAS EN SECTORES DE S.U.P.	2.581.500.000	21.512.500.000
VIVIENDAS EN UNIDADES DE EJECUCION	5.847.968.535	46.783.748.284

GRUPO G

IDENTIFICACIÓN	AÑO7	TOTAL COSTES
VIVIENDAS EN SECTORES DE S.U.P.	2.581.500.000	21.512.500.000
VIVIENDAS EN UNIDADES DE EJECUCION	5.847.968.535	46.783.748.284

GRUPO G

IDENTIFICACIÓN	AÑO8	TOTAL COSTES
VIVIENDAS EN SECTORES DE S.U.P.	3.011.750.000	21.512.500.000
VIVIENDAS EN UNIDADES DE EJECUCION	5.847.968.535	46.783.748.284

PROGRAMA y EEF

I.8. ANÁLISIS DE LAS ACTUACIONES.

Magnitudes económicas básicas del Programa de Actuación.

De forma sinóptica, podemos caracterizar el Programa de Actuación desde una perspectiva económica con los siguientes comentarios.

1. la inversión total prevista contemplada por el Plan a lo largo de los dos cuatrienios de su ejecución alcanza casi los 140.000 millones de pesetas, de los que un 58% se concentran en el primer cuatrienio, a una media de 20.000 millones por año, y el resto en el segundo, a razón de 15.000 millones de pesetas por año. La mayor actividad inversora se concentra en los años 3º y 4º.

2. Casi un 50% de la inversión total contemplada por el Plan se destina a la vivienda (68.300 millones de pesetas, distribuidos homogéneamente a lo largo del período); en segundo lugar la inversión en los sectores absorbe cerca de 20.000 millones (12.500 de ellos concentrados en los años 3º y 4º), siguiendo a continuación en importancia la inversión en viario (12.900 millones), equipamientos (12.700 millones) espacios libres (12.500 millones) y unidades de ejecución (9.100 millones).

3. Atendiendo a la clasificación del suelo, la mayor concentración de la inversión se produce en las unidades de ejecución en suelo urbano (48% de la inversión total), seguido del suelo urbanizable programado (30%) y en tercer lugar en el suelo no urbanizable (20%).

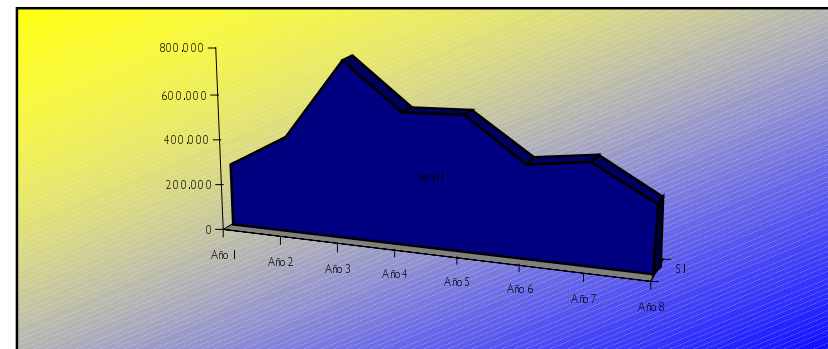
4. Atendiendo a los objetivos estratégicos del Plan, un 68% de la inversión programada se concentra en actuaciones tipificadas como básicas, un 18% como primarias y el 14% restante como fundamentales.

5. En cuanto a su consideración, más del 90% de las inversiones programadas corresponden a la ejecución de infraestructuras y servicios, teniendo otro 9% consideración medioambiental.

6. En lo que se refiere a la naturaleza de las actuaciones, según tengan por finalidad absorber déficits del pasado o atender al nuevo crecimiento, un 15% de la inversión programada corresponde al primer grupo, mientras que el 85% restante corresponde al segundo, como era previsible atendiendo al peso relativo que tiene la inversión en nueva vivienda.

PROGRAMA y EEF

	Año 1	Año 2	Año 3	Año 4	Año 5	Año 6	Año 7	Año 8	SumaDe MaxEdif
MaxEdif	271.051	417.386	768.090	568.368	580.061	397.187	438.621	290.545	3.731.308
%	7,26	11,19	20,58	15,23	15,55	10,64	11,76	7,79	100

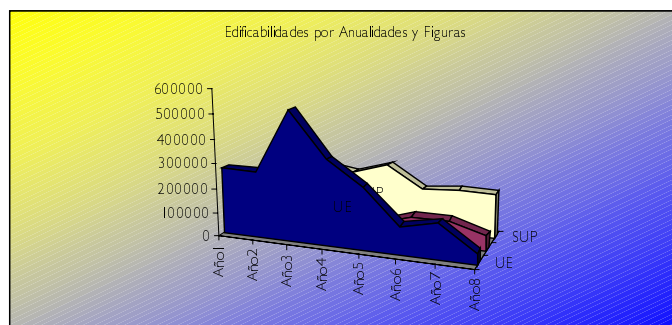


Unidades de Ejecución, Planes Especiales y Sectores del Suelo Urbanizable Programado.

Vistas generales

	Año 1	Año 2	Año 3	Año 4	Año 5	Año 6	Año 7	Año 8	SumaDe MaxEdif
%UE	7,26	7,26	14,19	9,34	6,83	3,07	3,93	1,15	53,04
%PE	0,00	0,00	0,00	0,00	1,67	2,86	2,86	1,67	9,05
%SUP	0,00	3,92	6,40	5,89	7,05	4,71	4,97	4,97	37,91

	Año 1	Año 2	Año 3	Año 4	Año 5	Año 6	Año 7	Año 8	SumaDe MaxEdif
UE	271.051	271.051	529.384	348.428	254.758	114.623	146.587	43.041	1.978.923
PE	0	0	0	0	62.158	106.688	106.688	62.158	337.691
SUP	0	146.335	238.706	219.941	263.146	175.876	185.346	185.346	1.414.694
Totales	271.051	417.386	768.090	568.368	580.061	397.187	438.621	290.545	3.731.308



PROGRAMA y EEF

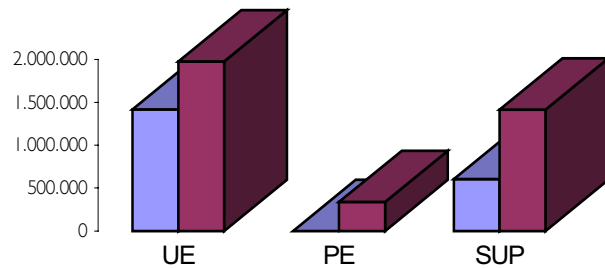
Unidades de Ejecución, Planes Especiales y Sectores del Suelo Urbanizable Programado.

Vistas generales

De igual modo obtenemos los siguientes datos para cada uno de los Cuatrienios:

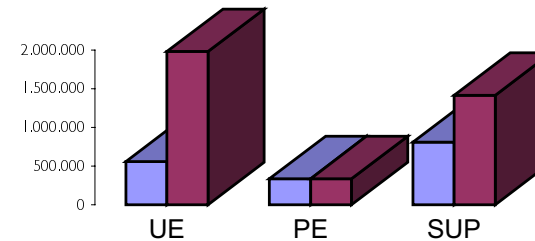
PRIMER CUATRIENIO:

Máxima edificabilidad para las Unidades de Ejecución: **1.408.809 M²**
 Máxima edificabilidad para el Suelo Urbanizable Programando: **690.833 M²**
 Total de edificabilidad para el Primer Cuatrienio: **2.099.642 M²**



SEGUNDO CUATRIENIO:

Máxima edificabilidad para las Unidades de Ejecución: **591.006 M²**
 Máxima edificabilidad para los Planes Especiales: **326.827 M²**
 Máxima edificabilidad para el Suelo Urbanizable Programando: **899.085 M²**
 Total de edificabilidad para el segundo cuatrienio: **1.816.918 M²**



PROGRAMA y EEF

2. ESTUDIO ECONÓMICO FINANCIERO



PLAN GENERAL MUNICIPAL DE ORDENACIÓN • ALGECIRAS • TR

2.1. RELACIÓN DE FICHAS DE LAS ACTUACIONES

IDENTIFICACIÓN: I-10 / Nº 9.8

GRUPO	A	TIPOLOGÍA	R
CLASIFICACIÓN	I	CONDICIÓN	A
CARÁCTER	PRIMARIO	NATURALEZA	A
CONSIDERACIÓN:	INFRAESTRUCTURA Y SERVICIOS		

DESCRIPCIÓN Y OBSERVACIONES:	•
------------------------------	---

VALORACIÓN ECONÓMICA

TIPO	COEFICIENTE	UNIDADES	PRECIO	COSTE
5	I	372	106.437	39.594.564
9	I	220	163.414	35.951.080
	I	0	0	0
	I	0	0	0
	I	0	0	0
TOTAL PESETAS				75.545.644

PROGRAMACIÓN			AGENTES	
PRIMERO:	75.545.644	100	ADMINISTRACIÓN LOCAL MUNICIPAL:	
SEGUNDO:	0		ADMINISTRACIÓN LOCAL PROVINCIAL:	
TERCERO:	0		ADMINISTRACIÓN AUTONÓMICA:	100
CUARTO:	0		ADMINISTRACIÓN CENTRAL:	
QUINTO:	0		INVERSIÓN EMPRESARIAL:	
SEXTO:	0		INVERSIÓN PARTICULAR:	
SÉPTIMO:	0			
OCTAVO:	0			

IDENTIFICACIÓN: I-10 / Nº 9.9

GRUPO	A	TIPOLOGÍA	R
CLASIFICACIÓN	I	CONDICIÓN	C
CARÁCTER	BÁSICO	NATURALEZA	A
CONSIDERACIÓN:	INFRAESTRUCTURA Y SERVICIOS		

DESCRIPCIÓN Y OBSERVACIONES:	•
------------------------------	---

VALORACIÓN ECONÓMICA

TIPO	COEFICIENTE	UNIDADES	PRECIO	COSTE
13	I	200	102.693	20.538.600
	I	0	0	0
	I	0	0	0
	I	0	0	0
	I	0	0	0
TOTAL PESETAS				20.538.600

PROGRAMACIÓN			AGENTES	
PRIMERO:	0		ADMINISTRACIÓN LOCAL MUNICIPAL:	100
SEGUNDO:	0		ADMINISTRACIÓN LOCAL PROVINCIAL:	
TERCERO:	20.538.600	100	ADMINISTRACIÓN AUTONÓMICA:	
CUARTO:	0		ADMINISTRACIÓN CENTRAL:	
QUINTO:	0		INVERSIÓN EMPRESARIAL:	
SEXTO:	0		INVERSIÓN PARTICULAR:	
SÉPTIMO:	0			
OCTAVO:	0			

**PROGRAMA
y EEF**

GRUPO A

Viaro

IDENTIFICACIÓN: I-11 / 10 / Nº 9.10

GRUPO	A	TIPOLOGÍA	R
CLASIFICACIÓN	I	CONDICIÓN	C
CARÁCTER	BÁSICO	NATURALEZA	A
CONSIDERACIÓN: INFRAESTRUCTURA Y SERVICIOS			

DESCRIPCIÓN Y OBSERVACIONES:	•
------------------------------	---

VALORACIÓN ECONÓMICA

TIPO	COEFICIENTE	UNIDADES	PRECIO	COSTE
14	I	334	91.400	30.527.600
	I	0	0	0
	I	0	0	0
	I	0	0	0
	I	0	0	0
TOTAL PESETAS				30.527.600

PROGRAMACIÓN

PRIMERO:	0
SEGUNDO:	30.527.600
TERCERO:	0
CUARTO:	0
QUINTO:	0
SEXTO:	0
SÉPTIMO:	0
OCTAVO:	0

AGENTES

ADMINISTRACIÓN LOCAL MUNICIPAL:	100
ADMINISTRACIÓN LOCAL PROVINCIAL:	
ADMINISTRACIÓN AUTONÓMICA:	
ADMINISTRACIÓN CENTRAL:	
INVERSIÓN EMPRESARIAL:	
INVERSIÓN PARTICULAR:	

IDENTIFICACIÓN: I-11 / Nº 9.11

GRUPO	A	TIPOLOGÍA	R
CLASIFICACIÓN	I	CONDICIÓN	C
CARÁCTER	BÁSICO	NATURALEZA	A
CONSIDERACIÓN: INFRAESTRUCTURA Y SERVICIOS			

DESCRIPCIÓN Y OBSERVACIONES:	•
------------------------------	---

VALORACIÓN ECONÓMICA

TIPO	COEFICIENTE	UNIDADES	PRECIO	COSTE
14	I	58	91.400	5.301.200
	I	0	0	0
	I	0	0	0
	I	0	0	0
	I	0	0	0
TOTAL PESETAS				5.301.200

PROGRAMACIÓN

PRIMERO:	0
SEGUNDO:	5.301.200
TERCERO:	0
CUARTO:	0
QUINTO:	0
SEXTO:	0
SÉPTIMO:	0
OCTAVO:	0

AGENTES

ADMINISTRACIÓN LOCAL MUNICIPAL:	100
ADMINISTRACIÓN LOCAL PROVINCIAL:	
ADMINISTRACIÓN AUTONÓMICA:	
ADMINISTRACIÓN CENTRAL:	
INVERSIÓN EMPRESARIAL:	
INVERSIÓN PARTICULAR:	

**PROGRAMA
y EEF**

GRUPO A

Viarío

IDENTIFICACIÓN: I-11 / Nº 9.12

GRUPO	A	TIPOLOGÍA	R
CLASIFICACIÓN	I	CONDICIÓN	C
CARÁCTER	BÁSICO	NATURALEZA	A
CONSIDERACIÓN: INFRAESTRUCTURA Y SERVICIOS			

DESCRIPCIÓN Y OBSERVACIONES:	•
------------------------------	---

VALORACIÓN ECONÓMICA

TIPO	COEFICIENTE	UNIDADES	PRECIO	COSTE
I	I	110	57.333	6.306.630
I4	I	80	91.400	7.312.000
	I	0	0	0
	I	0	0	0
	I	0	0	0
TOTAL PESETAS				13.618.630

PROGRAMACIÓN		AGENTES	
PRIMERO:	0	ADMINISTRACIÓN LOCAL MUNICIPAL:	100
SEGUNDO:	13.618.630	ADMINISTRACIÓN LOCAL PROVINCIAL:	
TERCERO:	0	ADMINISTRACIÓN AUTONÓMICA:	
CUARTO:	0	ADMINISTRACIÓN CENTRAL:	
QUINTO:	0	INVERSIÓN EMPRESARIAL:	
SEXTO:	0	INVERSIÓN PARTICULAR:	
SÉPTIMO:	0		
OCTAVO:	0		

IDENTIFICACIÓN: I-11 / Nº 9.13

GRUPO	A	TIPOLOGÍA	R
CLASIFICACIÓN	I	CONDICIÓN	A
CARÁCTER	BÁSICO	NATURALEZA	A
CONSIDERACIÓN: INFRAESTRUCTURA Y SERVICIOS			

DESCRIPCIÓN Y OBSERVACIONES:	•
------------------------------	---

VALORACIÓN ECONÓMICA

TIPO	COEFICIENTE	UNIDADES	PRECIO	COSTE
I0	I	576	118.604	68.315.904
	I	0	0	0
	I	0	0	0
	I	0	0	0
	I	0	0	0
TOTAL PESETAS				68.315.904

PROGRAMACIÓN		AGENTES	
PRIMERO:	0	ADMINISTRACIÓN LOCAL MUNICIPAL:	100
SEGUNDO:	68.315.904	ADMINISTRACIÓN LOCAL PROVINCIAL:	
TERCERO:	0	ADMINISTRACIÓN AUTONÓMICA:	
CUARTO:	0	ADMINISTRACIÓN CENTRAL:	
QUINTO:	0	INVERSIÓN EMPRESARIAL:	
SEXTO:	0	INVERSIÓN PARTICULAR:	
SÉPTIMO:	0		
OCTAVO:	0		

**PROGRAMA
y EEF**

GRUPO A

Viaro

IDENTIFICACIÓN: I-11 / Nº 9.14

GRUPO	A	TIPOLOGÍA	R
CLASIFICACIÓN	I	CONDICIÓN	C
CARÁCTER	BÁSICO	NATURALEZA	A
CONSIDERACIÓN: INFRAESTRUCTURA Y SERVICIOS			

DESCRIPCIÓN Y OBSERVACIONES:	•
------------------------------	---

VALORACIÓN ECONÓMICA

TIPO	COEFICIENTE	UNIDADES	PRECIO	COSTE
15	I	40	71.078	2.843.120
13	I	50	102.693	5.134.650
	I	0	0	0
	I	0	0	0
	I	0	0	0
TOTAL PESETAS				7.977.770

PROGRAMACIÓN

PRIMERO:	0
SEGUNDO:	7.977.770
TERCERO:	0
CUARTO:	0
QUINTO:	0
SEXTO:	0
SÉPTIMO:	0
OCTAVO:	0

AGENTES

ADMINISTRACIÓN LOCAL MUNICIPAL:	100
ADMINISTRACIÓN LOCAL PROVINCIAL:	
ADMINISTRACIÓN AUTONÓMICA:	
ADMINISTRACIÓN CENTRAL:	
INVERSIÓN EMPRESARIAL:	
INVERSIÓN PARTICULAR:	

IDENTIFICACIÓN: I-11 / Nº 9.15

GRUPO	A	TIPOLOGÍA	R
CLASIFICACIÓN	I	CONDICIÓN	C
CARÁCTER	BÁSICO	NATURALEZA	A
CONSIDERACIÓN: INFRAESTRUCTURA Y SERVICIOS			

DESCRIPCIÓN Y OBSERVACIONES:	•
------------------------------	---

VALORACIÓN ECONÓMICA

TIPO	COEFICIENTE	UNIDADES	PRECIO	COSTE
11	I	220	113.933	25.065.260
I	I	228	57.333	13.071.924
	I	0	0	0
	I	0	0	0
	I	0	0	0
TOTAL PESETAS				38.137.184

PROGRAMACIÓN

PRIMERO:	0
SEGUNDO:	38.137.184
TERCERO:	0
CUARTO:	0
QUINTO:	0
SEXTO:	0
SÉPTIMO:	0
OCTAVO:	0

AGENTES

ADMINISTRACIÓN LOCAL MUNICIPAL:	100
ADMINISTRACIÓN LOCAL PROVINCIAL:	
ADMINISTRACIÓN AUTONÓMICA:	
ADMINISTRACIÓN CENTRAL:	
INVERSIÓN EMPRESARIAL:	
INVERSIÓN PARTICULAR:	

PROGRAMA y EEF

GRUPO A

Viario

IDENTIFICACIÓN: I-11 / Nº 9.16

GRUPO	A	TIPOLOGÍA	R
CLASIFICACIÓN	I	CONDICIÓN	C
CARÁCTER	BÁSICO	NATURALEZA	A
CONSIDERACIÓN: INFRAESTRUCTURA Y SERVICIOS			

DESCRIPCIÓN Y OBSERVACIONES:	•
------------------------------	---

VALORACIÓN ECONÓMICA

TIPO	COEFICIENTE	UNIDADES	PRECIO	COSTE
14	I	80	91.400	7.312.000
	I	0	0	0
	I	0	0	0
	I	0	0	0
	I	0	0	0
TOTAL PESETAS				7.312.000

PROGRAMACIÓN		AGENTES	
PRIMERO:	0	ADMINISTRACIÓN LOCAL MUNICIPAL:	100
SEGUNDO:	7.312.000	ADMINISTRACIÓN LOCAL PROVINCIAL:	
TERCERO:	0	ADMINISTRACIÓN AUTONÓMICA:	
CUARTO:	0	ADMINISTRACIÓN CENTRAL:	
QUINTO:	0	INVERSIÓN EMPRESARIAL:	
SEXTO:	0	INVERSIÓN PARTICULAR:	
SÉPTIMO:	0		
OCTAVO:	0		

IDENTIFICACIÓN: I-12 / Nº 9.18

GRUPO	A	TIPOLOGÍA	R
CLASIFICACIÓN	I	CONDICIÓN	A
CARÁCTER	PRIMARIO	NATURALEZA	A
CONSIDERACIÓN: INFRAESTRUCTURA Y SERVICIOS			

DESCRIPCIÓN Y OBSERVACIONES:	•
------------------------------	---

VALORACIÓN ECONÓMICA

TIPO	COEFICIENTE	UNIDADES	PRECIO	COSTE
11	I	430	113.933	48.991.190
7	I	190	172.490	32.773.100
	I	0	0	0
	I	0	0	0
	I	0	0	0
TOTAL PESETAS				81.764.290

PROGRAMACIÓN		AGENTES	
PRIMERO:	81.764.290	ADMINISTRACIÓN LOCAL MUNICIPAL:	100
SEGUNDO:	0	ADMINISTRACIÓN LOCAL PROVINCIAL:	
TERCERO:	0	ADMINISTRACIÓN AUTONÓMICA:	
CUARTO:	0	ADMINISTRACIÓN CENTRAL:	
QUINTO:	0	INVERSIÓN EMPRESARIAL:	
SEXTO:	0	INVERSIÓN PARTICULAR:	
SÉPTIMO:	0		
OCTAVO:	0		

**PROGRAMA
y EEF**

GRUPO A

Viarío

IDENTIFICACIÓN: I-12 / Nº 9.19

GRUPO	A	TIPOLOGÍA	R
CLASIFICACIÓN	I	CONDICIÓN	C
CARÁCTER	BÁSICO	NATURALEZA	A
CONSIDERACIÓN: INFRAESTRUCTURA Y SERVICIOS			

DESCRIPCIÓN Y OBSERVACIONES:	•
------------------------------	---

VALORACIÓN ECONÓMICA

TIPO	COEFICIENTE	UNIDADES	PRECIO	COSTE
14	1	40	91.400	3.656.000
13	1	64	102.693	6.572.352
1	1	75	57.333	4.299.975
	1	0	0	0
	1	0	0	0
TOTAL PESETAS				14.528.327

PROGRAMACIÓN

PRIMERO:	0
SEGUNDO:	0
TERCERO:	14.528.327
CUARTO:	0
QUINTO:	0
SEXTO:	0
SÉPTIMO:	0
OCTAVO:	0

AGENTES

ADMINISTRACIÓN LOCAL MUNICIPAL:	100
ADMINISTRACIÓN LOCAL PROVINCIAL:	
ADMINISTRACIÓN AUTONÓMICA:	
ADMINISTRACIÓN CENTRAL:	
INVERSIÓN EMPRESARIAL:	
INVERSIÓN PARTICULAR:	

**PROGRAMA
y EEF**

GRUPO A

Viaro

IDENTIFICACIÓN: I-13 / Nº 7.13

GRUPO	A	TIPOLOGÍA	R
CLASIFICACIÓN	I	CONDICIÓN	C
CARÁCTER	BÁSICO	NATURALEZA	A
CONSIDERACIÓN:	INFRAESTRUCTURA Y SERVICIOS		

DESCRIPCIÓN Y OBSERVACIONES:	•
------------------------------	---

VALORACIÓN ECONÓMICA

TIPO	COEFICIENTE	UNIDADES	PRECIO	COSTE
14	I	286	91.400	26.140.400
	I	0	0	0
	I	0	0	0
	I	0	0	0
	I	0	0	0
TOTAL PESETAS				26.140.400

PROGRAMACIÓN		AGENTES	
PRIMERO:	0	ADMINISTRACIÓN LOCAL MUNICIPAL:	100
SEGUNDO:	0	ADMINISTRACIÓN LOCAL PROVINCIAL:	
TERCERO:	26.140.400	ADMINISTRACIÓN AUTONÓMICA:	
CUARTO:	0	ADMINISTRACIÓN CENTRAL:	
QUINTO:	0	INVERSIÓN EMPRESARIAL:	
SEXTO:	0	INVERSIÓN PARTICULAR:	
SÉPTIMO:	0		
OCTAVO:	0		

**PROGRAMA
y EEF**

GRUPO A

Viarío

IDENTIFICACIÓN: I-13 / Nº 7.15

GRUPO	A	TIPOLOGÍA	R
CLASIFICACIÓN	I	CONDICIÓN	A
CARÁCTER	PRIMARIO	NATURALEZA	A
CONSIDERACIÓN: INFRAESTRUCTURA Y SERVICIOS			

DESCRIPCIÓN Y OBSERVACIONES:	•
------------------------------	---

VALORACIÓN ECONÓMICA

TIPO	COEFICIENTE	UNIDADES	PRECIO	COSTE
8	1	530	183.686	97.353.580
	1	0	0	0
	1	0	0	0
	1	0	0	0
	1	0	0	0
TOTAL PESETAS				97.353.580

PROGRAMACIÓN

PRIMERO:	97.353.580	100
SEGUNDO:	0	
TERCERO:	0	
CUARTO:	0	
QUINTO:	0	
SEXTO:	0	
SÉPTIMO:	0	
OCTAVO:	0	

AGENTES

ADMINISTRACIÓN LOCAL MUNICIPAL:	100
ADMINISTRACIÓN LOCAL PROVINCIAL:	
ADMINISTRACIÓN AUTONÓMICA:	
ADMINISTRACIÓN CENTRAL:	
INVERSIÓN EMPRESARIAL:	
INVERSIÓN PARTICULAR:	

**PROGRAMA
y EEF**

GRUPO A

Viaro

IDENTIFICACIÓN: I-13 / Nº 7.16

GRUPO	A	TIPOLOGÍA	R
CLASIFICACIÓN	I	CONDICIÓN	C
CARÁCTER	BÁSICO	NATURALEZA	A
CONSIDERACIÓN: INFRAESTRUCTURA Y SERVICIOS			

DESCRIPCIÓN Y OBSERVACIONES:	•
------------------------------	---

VALORACIÓN ECONÓMICA

TIPO	COEFICIENTE	UNIDADES	PRECIO	COSTE
I I	I	100	113.933	11.393.300
	I	0	0	0
	I	0	0	0
	I	0	0	0
	I	0	0	0
TOTAL PESETAS				11.393.300

PROGRAMACIÓN		AGENTES	
PRIMERO:	0	ADMINISTRACIÓN LOCAL MUNICIPAL:	100
SEGUNDO:	0	ADMINISTRACIÓN LOCAL PROVINCIAL:	
TERCERO:	11.393.300	ADMINISTRACIÓN AUTONÓMICA:	
CUARTO:	0	ADMINISTRACIÓN CENTRAL:	
QUINTO:	0	INVERSIÓN EMPRESARIAL:	
SEXTO:	0	INVERSIÓN PARTICULAR:	
SÉPTIMO:	0		
OCTAVO:	0		

IDENTIFICACIÓN: I-13 / Nº 7.17

GRUPO	A	TIPOLOGÍA	R
CLASIFICACIÓN	I	CONDICIÓN	C
CARÁCTER	BÁSICO	NATURALEZA	A
CONSIDERACIÓN: INFRAESTRUCTURA Y SERVICIOS			

DESCRIPCIÓN Y OBSERVACIONES:	•
------------------------------	---

VALORACIÓN ECONÓMICA

TIPO	COEFICIENTE	UNIDADES	PRECIO	COSTE
I	I	110	57.333	6.306.630
	I	0	0	0
	I	0	0	0
	I	0	0	0
	I	0	0	0
TOTAL PESETAS				6.306.630

PROGRAMACIÓN		AGENTES	
PRIMERO:	0	ADMINISTRACIÓN LOCAL MUNICIPAL:	100
SEGUNDO:	0	ADMINISTRACIÓN LOCAL PROVINCIAL:	
TERCERO:	0	ADMINISTRACIÓN AUTONÓMICA:	
CUARTO:	6.306.630	ADMINISTRACIÓN CENTRAL:	
QUINTO:	0	INVERSIÓN EMPRESARIAL:	
SEXTO:	0	INVERSIÓN PARTICULAR:	
SÉPTIMO:	0		
OCTAVO:	0		

**PROGRAMA
y EEF**

GRUPO A

Viaro

IDENTIFICACIÓN: I-14 / 15 / Nº 7.7

GRUPO	A	TIPOLOGÍA	R
CLASIFICACIÓN	I	CONDICIÓN	A
CARÁCTER	PRIMARIO	NATURALEZA	A
CONSIDERACIÓN: INFRAESTRUCTURA Y SERVICIOS			

DESCRIPCIÓN Y OBSERVACIONES:	•
------------------------------	---

VALORACIÓN ECONÓMICA

TIPO	COEFICIENTE	UNIDADES	PRECIO	COSTE
7	1,2	800	172.490	165.590.407
	I	0	0	0
	I	0	0	0
	I	0	0	0
	I	0	0	0
TOTAL PESETAS				165.590.407

PROGRAMACIÓN

PRIMERO:	0
SEGUNDO:	82.795.203
TERCERO:	82.795.203
CUARTO:	0
QUINTO:	0
SEXTO:	0
SÉPTIMO:	0
OCTAVO:	0

AGENTES

ADMINISTRACIÓN LOCAL MUNICIPAL:	
ADMINISTRACIÓN LOCAL PROVINCIAL:	
ADMINISTRACIÓN AUTONÓMICA:	
ADMINISTRACIÓN CENTRAL:	100
INVERSIÓN EMPRESARIAL:	
INVERSIÓN PARTICULAR:	

IDENTIFICACIÓN: I-14 / Nº 7.8

GRUPO	A	TIPOLOGÍA	R
CLASIFICACIÓN	I	CONDICIÓN	A
CARÁCTER	PRIMARIO	NATURALEZA	A
CONSIDERACIÓN: INFRAESTRUCTURA Y SERVICIOS			

DESCRIPCIÓN Y OBSERVACIONES:	•
------------------------------	---

VALORACIÓN ECONÓMICA

TIPO	COEFICIENTE	UNIDADES	PRECIO	COSTE
6	I	430	188.297	80.967.710
	I	0	0	0
	I	0	0	0
	I	0	0	0
	I	0	0	0
TOTAL PESETAS				80.967.710

PROGRAMACIÓN

PRIMERO:	80.967.710
SEGUNDO:	0
TERCERO:	0
CUARTO:	0
QUINTO:	0
SEXTO:	0
SÉPTIMO:	0
OCTAVO:	0

AGENTES

ADMINISTRACIÓN LOCAL MUNICIPAL:	
ADMINISTRACIÓN LOCAL PROVINCIAL:	
ADMINISTRACIÓN AUTONÓMICA:	
ADMINISTRACIÓN CENTRAL:	100
INVERSIÓN EMPRESARIAL:	
INVERSIÓN PARTICULAR:	

PROGRAMA y EEF

GRUPO A

Viario

IDENTIFICACIÓN: I-14 / Nº 7.9

GRUPO	A	TIPOLOGÍA	R
CLASIFICACIÓN	I	CONDICIÓN	C
CARÁCTER	BÁSICO	NATURALEZA	A
CONSIDERACIÓN: INFRAESTRUCTURA Y SERVICIOS			

DESCRIPCIÓN Y OBSERVACIONES:	•
------------------------------	---

VALORACIÓN ECONÓMICA

TIPO	COEFICIENTE	UNIDADES	PRECIO	COSTE
4	I	124	50.840	6.304.160
I	I	140	57.333	8.026.620
15	I	160	71.078	11.372.480
	I	0	0	0
	I	0	0	0
TOTAL PESETAS				25.703.260

PROGRAMACIÓN		AGENTES	
PRIMERO:	0	ADMINISTRACIÓN LOCAL MUNICIPAL:	100
SEGUNDO:	0	ADMINISTRACIÓN LOCAL PROVINCIAL:	
TERCERO:	25.703.260	ADMINISTRACIÓN AUTONÓMICA:	
CUARTO:	0	ADMINISTRACIÓN CENTRAL:	
QUINTO:	0	INVERSIÓN EMPRESARIAL:	
SEXTO:	0	INVERSIÓN PARTICULAR:	
SÉPTIMO:	0		
OCTAVO:	0		

IDENTIFICACIÓN: I-15 / Nº 7.6

GRUPO	A	TIPOLOGÍA	R
CLASIFICACIÓN	I	CONDICIÓN	C
CARÁCTER	BÁSICO	NATURALEZA	A
CONSIDERACIÓN: INFRAESTRUCTURA Y SERVICIOS			

DESCRIPCIÓN Y OBSERVACIONES:	•
------------------------------	---

VALORACIÓN ECONÓMICA

TIPO	COEFICIENTE	UNIDADES	PRECIO	COSTE
12	I,2	260	107.806	33.635.473
14	I	60	91.400	5.484.000
I	I	250	57.333	14.333.250
	I	0	0	0
	I	0	0	0
TOTAL PESETAS				53.452.723

PROGRAMACIÓN		AGENTES	
PRIMERO:	0	ADMINISTRACIÓN LOCAL MUNICIPAL:	100
SEGUNDO:	0	ADMINISTRACIÓN LOCAL PROVINCIAL:	
TERCERO:	26.726.362	ADMINISTRACIÓN AUTONÓMICA:	50
CUARTO:	26.726.362	ADMINISTRACIÓN CENTRAL:	50
QUINTO:	0	INVERSIÓN EMPRESARIAL:	
SEXTO:	0	INVERSIÓN PARTICULAR:	
SÉPTIMO:	0		
OCTAVO:	0		

**PROGRAMA
y EEF**

GRUPO A

Viaro

IDENTIFICACIÓN: I-7 / 8 / Nº 6.5

GRUPO	A	TIPOLOGÍA	R
CLASIFICACIÓN	I	CONDICIÓN	C
CARÁCTER	BÁSICO	NATURALEZA	A
CONSIDERACIÓN: INFRAESTRUCTURA Y SERVICIOS			

DESCRIPCIÓN Y OBSERVACIONES:	•
------------------------------	---

VALORACIÓN ECONÓMICA

TIPO	COEFICIENTE	UNIDADES	PRECIO	COSTE
14	1	170	91.400	15.538.000
	1	0	0	0
	1	0	0	0
	1	0	0	0
	1	0	0	0
TOTAL PESETAS				15.538.000

PROGRAMACIÓN		AGENTES	
PRIMERO:	0	ADMINISTRACIÓN LOCAL MUNICIPAL:	100
SEGUNDO:	0	ADMINISTRACIÓN LOCAL PROVINCIAL:	
TERCERO:	15.538.000	ADMINISTRACIÓN AUTONÓMICA:	
CUARTO:	0	ADMINISTRACIÓN CENTRAL:	
QUINTO:	0	INVERSIÓN EMPRESARIAL:	
SEXTO:	0	INVERSIÓN PARTICULAR:	
SÉPTIMO:	0		
OCTAVO:	0		

IDENTIFICACIÓN: I-17 / J-17 / 16 / Nº 3.1

GRUPO	A	TIPOLOGÍA	R
CLASIFICACIÓN	I	CONDICIÓN	C
CARÁCTER	PRIMARIO	NATURALEZA	A
CONSIDERACIÓN: INFRAESTRUCTURA Y SERVICIOS			

DESCRIPCIÓN Y OBSERVACIONES:	•
------------------------------	---

VALORACIÓN ECONÓMICA

TIPO	COEFICIENTE	UNIDADES	PRECIO	COSTE
12	1,2	1.960	107.806	253.559.722
	1	0	0	0
	1	0	0	0
	1	0	0	0
	1	0	0	0
TOTAL PESETAS				253.559.722

PROGRAMACIÓN		AGENTES	
PRIMERO:	0	ADMINISTRACIÓN LOCAL MUNICIPAL:	100
SEGUNDO:	126.779.861	ADMINISTRACIÓN LOCAL PROVINCIAL:	
TERCERO:	126.779.861	ADMINISTRACIÓN AUTONÓMICA:	
CUARTO:	0	ADMINISTRACIÓN CENTRAL:	
QUINTO:	0	INVERSIÓN EMPRESARIAL:	
SEXTO:	0	INVERSIÓN PARTICULAR:	
SÉPTIMO:	0		
OCTAVO:	0		

**PROGRAMA
y EEF**

GRUPO A

Viaro

IDENTIFICACIÓN: I-17 / J-17 / Nº 3.2

GRUPO	A	TIPOLOGÍA	R
CLASIFICACIÓN	I	CONDICIÓN	C
CARÁCTER	BÁSICO	NATURALEZA	A
CONSIDERACIÓN: INFRAESTRUCTURA Y SERVICIOS			

DESCRIPCIÓN Y OBSERVACIONES:	•
------------------------------	---

VALORACIÓN ECONÓMICA

TIPO	COEFICIENTE	UNIDADES	PRECIO	COSTE
14	1,2	180	91.400	19.742.401
	I	0	0	0
	I	0	0	0
	I	0	0	0
	I	0	0	0
TOTAL PESETAS				19.742.401

PROGRAMACIÓN		AGENTES	
PRIMERO:	0	ADMINISTRACIÓN LOCAL MUNICIPAL:	100
SEGUNDO:	0	ADMINISTRACIÓN LOCAL PROVINCIAL:	
TERCERO:	19.742.401	ADMINISTRACIÓN AUTONÓMICA:	
CUARTO:	0	ADMINISTRACIÓN CENTRAL:	
QUINTO:	0	INVERSIÓN EMPRESARIAL:	
SEXTO:	0	INVERSIÓN PARTICULAR:	
SÉPTIMO:	0		
OCTAVO:	0		

IDENTIFICACIÓN: I-18 / Nº 3.11

GRUPO	A	TIPOLOGÍA	R
CLASIFICACIÓN	I	CONDICIÓN	C
CARÁCTER	BÁSICO	NATURALEZA	A
CONSIDERACIÓN: INFRAESTRUCTURA Y SERVICIOS			

DESCRIPCIÓN Y OBSERVACIONES:	•
------------------------------	---

VALORACIÓN ECONÓMICA

TIPO	COEFICIENTE	UNIDADES	PRECIO	COSTE
15	I	108	71.078	7.676.424
	I	0	0	0
	I	0	0	0
	I	0	0	0
	I	0	0	0
TOTAL PESETAS				7.676.424

PROGRAMACIÓN		AGENTES	
PRIMERO:	7.676.424	ADMINISTRACIÓN LOCAL MUNICIPAL:	100
SEGUNDO:	0	ADMINISTRACIÓN LOCAL PROVINCIAL:	
TERCERO:	0	ADMINISTRACIÓN AUTONÓMICA:	
CUARTO:	0	ADMINISTRACIÓN CENTRAL:	
QUINTO:	0	INVERSIÓN EMPRESARIAL:	100
SEXTO:	0	INVERSIÓN PARTICULAR:	
SÉPTIMO:	0		
OCTAVO:	0		

**PROGRAMA
y EEF**

GRUPO A

Viarío

IDENTIFICACIÓN: I-4 / Nº 5.11

GRUPO	A	TIPOLOGÍA	R
CLASIFICACIÓN	I	CONDICIÓN	C
CARÁCTER	BÁSICO	NATURALEZA	A
CONSIDERACIÓN: INFRAESTRUCTURA Y SERVICIOS			

DESCRIPCIÓN Y OBSERVACIONES:	•
------------------------------	---

VALORACIÓN ECONÓMICA

TIPO	COEFICIENTE	UNIDADES	PRECIO	COSTE
2	I	128	54.059	6.919.552
	I	0	0	0
	I	0	0	0
	I	0	0	0
	I	0	0	0
TOTAL PESETAS				6.919.552

PROGRAMACIÓN

PRIMERO:	0
SEGUNDO:	0
TERCERO:	6.919.552
CUARTO:	0
QUINTO:	0
SEXTO:	0
SÉPTIMO:	0
OCTAVO:	0

AGENTES

ADMINISTRACIÓN LOCAL MUNICIPAL:	100
ADMINISTRACIÓN LOCAL PROVINCIAL:	
ADMINISTRACIÓN AUTONÓMICA:	
ADMINISTRACIÓN CENTRAL:	
INVERSIÓN EMPRESARIAL:	
INVERSIÓN PARTICULAR:	

IDENTIFICACIÓN: I-6 / H-6 / Nº 4.2

GRUPO	A	TIPOLOGÍA	R
CLASIFICACIÓN	I	CONDICIÓN	C
CARÁCTER	PRIMARIO	NATURALEZA	A
CONSIDERACIÓN: INFRAESTRUCTURA Y SERVICIOS			

DESCRIPCIÓN Y OBSERVACIONES:	•
------------------------------	---

VALORACIÓN ECONÓMICA

TIPO	COEFICIENTE	UNIDADES	PRECIO	COSTE
12	I	174	107.806	18.758.244
	I	0	0	0
	I	0	0	0
	I	0	0	0
	I	0	0	0
TOTAL PESETAS				18.758.244

PROGRAMACIÓN

PRIMERO:	18.758.244
SEGUNDO:	0
TERCERO:	0
CUARTO:	0
QUINTO:	0
SEXTO:	0
SÉPTIMO:	0
OCTAVO:	0

AGENTES

ADMINISTRACIÓN LOCAL MUNICIPAL:	100
ADMINISTRACIÓN LOCAL PROVINCIAL:	
ADMINISTRACIÓN AUTONÓMICA:	
ADMINISTRACIÓN CENTRAL:	
INVERSIÓN EMPRESARIAL:	
INVERSIÓN PARTICULAR:	

**PROGRAMA
y EEF**

GRUPO A

Viarío

IDENTIFICACIÓN: I-6 / N° 4.1

GRUPO	A	TIPOLOGÍA	R
CLASIFICACIÓN	I	CONDICIÓN	C
CARÁCTER	BÁSICO	NATURALEZA	A
CONSIDERACIÓN: INFRAESTRUCTURA Y SERVICIOS			

DESCRIPCIÓN Y OBSERVACIONES:	•
------------------------------	---

VALORACIÓN ECONÓMICA

TIPO	COEFICIENTE	UNIDADES	PRECIO	COSTE
I	I	95	57.333	5.446.635
	I	0	0	0
	I	0	0	0
	I	0	0	0
	I	0	0	0
TOTAL PESETAS				5.446.635

PROGRAMACIÓN			AGENTES	
PRIMERO:	5.446.635	100	ADMINISTRACIÓN LOCAL MUNICIPAL:	100
SEGUNDO:	0		ADMINISTRACIÓN LOCAL PROVINCIAL:	
TERCERO:	0		ADMINISTRACIÓN AUTONÓMICA:	
CUARTO:	0		ADMINISTRACIÓN CENTRAL:	
QUINTO:	0		INVERSIÓN EMPRESARIAL:	
SEXTO:	0		INVERSIÓN PARTICULAR:	
SÉPTIMO:	0			
OCTAVO:	0			

IDENTIFICACIÓN: I-7 / N° 6.6

GRUPO	A	TIPOLOGÍA	R
CLASIFICACIÓN	I	CONDICIÓN	C
CARÁCTER	BÁSICO	NATURALEZA	A
CONSIDERACIÓN: INFRAESTRUCTURA Y SERVICIOS			

DESCRIPCIÓN Y OBSERVACIONES:	•
------------------------------	---

VALORACIÓN ECONÓMICA

TIPO	COEFICIENTE	UNIDADES	PRECIO	COSTE
11	I	16	113.933	1.822.928
9	I	12	163.414	1.960.968
	I	0	0	0
	I	0	0	0
	I	0	0	0
TOTAL PESETAS				3.783.896

PROGRAMACIÓN			AGENTES	
PRIMERO:	0		ADMINISTRACIÓN LOCAL MUNICIPAL:	100
SEGUNDO:	3.783.896	100	ADMINISTRACIÓN LOCAL PROVINCIAL:	
TERCERO:	0		ADMINISTRACIÓN AUTONÓMICA:	
CUARTO:	0		ADMINISTRACIÓN CENTRAL:	
QUINTO:	0		INVERSIÓN EMPRESARIAL:	
SEXTO:	0		INVERSIÓN PARTICULAR:	
SÉPTIMO:	0			
OCTAVO:	0			

PROGRAMA
y EEF

GRUPO A

Viario

IDENTIFICACIÓN: I-8 / I-8 / Nº 6.4

GRUPO	A	TIPOLOGÍA	R
CLASIFICACIÓN	I	CONDICIÓN	C
CARÁCTER	BÁSICO	NATURALEZA	A
CONSIDERACIÓN: INFRAESTRUCTURA Y SERVICIOS			

DESCRIPCIÓN Y OBSERVACIONES:	•
------------------------------	---

VALORACIÓN ECONÓMICA

TIPO	COEFICIENTE	UNIDADES	PRECIO	COSTE
15	I	130	71.078	9.240.140
	I	0	0	0
	I	0	0	0
	I	0	0	0
	I	0	0	0
TOTAL PESETAS				9.240.140

PROGRAMACIÓN

PRIMERO:	9.240.140	100
SEGUNDO:	0	
TERCERO:	0	
CUARTO:	0	
QUINTO:	0	
SEXTO:	0	
SÉPTIMO:	0	
OCTAVO:	0	

AGENTES

ADMINISTRACIÓN LOCAL MUNICIPAL:	100
ADMINISTRACIÓN LOCAL PROVINCIAL:	
ADMINISTRACIÓN AUTONÓMICA:	
ADMINISTRACIÓN CENTRAL:	
INVERSIÓN EMPRESARIAL:	
INVERSIÓN PARTICULAR:	

IDENTIFICACIÓN: I-16 / nº 3.4

GRUPO	A	TIPOLOGÍA	R
CLASIFICACIÓN	I	CONDICIÓN	C
CARÁCTER	BÁSICO	NATURALEZA	B
CONSIDERACIÓN: INFRAESTRUCTURA Y SERVICIOS			

DESCRIPCIÓN Y OBSERVACIONES:	•
------------------------------	---

VALORACIÓN ECONÓMICA

TIPO	COEFICIENTE	UNIDADES	PRECIO	COSTE
13	I	104	102.693	10.680.072
	I	0	0	0
	I	0	0	0
	I	0	0	0
	I	0	0	0
TOTAL PESETAS				10.680.072

PROGRAMACIÓN

PRIMERO:	0	
SEGUNDO:	10.680.072	100
TERCERO:	0	
CUARTO:	0	
QUINTO:	0	
SEXTO:	0	
SÉPTIMO:	0	
OCTAVO:	0	

AGENTES

ADMINISTRACIÓN LOCAL MUNICIPAL:	
ADMINISTRACIÓN LOCAL PROVINCIAL:	
ADMINISTRACIÓN AUTONÓMICA:	
ADMINISTRACIÓN CENTRAL:	
INVERSIÓN EMPRESARIAL:	100
INVERSIÓN PARTICULAR:	

**PROGRAMA
y EEF**

GRUPO A

Viarío

IDENTIFICACIÓN: I-16 / N° 3.6

GRUPO	A	TIPOLOGÍA	R
CLASIFICACIÓN	I	CONDICIÓN	C
CARÁCTER	BÁSICO	NATURALEZA	B
CONSIDERACIÓN: INFRAESTRUCTURA Y SERVICIOS			

DESCRIPCIÓN Y OBSERVACIONES:	•
------------------------------	---

VALORACIÓN ECONÓMICA

TIPO	COEFICIENTE	UNIDADES	PRECIO	COSTE
13	I	50	102.693	5.134.650
	I	0	0	0
	I	0	0	0
	I	0	0	0
	I	0	0	0
TOTAL PESETAS				5.134.650

PROGRAMACIÓN		AGENTES	
PRIMERO:	0	ADMINISTRACIÓN LOCAL MUNICIPAL:	
SEGUNDO:	5.134.650	ADMINISTRACIÓN LOCAL PROVINCIAL:	
TERCERO:	0	ADMINISTRACIÓN AUTONÓMICA:	
CUARTO:	0	ADMINISTRACIÓN CENTRAL:	
QUINTO:	0	INVERSIÓN EMPRESARIAL:	100
SEXTO:	0	INVERSIÓN PARTICULAR:	
SÉPTIMO:	0		
OCTAVO:	0		

IDENTIFICACIÓN: I-16 / n° 3.7

GRUPO	A	TIPOLOGÍA	R
CLASIFICACIÓN	I	CONDICIÓN	C
CARÁCTER	BÁSICO	NATURALEZA	B
CONSIDERACIÓN: INFRAESTRUCTURA Y SERVICIOS			

DESCRIPCIÓN Y OBSERVACIONES:	•
------------------------------	---

VALORACIÓN ECONÓMICA

TIPO	COEFICIENTE	UNIDADES	PRECIO	COSTE
13	I	70	102.693	7.188.510
	I	0	0	0
	I	0	0	0
	I	0	0	0
	I	0	0	0
TOTAL PESETAS				7.188.510

PROGRAMACIÓN		AGENTES	
PRIMERO:	0	ADMINISTRACIÓN LOCAL MUNICIPAL:	
SEGUNDO:	7.188.510	ADMINISTRACIÓN LOCAL PROVINCIAL:	
TERCERO:	0	ADMINISTRACIÓN AUTONÓMICA:	
CUARTO:	0	ADMINISTRACIÓN CENTRAL:	
QUINTO:	0	INVERSIÓN EMPRESARIAL:	100
SEXTO:	0	INVERSIÓN PARTICULAR:	
SÉPTIMO:	0		
OCTAVO:	0		

PROGRAMA y EEF

GRUPO A

Viario

IDENTIFICACIÓN: I-16 / S-16 / nº 3.5

GRUPO	A	TIPOLOGÍA	R
CLASIFICACIÓN	I	CONDICIÓN	C
CARÁCTER	BÁSICO	NATURALEZA	B
CONSIDERACIÓN: INFRAESTRUCTURA Y SERVICIOS			

DESCRIPCIÓN Y OBSERVACIONES:	•
------------------------------	---

VALORACIÓN ECONÓMICA

TIPO	COEFICIENTE	UNIDADES	PRECIO	COSTE
13	1,2	188	102.693	23.167.542
	I	0	0	0
	I	0	0	0
	I	0	0	0
	I	0	0	0
TOTAL PESETAS				23.167.542

PROGRAMACIÓN

PRIMERO:	0
SEGUNDO:	23.167.542
TERCERO:	0
CUARTO:	0
QUINTO:	0
SEXTO:	0
SÉPTIMO:	0
OCTAVO:	0

AGENTES

ADMINISTRACIÓN LOCAL MUNICIPAL:	
ADMINISTRACIÓN LOCAL PROVINCIAL:	
ADMINISTRACIÓN AUTONÓMICA:	
ADMINISTRACIÓN CENTRAL:	100
INVERSIÓN EMPRESARIAL:	
INVERSIÓN PARTICULAR:	

IDENTIFICACIÓN: 12-2

GRUPO	A	TIPOLOGÍA	Autovía
CLASIFICACIÓN	I	CONDICIÓN	A
CARÁCTER	FUNDAMENTAL	NATURALEZA	B
CONSIDERACIÓN: INFRAESTRUCTURA Y SERVICIOS			

DESCRIPCIÓN Y OBSERVACIONES:	• Via de circunvalación que reduce la intensidad de tráfico por el acceso norte y enlaza el nuevo acceso al puerto desde el sur.
------------------------------	--

VALORACIÓN ECONÓMICA

TIPO	COEFICIENTE	UNIDADES	PRECIO	COSTE
I	I	I I	850.000.000	9.350.000.000
	I	0	0	0
	I	0	0	0
	I	0	0	0
	I	0	0	0
TOTAL PESETAS				9.350.000.000

PROGRAMACIÓN

PRIMERO:	0
SEGUNDO:	0
TERCERO:	4.675.000.000
CUARTO:	4.675.000.000
QUINTO:	0
SEXTO:	0
SÉPTIMO:	0
OCTAVO:	0

AGENTES

ADMINISTRACIÓN LOCAL MUNICIPAL:	
ADMINISTRACIÓN LOCAL PROVINCIAL:	
ADMINISTRACIÓN AUTONÓMICA:	50
ADMINISTRACIÓN CENTRAL:	100
INVERSIÓN EMPRESARIAL:	
INVERSIÓN PARTICULAR:	

**PROGRAMA
y EEF**

GRUPO A

Viaro

IDENTIFICACIÓN: I2-3

GRUPO	A	TIPOLOGÍA	Autovía
CLASIFICACIÓN	I	CONDICIÓN	A
CARÁCTER	FUNDAMENTAL	NATURALEZA	B
CONSIDERACIÓN:	INFRAESTRUCTURA Y SERVICIOS		

DESCRIPCIÓN Y OBSERVACIONES:	<ul style="list-style-type: none"> Vía denominada Acceso Central que facilita la penetración y salida del centro urbano hasta el puerto.
------------------------------	---

VALORACIÓN ECONÓMICA

TIPO	COEFICIENTE	UNIDADES	PRECIO	COSTE
I	I	3	600.000	1.560.000
	I	0	0	0
	I	0	0	0
	I	0	0	0
	I	0	0	0
TOTAL PESETAS				1.560.000

PROGRAMACIÓN		AGENTES	
PRIMERO:	0	ADMINISTRACIÓN LOCAL MUNICIPAL:	
SEGUNDO:	0	ADMINISTRACIÓN LOCAL PROVINCIAL:	50
TERCERO:	0	ADMINISTRACIÓN AUTONÓMICA:	50
CUARTO:	1.560.000	ADMINISTRACIÓN CENTRAL:	
QUINTO:	0	INVERSIÓN EMPRESARIAL:	
SEXTO:	0	INVERSIÓN PARTICULAR:	
SÉPTIMO:	0		
OCTAVO:	0		

IDENTIFICACIÓN: / Nº 5.13

GRUPO	A	TIPOLOGÍA	R
CLASIFICACIÓN	I	CONDICIÓN	C
CARÁCTER	PRIMARIO	NATURALEZA	B
CONSIDERACIÓN:	INFRAESTRUCTURA Y SERVICIOS		

DESCRIPCIÓN Y OBSERVACIONES:	•
------------------------------	---

VALORACIÓN ECONÓMICA

TIPO	COEFICIENTE	UNIDADES	PRECIO	COSTE
9	I	230	163.414	37.585.220
	I	0	0	0
	I	0	0	0
	I	0	0	0
	I	0	0	0
TOTAL PESETAS				37.585.220

PROGRAMACIÓN		AGENTES	
PRIMERO:	37.585.220	ADMINISTRACIÓN LOCAL MUNICIPAL:	100
SEGUNDO:	0	ADMINISTRACIÓN LOCAL PROVINCIAL:	
TERCERO:	0	ADMINISTRACIÓN AUTONÓMICA:	
CUARTO:	0	ADMINISTRACIÓN CENTRAL:	
QUINTO:	0	INVERSIÓN EMPRESARIAL:	
SEXTO:	0	INVERSIÓN PARTICULAR:	
SÉPTIMO:	0		
OCTAVO:	0		

**PROGRAMA
y EEF**

GRUPO A

Viaro

IDENTIFICACIÓN: H-10 / Nº 11.5

GRUPO	A	TIPOLOGÍA	R
CLASIFICACIÓN	I	CONDICIÓN	C
CARÁCTER	BÁSICO	NATURALEZA	A
CONSIDERACIÓN: INFRAESTRUCTURA Y SERVICIOS			

DESCRIPCIÓN Y OBSERVACIONES:	•
------------------------------	---

VALORACIÓN ECONÓMICA

TIPO	COEFICIENTE	UNIDADES	PRECIO	COSTE
15	I	250	71.078	17.769.500
4	I	70	50.840	3.558.800
	I	0	0	0
	I	0	0	0
	I	0	0	0
TOTAL PESETAS				21.328.300

PROGRAMACIÓN

PRIMERO:	0
SEGUNDO:	0
TERCERO:	0
CUARTO:	21.328.300
QUINTO:	0
SEXTO:	0
SÉPTIMO:	0
OCTAVO:	0

AGENTES

ADMINISTRACIÓN LOCAL MUNICIPAL:	100
ADMINISTRACIÓN LOCAL PROVINCIAL:	
ADMINISTRACIÓN AUTONÓMICA:	
ADMINISTRACIÓN CENTRAL:	
INVERSIÓN EMPRESARIAL:	
INVERSIÓN PARTICULAR:	

IDENTIFICACIÓN: H-11 / Nº 11.2

GRUPO	A	TIPOLOGÍA	R
CLASIFICACIÓN	I	CONDICIÓN	C
CARÁCTER	BÁSICO	NATURALEZA	A
CONSIDERACIÓN: INFRAESTRUCTURA Y SERVICIOS			

DESCRIPCIÓN Y OBSERVACIONES:	•
------------------------------	---

VALORACIÓN ECONÓMICA

TIPO	COEFICIENTE	UNIDADES	PRECIO	COSTE
15	I	295	71.078	20.968.010
	I	0	0	0
	I	0	0	0
	I	0	0	0
	I	0	0	0
TOTAL PESETAS				20.968.010

PROGRAMACIÓN

PRIMERO:	20.968.010
SEGUNDO:	0
TERCERO:	0
CUARTO:	0
QUINTO:	0
SEXTO:	0
SÉPTIMO:	0
OCTAVO:	0

AGENTES

ADMINISTRACIÓN LOCAL MUNICIPAL:	100
ADMINISTRACIÓN LOCAL PROVINCIAL:	
ADMINISTRACIÓN AUTONÓMICA:	
ADMINISTRACIÓN CENTRAL:	
INVERSIÓN EMPRESARIAL:	
INVERSIÓN PARTICULAR:	

PROGRAMA
y EEF

GRUPO A

Viarío

IDENTIFICACIÓN: H-11 / Nº 11.3

GRUPO	A	TIPOLOGÍA	R
CLASIFICACIÓN	I	CONDICIÓN	C
CARÁCTER	BÁSICO	NATURALEZA	A
CONSIDERACIÓN: INFRAESTRUCTURA Y SERVICIOS			

DESCRIPCIÓN Y OBSERVACIONES:	•
------------------------------	---

VALORACIÓN ECONÓMICA

TIPO	COEFICIENTE	UNIDADES	PRECIO	COSTE
4	I	90	50.840	4.575.600
14	I	55	91.400	5.027.000
	I	0	0	0
	I	0	0	0
	I	0	0	0
TOTAL PESETAS				9.602.600

PROGRAMACIÓN		AGENTES	
PRIMERO:	0	ADMINISTRACIÓN LOCAL MUNICIPAL:	100
SEGUNDO:	9.602.600	ADMINISTRACIÓN LOCAL PROVINCIAL:	
TERCERO:	0	ADMINISTRACIÓN AUTONÓMICA:	
CUARTO:	0	ADMINISTRACIÓN CENTRAL:	
QUINTO:	0	INVERSIÓN EMPRESARIAL:	
SEXTO:	0	INVERSIÓN PARTICULAR:	
SÉPTIMO:	0		
OCTAVO:	0		

IDENTIFICACIÓN: H-13 / Nº 8.16

GRUPO	A	TIPOLOGÍA	R
CLASIFICACIÓN	I	CONDICIÓN	C
CARÁCTER	BÁSICO	NATURALEZA	A
CONSIDERACIÓN: INFRAESTRUCTURA Y SERVICIOS			

DESCRIPCIÓN Y OBSERVACIONES:	•
------------------------------	---

VALORACIÓN ECONÓMICA

TIPO	COEFICIENTE	UNIDADES	PRECIO	COSTE
15	I	142	71.078	10.093.076
	I	0	0	0
	I	0	0	0
	I	0	0	0
	I	0	0	0
TOTAL PESETAS				10.093.076

PROGRAMACIÓN		AGENTES	
PRIMERO:	0	ADMINISTRACIÓN LOCAL MUNICIPAL:	100
SEGUNDO:	10.093.076	ADMINISTRACIÓN LOCAL PROVINCIAL:	
TERCERO:	0	ADMINISTRACIÓN AUTONÓMICA:	
CUARTO:	0	ADMINISTRACIÓN CENTRAL:	
QUINTO:	0	INVERSIÓN EMPRESARIAL:	
SEXTO:	0	INVERSIÓN PARTICULAR:	
SÉPTIMO:	0		
OCTAVO:	0		

**PROGRAMA
y EEF**

GRUPO A

Viarío

IDENTIFICACIÓN: H-13 / Nº 8.17

GRUPO	A	TIPOLOGÍA	R
CLASIFICACIÓN	I	CONDICIÓN	C
CARÁCTER	BÁSICO	NATURALEZA	A
CONSIDERACIÓN: INFRAESTRUCTURA Y SERVICIOS			

DESCRIPCIÓN Y OBSERVACIONES:	•
------------------------------	---

VALORACIÓN ECONÓMICA

TIPO	COEFICIENTE	UNIDADES	PRECIO	COSTE
14	I	400	91.400	36.560.000
2	I	125	54.059	6.757.375
	I	0	0	0
	I	0	0	0
	I	0	0	0
TOTAL PESETAS				43.317.375

PROGRAMACIÓN

PRIMERO:	0
SEGUNDO:	43.317.375
TERCERO:	0
CUARTO:	0
QUINTO:	0
SEXTO:	0
SÉPTIMO:	0
OCTAVO:	0

AGENTES

ADMINISTRACIÓN LOCAL MUNICIPAL:	100
ADMINISTRACIÓN LOCAL PROVINCIAL:	
ADMINISTRACIÓN AUTONÓMICA:	
ADMINISTRACIÓN CENTRAL:	
INVERSIÓN EMPRESARIAL:	
INVERSIÓN PARTICULAR:	

IDENTIFICACIÓN: H-14 / Nº 8.13

GRUPO	A	TIPOLOGÍA	R
CLASIFICACIÓN	I	CONDICIÓN	C
CARÁCTER	BÁSICO	NATURALEZA	A
CONSIDERACIÓN: INFRAESTRUCTURA Y SERVICIOS			

DESCRIPCIÓN Y OBSERVACIONES:	•
------------------------------	---

VALORACIÓN ECONÓMICA

TIPO	COEFICIENTE	UNIDADES	PRECIO	COSTE
4	I	35	50.840	1.779.400
	I	0	0	0
	I	0	0	0
	I	0	0	0
	I	0	0	0
TOTAL PESETAS				1.779.400

PROGRAMACIÓN

PRIMERO:	0
SEGUNDO:	0
TERCERO:	1.779.400
CUARTO:	0
QUINTO:	0
SEXTO:	0
SÉPTIMO:	0
OCTAVO:	0

AGENTES

ADMINISTRACIÓN LOCAL MUNICIPAL:	100
ADMINISTRACIÓN LOCAL PROVINCIAL:	
ADMINISTRACIÓN AUTONÓMICA:	
ADMINISTRACIÓN CENTRAL:	
INVERSIÓN EMPRESARIAL:	
INVERSIÓN PARTICULAR:	

**PROGRAMA
y EEF**

GRUPO A

Viaro

IDENTIFICACIÓN: H-15 / Nº 8.11

GRUPO	A	TIPOLOGÍA	R
CLASIFICACIÓN	I	CONDICIÓN	C
CARÁCTER	BÁSICO	NATURALEZA	A
CONSIDERACIÓN: INFRAESTRUCTURA Y SERVICIOS			

DESCRIPCIÓN Y OBSERVACIONES:	•
------------------------------	---

VALORACIÓN ECONÓMICA

TIPO	COEFICIENTE	UNIDADES	PRECIO	COSTE
13	1,2	256	102.693	31.547.291
	I	0	0	0
	I	0	0	0
	I	0	0	0
	I	0	0	0
TOTAL PESETAS				31.547.291

PROGRAMACIÓN		AGENTES	
PRIMERO:	0	ADMINISTRACIÓN LOCAL MUNICIPAL:	100
SEGUNDO:	0	ADMINISTRACIÓN LOCAL PROVINCIAL:	
TERCERO:	0	ADMINISTRACIÓN AUTONÓMICA:	
CUARTO:	31.547.291	ADMINISTRACIÓN CENTRAL:	
QUINTO:	0	INVERSIÓN EMPRESARIAL:	
SEXTO:	0	INVERSIÓN PARTICULAR:	
SÉPTIMO:	0		
OCTAVO:	0		

IDENTIFICACIÓN: H-15 / Nº 8.12

GRUPO	A	TIPOLOGÍA	R
CLASIFICACIÓN	I	CONDICIÓN	C
CARÁCTER	BÁSICO	NATURALEZA	A
CONSIDERACIÓN: INFRAESTRUCTURA Y SERVICIOS			

DESCRIPCIÓN Y OBSERVACIONES:	•
------------------------------	---

VALORACIÓN ECONÓMICA

TIPO	COEFICIENTE	UNIDADES	PRECIO	COSTE
4	I	564	50.840	28.673.760
1	I	161	57.333	9.230.613
5	I	70	106.437	7.450.590
	I	0	0	0
	I	0	0	0
TOTAL PESETAS				45.354.963

PROGRAMACIÓN		AGENTES	
PRIMERO:	0	ADMINISTRACIÓN LOCAL MUNICIPAL:	100
SEGUNDO:	0	ADMINISTRACIÓN LOCAL PROVINCIAL:	
TERCERO:	45.354.963	ADMINISTRACIÓN AUTONÓMICA:	
CUARTO:	0	ADMINISTRACIÓN CENTRAL:	
QUINTO:	0	INVERSIÓN EMPRESARIAL:	
SEXTO:	0	INVERSIÓN PARTICULAR:	
SÉPTIMO:	0		
OCTAVO:	0		

**PROGRAMA
y EEF**

GRUPO A

Viaro

IDENTIFICACIÓN: H-16 / Nº 2.1

GRUPO	A	TIPOLOGÍA	R
CLASIFICACIÓN	I	CONDICIÓN	C
CARÁCTER	BÁSICO	NATURALEZA	A
CONSIDERACIÓN: INFRAESTRUCTURA Y SERVICIOS			

DESCRIPCIÓN Y OBSERVACIONES:	•
------------------------------	---

VALORACIÓN ECONÓMICA

TIPO	COEFICIENTE	UNIDADES	PRECIO	COSTE
14	1,2	280	91.400	30.710.401
	I	0	0	0
	I	0	0	0
	I	0	0	0
	I	0	0	0
TOTAL PESETAS				30.710.401

PROGRAMACIÓN

PRIMERO:	0
SEGUNDO:	0
TERCERO:	0
CUARTO:	30.710.401
QUINTO:	0
SEXTO:	0
SÉPTIMO:	0
OCTAVO:	0

AGENTES

ADMINISTRACIÓN LOCAL MUNICIPAL:	100
ADMINISTRACIÓN LOCAL PROVINCIAL:	
ADMINISTRACIÓN AUTONÓMICA:	
ADMINISTRACIÓN CENTRAL:	
INVERSIÓN EMPRESARIAL:	
INVERSIÓN PARTICULAR:	

IDENTIFICACIÓN: H-16 / Nº 2.2

GRUPO	A	TIPOLOGÍA	R
CLASIFICACIÓN	I	CONDICIÓN	C
CARÁCTER	BÁSICO	NATURALEZA	A
CONSIDERACIÓN: INFRAESTRUCTURA Y SERVICIOS			

DESCRIPCIÓN Y OBSERVACIONES:	•
------------------------------	---

VALORACIÓN ECONÓMICA

TIPO	COEFICIENTE	UNIDADES	PRECIO	COSTE
14	1,2	50	91.400	5.484.000
	I	0	0	0
	I	0	0	0
	I	0	0	0
	I	0	0	0
TOTAL PESETAS				5.484.000

PROGRAMACIÓN

PRIMERO:	0
SEGUNDO:	0
TERCERO:	0
CUARTO:	5.484.000
QUINTO:	0
SEXTO:	0
SÉPTIMO:	0
OCTAVO:	0

AGENTES

ADMINISTRACIÓN LOCAL MUNICIPAL:	100
ADMINISTRACIÓN LOCAL PROVINCIAL:	
ADMINISTRACIÓN AUTONÓMICA:	
ADMINISTRACIÓN CENTRAL:	
INVERSIÓN EMPRESARIAL:	
INVERSIÓN PARTICULAR:	

**PROGRAMA
y EEF**

GRUPO A

Viarío

IDENTIFICACIÓN: H-4 / Nº 5.12

GRUPO	A	TIPOLOGÍA	R
CLASIFICACIÓN	I	CONDICIÓN	A
CARÁCTER	PRIMARIO	NATURALEZA	B
CONSIDERACIÓN: INFRAESTRUCTURA Y SERVICIOS			

DESCRIPCIÓN Y OBSERVACIONES:	•
------------------------------	---

VALORACIÓN ECONÓMICA

TIPO	COEFICIENTE	UNIDADES	PRECIO	COSTE
9	1,2	210	163.414	41.180.330
	I	0	0	0
	I	0	0	0
	I	0	0	0
	I	0	0	0
TOTAL PESETAS				41.180.330

PROGRAMACIÓN			AGENTES	
PRIMERO:	41.180.330	100	ADMINISTRACIÓN LOCAL MUNICIPAL:	100
SEGUNDO:	0		ADMINISTRACIÓN LOCAL PROVINCIAL:	
TERCERO:	0		ADMINISTRACIÓN AUTONÓMICA:	
CUARTO:	0		ADMINISTRACIÓN CENTRAL:	
QUINTO:	0		INVERSIÓN EMPRESARIAL:	
SEXTO:	0		INVERSIÓN PARTICULAR:	
SÉPTIMO:	0			
OCTAVO:	0			

IDENTIFICACIÓN: H-5 / J-5 / Nº 4.8

GRUPO	A	TIPOLOGÍA	R
CLASIFICACIÓN	I	CONDICIÓN	A
CARÁCTER	PRIMARIO	NATURALEZA	B
CONSIDERACIÓN: INFRAESTRUCTURA Y SERVICIOS			

DESCRIPCIÓN Y OBSERVACIONES:	•
------------------------------	---

VALORACIÓN ECONÓMICA

TIPO	COEFICIENTE	UNIDADES	PRECIO	COSTE
9	I	300	163.414	49.024.200
	I	0	0	0
	I	0	0	0
	I	0	0	0
	I	0	0	0
TOTAL PESETAS				49.024.200

PROGRAMACIÓN			AGENTES	
PRIMERO:	49.024.200	100	ADMINISTRACIÓN LOCAL MUNICIPAL:	100
SEGUNDO:	0		ADMINISTRACIÓN LOCAL PROVINCIAL:	
TERCERO:	0		ADMINISTRACIÓN AUTONÓMICA:	
CUARTO:	0		ADMINISTRACIÓN CENTRAL:	
QUINTO:	0		INVERSIÓN EMPRESARIAL:	
SEXTO:	0		INVERSIÓN PARTICULAR:	
SÉPTIMO:	0			
OCTAVO:	0			

PROGRAMA y EEF

GRUPO A

Viario

IDENTIFICACIÓN: H-5 / Nº 4.10

GRUPO	A	TIPOLOGÍA	R
CLASIFICACIÓN	I	CONDICIÓN	C
CARÁCTER	BÁSICO	NATURALEZA	A
CONSIDERACIÓN: INFRAESTRUCTURA Y SERVICIOS			

DESCRIPCIÓN Y OBSERVACIONES:	•
------------------------------	---

VALORACIÓN ECONÓMICA

TIPO	COEFICIENTE	UNIDADES	PRECIO	COSTE
15	I	30	71.078	2.132.340
	I	0	0	0
	I	0	0	0
	I	0	0	0
	I	0	0	0
	I	0	0	0
TOTAL PESETAS				2.132.340

PROGRAMACIÓN

PRIMERO:	0
SEGUNDO:	2.132.340
TERCERO:	0
CUARTO:	0
QUINTO:	0
SEXTO:	0
SÉPTIMO:	0
OCTAVO:	0

AGENTES

ADMINISTRACIÓN LOCAL MUNICIPAL:	100
ADMINISTRACIÓN LOCAL PROVINCIAL:	
ADMINISTRACIÓN AUTONÓMICA:	
ADMINISTRACIÓN CENTRAL:	
INVERSIÓN EMPRESARIAL:	
INVERSIÓN PARTICULAR:	

IDENTIFICACIÓN: H-5 / Nº 4.11

GRUPO	A	TIPOLOGÍA	R
CLASIFICACIÓN	I	CONDICIÓN	C
CARÁCTER	BÁSICO	NATURALEZA	A
CONSIDERACIÓN: INFRAESTRUCTURA Y SERVICIOS			

DESCRIPCIÓN Y OBSERVACIONES:	•
------------------------------	---

VALORACIÓN ECONÓMICA

TIPO	COEFICIENTE	UNIDADES	PRECIO	COSTE
15	I	45	71.078	3.198.510
	I	0	0	0
	I	0	0	0
	I	0	0	0
	I	0	0	0
	I	0	0	0
TOTAL PESETAS				3.198.510

PROGRAMACIÓN

PRIMERO:	0
SEGUNDO:	3.198.510
TERCERO:	0
CUARTO:	0
QUINTO:	0
SEXTO:	0
SÉPTIMO:	0
OCTAVO:	0

AGENTES

ADMINISTRACIÓN LOCAL MUNICIPAL:	100
ADMINISTRACIÓN LOCAL PROVINCIAL:	
ADMINISTRACIÓN AUTONÓMICA:	
ADMINISTRACIÓN CENTRAL:	
INVERSIÓN EMPRESARIAL:	
INVERSIÓN PARTICULAR:	

PROGRAMA y EEF

GRUPO A

Viaro

IDENTIFICACIÓN: H-6 / Nº 4.3

GRUPO	A	TIPOLOGÍA	R
CLASIFICACIÓN	I	CONDICIÓN	C
CARÁCTER	BÁSICO	NATURALEZA	A
CONSIDERACIÓN: INFRAESTRUCTURA Y SERVICIOS			

DESCRIPCIÓN Y OBSERVACIONES:	•
------------------------------	---

VALORACIÓN ECONÓMICA

TIPO	COEFICIENTE	UNIDADES	PRECIO	COSTE
14	1	190	91.400	17.366.000
	1	0	0	0
	1	0	0	0
	1	0	0	0
	1	0	0	0
TOTAL PESETAS				17.366.000

PROGRAMACIÓN		AGENTES	
PRIMERO:	0	ADMINISTRACIÓN LOCAL MUNICIPAL:	100
SEGUNDO:	0	ADMINISTRACIÓN LOCAL PROVINCIAL:	
TERCERO:	17.366.000	ADMINISTRACIÓN AUTONÓMICA:	
CUARTO:	0	ADMINISTRACIÓN CENTRAL:	
QUINTO:	0	INVERSIÓN EMPRESARIAL:	
SEXTO:	0	INVERSIÓN PARTICULAR:	
SÉPTIMO:	0		
OCTAVO:	0		

IDENTIFICACIÓN: H-6 / Nº 4.4

GRUPO	A	TIPOLOGÍA	R
CLASIFICACIÓN	I	CONDICIÓN	C
CARÁCTER	BÁSICO	NATURALEZA	A
CONSIDERACIÓN: INFRAESTRUCTURA Y SERVICIOS			

DESCRIPCIÓN Y OBSERVACIONES:	•
------------------------------	---

VALORACIÓN ECONÓMICA

TIPO	COEFICIENTE	UNIDADES	PRECIO	COSTE
1	1	115	57.333	6.593.295
	1	0	0	0
	1	0	0	0
	1	0	0	0
	1	0	0	0
TOTAL PESETAS				6.593.295

PROGRAMACIÓN		AGENTES	
PRIMERO:	0	ADMINISTRACIÓN LOCAL MUNICIPAL:	100
SEGUNDO:	0	ADMINISTRACIÓN LOCAL PROVINCIAL:	
TERCERO:	6.593.295	ADMINISTRACIÓN AUTONÓMICA:	
CUARTO:	0	ADMINISTRACIÓN CENTRAL:	
QUINTO:	0	INVERSIÓN EMPRESARIAL:	
SEXTO:	0	INVERSIÓN PARTICULAR:	
SÉPTIMO:	0		
OCTAVO:	0		

**PROGRAMA
y EEF**

GRUPO A

Viarío

IDENTIFICACIÓN: H-6 / Nº 4.5

GRUPO	A	TIPOLOGÍA	R
CLASIFICACIÓN	I	CONDICIÓN	C
CARÁCTER	BÁSICO	NATURALEZA	A
CONSIDERACIÓN: INFRAESTRUCTURA Y SERVICIOS			

DESCRIPCIÓN Y OBSERVACIONES:	•
------------------------------	---

VALORACIÓN ECONÓMICA

TIPO	COEFICIENTE	UNIDADES	PRECIO	COSTE
14	I	170	91.400	15.538.000
	I	0	0	0
	I	0	0	0
	I	0	0	0
	I	0	0	0
TOTAL PESETAS				15.538.000

PROGRAMACIÓN

PRIMERO:	0
SEGUNDO:	0
TERCERO:	15.538.000
CUARTO:	0
QUINTO:	0
SEXTO:	0
SÉPTIMO:	0
OCTAVO:	0

AGENTES

ADMINISTRACIÓN LOCAL MUNICIPAL:	100
ADMINISTRACIÓN LOCAL PROVINCIAL:	
ADMINISTRACIÓN AUTONÓMICA:	
ADMINISTRACIÓN CENTRAL:	
INVERSIÓN EMPRESARIAL:	
INVERSIÓN PARTICULAR:	

IDENTIFICACIÓN: H-6 / Nº 4.6

GRUPO	A	TIPOLOGÍA	R
CLASIFICACIÓN	I	CONDICIÓN	C
CARÁCTER	BÁSICO	NATURALEZA	A
CONSIDERACIÓN: INFRAESTRUCTURA Y SERVICIOS			

DESCRIPCIÓN Y OBSERVACIONES:	•
------------------------------	---

VALORACIÓN ECONÓMICA

TIPO	COEFICIENTE	UNIDADES	PRECIO	COSTE
14	I	175	91.400	15.995.000
15	I	140	71.078	9.950.920
	I	0	0	0
	I	0	0	0
	I	0	0	0
TOTAL PESETAS				25.945.920

PROGRAMACIÓN

PRIMERO:	0
SEGUNDO:	0
TERCERO:	25.945.920
CUARTO:	0
QUINTO:	0
SEXTO:	0
SÉPTIMO:	0
OCTAVO:	0

AGENTES

ADMINISTRACIÓN LOCAL MUNICIPAL:	100
ADMINISTRACIÓN LOCAL PROVINCIAL:	
ADMINISTRACIÓN AUTONÓMICA:	
ADMINISTRACIÓN CENTRAL:	
INVERSIÓN EMPRESARIAL:	
INVERSIÓN PARTICULAR:	

**PROGRAMA
y EEF**

GRUPO A

Viarío

IDENTIFICACIÓN: H-6 / N° 4.9

GRUPO	A	TIPOLOGÍA	R
CLASIFICACIÓN	I	CONDICIÓN	C
CARÁCTER	BÁSICO	NATURALEZA	A
CONSIDERACIÓN: INFRAESTRUCTURA Y SERVICIOS			

DESCRIPCIÓN Y OBSERVACIONES:	•
------------------------------	---

VALORACIÓN ECONÓMICA

TIPO	COEFICIENTE	UNIDADES	PRECIO	COSTE
14	I	35	91.400	3.199.000
	I	0	0	0
	I	0	0	0
	I	0	0	0
	I	0	0	0
TOTAL PESETAS				3.199.000

PROGRAMACIÓN			AGENTES	
PRIMERO:	3.199.000	100	ADMINISTRACIÓN LOCAL MUNICIPAL:	100
SEGUNDO:	0		ADMINISTRACIÓN LOCAL PROVINCIAL:	
TERCERO:	0		ADMINISTRACIÓN AUTONÓMICA:	
CUARTO:	0		ADMINISTRACIÓN CENTRAL:	
QUINTO:	0		INVERSIÓN EMPRESARIAL:	
SEXTO:	0		INVERSIÓN PARTICULAR:	
SÉPTIMO:	0			
OCTAVO:	0			

IDENTIFICACIÓN: H-7 / N° 10.3

GRUPO	A	TIPOLOGÍA	R
CLASIFICACIÓN	I	CONDICIÓN	C
CARÁCTER	BÁSICO	NATURALEZA	A
CONSIDERACIÓN: INFRAESTRUCTURA Y SERVICIOS			

DESCRIPCIÓN Y OBSERVACIONES:	•
------------------------------	---

VALORACIÓN ECONÓMICA

TIPO	COEFICIENTE	UNIDADES	PRECIO	COSTE
I	I	56	57.333	3.210.648
13	I	80	102.693	8.215.440
	I	0	0	0
	I	0	0	0
	I	0	0	0
TOTAL PESETAS				11.426.088

PROGRAMACIÓN			AGENTES	
PRIMERO:	0		ADMINISTRACIÓN LOCAL MUNICIPAL:	100
SEGUNDO:	0		ADMINISTRACIÓN LOCAL PROVINCIAL:	
TERCERO:	0		ADMINISTRACIÓN AUTONÓMICA:	
CUARTO:	11.426.088	100	ADMINISTRACIÓN CENTRAL:	
QUINTO:	0		INVERSIÓN EMPRESARIAL:	
SEXTO:	0		INVERSIÓN PARTICULAR:	
SÉPTIMO:	0			
OCTAVO:	0			

PROGRAMA y EEF

GRUPO A

Viario

IDENTIFICACIÓN: H-7 / Nº 10.4

GRUPO	A	TIPOLOGÍA	R
CLASIFICACIÓN	I	CONDICIÓN	C
CARÁCTER	BÁSICO	NATURALEZA	A
CONSIDERACIÓN: INFRAESTRUCTURA Y SERVICIOS			

DESCRIPCIÓN Y OBSERVACIONES:	•
------------------------------	---

VALORACIÓN ECONÓMICA

TIPO	COEFICIENTE	UNIDADES	PRECIO	COSTE
2	I	160	54.059	8.649.440
14	I	183	91.400	16.726.200
15	I	80	71.078	5.686.240
	I	0	0	0
	I	0	0	0
TOTAL PESETAS				31.061.880

PROGRAMACIÓN

PRIMERO:	0
SEGUNDO:	0
TERCERO:	0
CUARTO:	31.061.880
QUINTO:	0
SEXTO:	0
SÉPTIMO:	0
OCTAVO:	0

AGENTES

ADMINISTRACIÓN LOCAL MUNICIPAL:	100
ADMINISTRACIÓN LOCAL PROVINCIAL:	
ADMINISTRACIÓN AUTONÓMICA:	
ADMINISTRACIÓN CENTRAL:	
INVERSIÓN EMPRESARIAL:	
INVERSIÓN PARTICULAR:	

IDENTIFICACIÓN: H-9 / Nº 10.8

GRUPO	A	TIPOLOGÍA	R
CLASIFICACIÓN	I	CONDICIÓN	C
CARÁCTER	BÁSICO	NATURALEZA	A
CONSIDERACIÓN: INFRAESTRUCTURA Y SERVICIOS			

DESCRIPCIÓN Y OBSERVACIONES:	•
------------------------------	---

VALORACIÓN ECONÓMICA

TIPO	COEFICIENTE	UNIDADES	PRECIO	COSTE
15	I	50	71.078	3.553.900
14	I	90	91.400	8.226.000
I	I	210	57.333	12.039.930
	I	0	0	0
	I	0	0	0
TOTAL PESETAS				23.819.830

PROGRAMACIÓN

PRIMERO:	0
SEGUNDO:	23.819.830
TERCERO:	0
CUARTO:	0
QUINTO:	0
SEXTO:	0
SÉPTIMO:	0
OCTAVO:	0

AGENTES

ADMINISTRACIÓN LOCAL MUNICIPAL:	100
ADMINISTRACIÓN LOCAL PROVINCIAL:	
ADMINISTRACIÓN AUTONÓMICA:	
ADMINISTRACIÓN CENTRAL:	
INVERSIÓN EMPRESARIAL:	
INVERSIÓN PARTICULAR:	

**PROGRAMA
y EEF**

GRUPO A

Viario

IDENTIFICACIÓN: HEL

GRUPO	E	TIPOLOGÍA	Inst. EN SNU
CLASIFICACIÓN	5	CONDICIÓN	A
CARÁCTER	PRIMARIO	NATURALEZA	A
CONSIDERACIÓN:	INFRAESTRUCTURA Y SERVICIOS		

DESCRIPCIÓN Y OBSERVACIONES:	• Ejecución de pista aterrizaje - despegue e instalaciones.
------------------------------	---

VALORACIÓN ECONÓMICA

TIPO	COEFICIENTE	UNIDADES	PRECIO	COSTE
OBTENCION SUELO	1	1	25.000.000	25.000.000
OBRA CIVIL	1	2.500	7.000	17.500.000
EDIFICACION	0,9	200	65.000	11.700.000
	1	0	0	0
	0	0	0	0
TOTAL PESETAS				54.200.000

PROGRAMACIÓN			AGENTES	
PRIMERO:	54.200.000	100	ADMINISTRACIÓN LOCAL MUNICIPAL:	
SEGUNDO:	0		ADMINISTRACIÓN LOCAL PROVINCIAL:	
TERCERO:	0		ADMINISTRACIÓN AUTONÓMICA:	100
CUARTO:	0		ADMINISTRACIÓN CENTRAL:	
QUINTO:	0		INVERSIÓN EMPRESARIAL:	
SEXTO:	0		INVERSIÓN PARTICULAR:	
SÉPTIMO:	0			
OCTAVO:	0			

IDENTIFICACIÓN: G-11 / 10 / F-11 / 10 / N° 11.4

GRUPO	A	TIPOLOGÍA	R
CLASIFICACIÓN	1	CONDICIÓN	C
CARÁCTER	BÁSICO	NATURALEZA	A
CONSIDERACIÓN:	INFRAESTRUCTURA Y SERVICIOS		

DESCRIPCIÓN Y OBSERVACIONES:	•
------------------------------	---

VALORACIÓN ECONÓMICA

TIPO	COEFICIENTE	UNIDADES	PRECIO	COSTE
14	1	870	91.400	79.518.000
2	1	174	54.059	9.406.266
	1	0	0	0
	1	0	0	0
	1	0	0	0
TOTAL PESETAS				88.924.266

PROGRAMACIÓN			AGENTES	
PRIMERO:	88.924.266	100	ADMINISTRACIÓN LOCAL MUNICIPAL:	100
SEGUNDO:	0		ADMINISTRACIÓN LOCAL PROVINCIAL:	
TERCERO:	0		ADMINISTRACIÓN AUTONÓMICA:	
CUARTO:	0		ADMINISTRACIÓN CENTRAL:	
QUINTO:	0		INVERSIÓN EMPRESARIAL:	
SEXTO:	0		INVERSIÓN PARTICULAR:	
SÉPTIMO:	0			
OCTAVO:	0			

PROGRAMA
y EEF

GRUPO A

Viario

IDENTIFICACIÓN: G-12 / Nº 11.1

GRUPO	A	TIPOLOGÍA	R
CLASIFICACIÓN	I	CONDICIÓN	C
CARÁCTER	BÁSICO	NATURALEZA	A
CONSIDERACIÓN: INFRAESTRUCTURA Y SERVICIOS			

DESCRIPCIÓN Y OBSERVACIONES:	•
------------------------------	---

VALORACIÓN ECONÓMICA

TIPO	COEFICIENTE	UNIDADES	PRECIO	COSTE
11	1	56	113.933	6.380.248
13	1	70	102.693	7.188.510
	1	0	0	0
	1	0	0	0
	1	0	0	0
TOTAL PESETAS				13.568.758

PROGRAMACIÓN

PRIMERO:	0
SEGUNDO:	13.568.758
TERCERO:	0
CUARTO:	0
QUINTO:	0
SEXTO:	0
SÉPTIMO:	0
OCTAVO:	0

AGENTES

ADMINISTRACIÓN LOCAL MUNICIPAL:	100
ADMINISTRACIÓN LOCAL PROVINCIAL:	
ADMINISTRACIÓN AUTONÓMICA:	
ADMINISTRACIÓN CENTRAL:	
INVERSIÓN EMPRESARIAL:	
INVERSIÓN PARTICULAR:	

IDENTIFICACIÓN: G-13 / Nº 8.3

GRUPO	A	TIPOLOGÍA	R
CLASIFICACIÓN	I	CONDICIÓN	C
CARÁCTER	BÁSICO	NATURALEZA	A
CONSIDERACIÓN: INFRAESTRUCTURA Y SERVICIOS			

DESCRIPCIÓN Y OBSERVACIONES:	•
------------------------------	---

VALORACIÓN ECONÓMICA

TIPO	COEFICIENTE	UNIDADES	PRECIO	COSTE
10	1	96	118.604	11.385.984
	1	0	0	0
	1	0	0	0
	1	0	0	0
	1	0	0	0
TOTAL PESETAS				11.385.984

PROGRAMACIÓN

PRIMERO:	0
SEGUNDO:	0
TERCERO:	0
CUARTO:	11.385.984
QUINTO:	0
SEXTO:	0
SÉPTIMO:	0
OCTAVO:	0

AGENTES

ADMINISTRACIÓN LOCAL MUNICIPAL:	100
ADMINISTRACIÓN LOCAL PROVINCIAL:	
ADMINISTRACIÓN AUTONÓMICA:	
ADMINISTRACIÓN CENTRAL:	
INVERSIÓN EMPRESARIAL:	
INVERSIÓN PARTICULAR:	

PROGRAMA y EEF

GRUPO A

Viario

IDENTIFICACIÓN: G-13 / N° 8.4

GRUPO	A	TIPOLOGÍA	R
CLASIFICACIÓN	I	CONDICIÓN	C
CARÁCTER	BÁSICO	NATURALEZA	A
CONSIDERACIÓN: INFRAESTRUCTURA Y SERVICIOS			

DESCRIPCIÓN Y OBSERVACIONES:	•
------------------------------	---

VALORACIÓN ECONÓMICA

TIPO	COEFICIENTE	UNIDADES	PRECIO	COSTE
13	I	100	102.693	10.269.300
	I	0	0	0
	I	0	0	0
	I	0	0	0
	I	0	0	0
TOTAL PESETAS				10.269.300

PROGRAMACIÓN		AGENTES	
PRIMERO:	0	ADMINISTRACIÓN LOCAL MUNICIPAL:	100
SEGUNDO:	0	ADMINISTRACIÓN LOCAL PROVINCIAL:	
TERCERO:	0	ADMINISTRACIÓN AUTONÓMICA:	
CUARTO:	10.269.300	ADMINISTRACIÓN CENTRAL:	
QUINTO:	0	INVERSIÓN EMPRESARIAL:	
SEXTO:	0	INVERSIÓN PARTICULAR:	
SÉPTIMO:	0		
OCTAVO:	0		

IDENTIFICACIÓN: G-14 / 15 / F-15 / N° 8.10

GRUPO	A	TIPOLOGÍA	I
CLASIFICACIÓN	I	CONDICIÓN	C
CARÁCTER	BÁSICO	NATURALEZA	A
CONSIDERACIÓN: INFRAESTRUCTURA Y SERVICIOS			

DESCRIPCIÓN Y OBSERVACIONES:	•
------------------------------	---

VALORACIÓN ECONÓMICA

TIPO	COEFICIENTE	UNIDADES	PRECIO	COSTE
11	I	292	113.933	33.268.436
13	I	100	102.693	10.269.300
9	I	74	163.414	12.092.636
9	I	100	163.414	16.341.400
	I	0	0	0
TOTAL PESETAS				71.971.772

PROGRAMACIÓN		AGENTES	
PRIMERO:	0	ADMINISTRACIÓN LOCAL MUNICIPAL:	100
SEGUNDO:	71.971.772	ADMINISTRACIÓN LOCAL PROVINCIAL:	
TERCERO:	0	ADMINISTRACIÓN AUTONÓMICA:	
CUARTO:	0	ADMINISTRACIÓN CENTRAL:	
QUINTO:	0	INVERSIÓN EMPRESARIAL:	
SEXTO:	0	INVERSIÓN PARTICULAR:	
SÉPTIMO:	0		
OCTAVO:	0		

**PROGRAMA
y EEF**

GRUPO A

Viarío

IDENTIFICACIÓN: G-14 / 8.9

GRUPO	A	TIPOLOGÍA	R
CLASIFICACIÓN	I	CONDICIÓN	C
CARÁCTER	BÁSICO	NATURALEZA	A
CONSIDERACIÓN: INFRAESTRUCTURA Y SERVICIOS			

DESCRIPCIÓN Y OBSERVACIONES:	•
------------------------------	---

VALORACIÓN ECONÓMICA

TIPO	COEFICIENTE	UNIDADES	PRECIO	COSTE
4	I	310	50.840	15.760.400
	I	0	0	0
	I	0	0	0
	I	0	0	0
	I	0	0	0
TOTAL PESETAS				15.760.400

PROGRAMACIÓN		AGENTES	
PRIMERO:	0	ADMINISTRACIÓN LOCAL MUNICIPAL:	100
SEGUNDO:	0	ADMINISTRACIÓN LOCAL PROVINCIAL:	
TERCERO:	15.760.400	ADMINISTRACIÓN AUTONÓMICA:	
CUARTO:	0	ADMINISTRACIÓN CENTRAL:	
QUINTO:	0	INVERSIÓN EMPRESARIAL:	
SEXTO:	0	INVERSIÓN PARTICULAR:	
SÉPTIMO:	0		
OCTAVO:	0		

IDENTIFICACIÓN: G-14 / N° 8.6

GRUPO	A	TIPOLOGÍA	R
CLASIFICACIÓN	I	CONDICIÓN	C
CARÁCTER	BÁSICO	NATURALEZA	A
CONSIDERACIÓN: INFRAESTRUCTURA Y SERVICIOS			

DESCRIPCIÓN Y OBSERVACIONES:	•
------------------------------	---

VALORACIÓN ECONÓMICA

TIPO	COEFICIENTE	UNIDADES	PRECIO	COSTE
4	I	226	50.840	11.489.840
	I	0	0	0
	I	0	0	0
	I	0	0	0
	I	0	0	0
TOTAL PESETAS				11.489.840

PROGRAMACIÓN		AGENTES	
PRIMERO:	0	ADMINISTRACIÓN LOCAL MUNICIPAL:	100
SEGUNDO:	0	ADMINISTRACIÓN LOCAL PROVINCIAL:	
TERCERO:	0	ADMINISTRACIÓN AUTONÓMICA:	
CUARTO:	11.489.840	ADMINISTRACIÓN CENTRAL:	
QUINTO:	0	INVERSIÓN EMPRESARIAL:	
SEXTO:	0	INVERSIÓN PARTICULAR:	
SÉPTIMO:	0		
OCTAVO:	0		

**PROGRAMA
y EEF**

GRUPO A

Viarío

IDENTIFICACIÓN: G-14 / Nº 8.7

GRUPO	A	TIPOLOGÍA	R
CLASIFICACIÓN	I	CONDICIÓN	C
CARÁCTER	BÁSICO	NATURALEZA	A
CONSIDERACIÓN: INFRAESTRUCTURA Y SERVICIOS			

DESCRIPCIÓN Y OBSERVACIONES:	•
------------------------------	---

VALORACIÓN ECONÓMICA

TIPO	COEFICIENTE	UNIDADES	PRECIO	COSTE
4	I	190	50.840	9.659.600
	I	0	0	0
	I	0	0	0
	I	0	0	0
	I	0	0	0
TOTAL PESETAS				9.659.600

PROGRAMACIÓN		AGENTES	
PRIMERO:	0	ADMINISTRACIÓN LOCAL MUNICIPAL:	100
SEGUNDO:	0	ADMINISTRACIÓN LOCAL PROVINCIAL:	
TERCERO:	9.659.600	ADMINISTRACIÓN AUTONÓMICA:	
CUARTO:	0	ADMINISTRACIÓN CENTRAL:	
QUINTO:	0	INVERSIÓN EMPRESARIAL:	
SEXTO:	0	INVERSIÓN PARTICULAR:	
SÉPTIMO:	0		
OCTAVO:	0		

IDENTIFICACIÓN: G-14 / Nº 8.8

GRUPO	A	TIPOLOGÍA	R
CLASIFICACIÓN	I	CONDICIÓN	C
CARÁCTER	BÁSICO	NATURALEZA	A
CONSIDERACIÓN: INFRAESTRUCTURA Y SERVICIOS			

DESCRIPCIÓN Y OBSERVACIONES:	•
------------------------------	---

VALORACIÓN ECONÓMICA

TIPO	COEFICIENTE	UNIDADES	PRECIO	COSTE
4	I	175	50.840	8.897.000
	I	0	0	0
	I	0	0	0
	I	0	0	0
	I	0	0	0
TOTAL PESETAS				8.897.000

PROGRAMACIÓN		AGENTES	
PRIMERO:	0	ADMINISTRACIÓN LOCAL MUNICIPAL:	100
SEGUNDO:	0	ADMINISTRACIÓN LOCAL PROVINCIAL:	
TERCERO:	8.897.000	ADMINISTRACIÓN AUTONÓMICA:	
CUARTO:	0	ADMINISTRACIÓN CENTRAL:	
QUINTO:	0	INVERSIÓN EMPRESARIAL:	
SEXTO:	0	INVERSIÓN PARTICULAR:	
SÉPTIMO:	0		
OCTAVO:	0		

**PROGRAMA
y EEF**

GRUPO A

Viaro

IDENTIFICACIÓN: G-17 / N° 1.3

GRUPO	A	TIPOLOGÍA	R/I
CLASIFICACIÓN	I	CONDICIÓN	C
CARÁCTER	BÁSICO	NATURALEZA	A
CONSIDERACIÓN: INFRAESTRUCTURA Y SERVICIOS			

DESCRIPCIÓN Y OBSERVACIONES:	•
------------------------------	---

VALORACIÓN ECONÓMICA

TIPO	COEFICIENTE	UNIDADES	PRECIO	COSTE
4	I	195	50.840	9.913.800
	I	0	0	0
	I	0	0	0
	I	0	0	0
	I	0	0	0
TOTAL PESETAS				9.913.800

PROGRAMACIÓN

PRIMERO:	0
SEGUNDO:	0
TERCERO:	0
CUARTO:	9.913.800
QUINTO:	0
SEXTO:	0
SÉPTIMO:	0
OCTAVO:	0

AGENTES

ADMINISTRACIÓN LOCAL MUNICIPAL:	
ADMINISTRACIÓN LOCAL PROVINCIAL:	
ADMINISTRACIÓN AUTONÓMICA:	
ADMINISTRACIÓN CENTRAL:	
INVERSIÓN EMPRESARIAL:	
INVERSIÓN PARTICULAR:	100

IDENTIFICACIÓN: G-17 / N° 1.4

GRUPO	A	TIPOLOGÍA	R/I
CLASIFICACIÓN	I	CONDICIÓN	C
CARÁCTER	BÁSICO	NATURALEZA	A
CONSIDERACIÓN: INFRAESTRUCTURA Y SERVICIOS			

DESCRIPCIÓN Y OBSERVACIONES:	•
------------------------------	---

VALORACIÓN ECONÓMICA

TIPO	COEFICIENTE	UNIDADES	PRECIO	COSTE
4	I	394	50.840	20.030.960
	I	0	0	0
	I	0	0	0
	I	0	0	0
	I	0	0	0
TOTAL PESETAS				20.030.960

PROGRAMACIÓN

PRIMERO:	0
SEGUNDO:	0
TERCERO:	0
CUARTO:	20.030.960
QUINTO:	0
SEXTO:	0
SÉPTIMO:	0
OCTAVO:	0

AGENTES

ADMINISTRACIÓN LOCAL MUNICIPAL:	
ADMINISTRACIÓN LOCAL PROVINCIAL:	
ADMINISTRACIÓN AUTONÓMICA:	
ADMINISTRACIÓN CENTRAL:	
INVERSIÓN EMPRESARIAL:	
INVERSIÓN PARTICULAR:	100

**PROGRAMA
y EEF**

GRUPO A

Viaro

IDENTIFICACIÓN: G-17 / Nº 1.5

GRUPO	A	TIPOLOGÍA	R
CLASIFICACIÓN	I	CONDICIÓN	C
CARÁCTER	BÁSICO	NATURALEZA	A
CONSIDERACIÓN: INFRAESTRUCTURA Y SERVICIOS			

DESCRIPCIÓN Y OBSERVACIONES:	•
------------------------------	---

VALORACIÓN ECONÓMICA

TIPO	COEFICIENTE	UNIDADES	PRECIO	COSTE
4	I	114	50.840	5.795.760
	I	0	0	0
	I	0	0	0
	I	0	0	0
	I	0	0	0
TOTAL PESETAS				5.795.760

PROGRAMACIÓN		AGENTES	
PRIMERO:	0	ADMINISTRACIÓN LOCAL MUNICIPAL:	
SEGUNDO:	0	ADMINISTRACIÓN LOCAL PROVINCIAL:	
TERCERO:	0	ADMINISTRACIÓN AUTONOMICA:	
CUARTO:	5.795.760	ADMINISTRACIÓN CENTRAL:	
QUINTO:	0	INVERSIÓN EMPRESARIAL:	
SEXTO:	0	INVERSIÓN PARTICULAR:	100
SÉPTIMO:	0		
OCTAVO:	0		

IDENTIFICACIÓN: G-18 / 17 / I

GRUPO	A	TIPOLOGÍA	R / I
CLASIFICACIÓN	I	CONDICIÓN	C
CARÁCTER	BÁSICO	NATURALEZA	A
CONSIDERACIÓN: INFRAESTRUCTURA Y SERVICIOS			

DESCRIPCIÓN Y OBSERVACIONES:	•
------------------------------	---

VALORACIÓN ECONÓMICA

TIPO	COEFICIENTE	UNIDADES	PRECIO	COSTE
11	I	504	113.933	57.422.232
	I	0	0	0
	I	0	0	0
	I	0	0	0
	I	0	0	0
TOTAL PESETAS				57.422.232

PROGRAMACIÓN		AGENTES	
PRIMERO:	0	ADMINISTRACIÓN LOCAL MUNICIPAL:	
SEGUNDO:	0	ADMINISTRACIÓN LOCAL PROVINCIAL:	
TERCERO:	0	ADMINISTRACIÓN AUTONOMICA:	
CUARTO:	34.453.339	ADMINISTRACIÓN CENTRAL:	
QUINTO:	22.968.893	INVERSIÓN EMPRESARIAL:	40
SEXTO:	0	INVERSIÓN PARTICULAR:	100
SÉPTIMO:	0		
OCTAVO:	0		

PROGRAMA y EEF

GRUPO A

Viario

IDENTIFICACIÓN: G-18 / 17 / 16 / H-16 / N° 12

GRUPO	A	TIPOLOGÍA	R/I
CLASIFICACIÓN	I	CONDICIÓN	C
CARÁCTER	BÁSICO	NATURALEZA	A
CONSIDERACIÓN: INFRAESTRUCTURA Y SERVICIOS			

DESCRIPCIÓN Y OBSERVACIONES:	•
------------------------------	---

VALORACIÓN ECONÓMICA

TIPO	COEFICIENTE	UNIDADES	PRECIO	COSTE
15	I	1.505	71.078	106.972.390
	I	0	0	0
	I	0	0	0
	I	0	0	0
	I	0	0	0
TOTAL PESETAS				106.972.390

PROGRAMACIÓN

PRIMERO:	0
SEGUNDO:	0
TERCERO:	0
CUARTO:	35.300.889
QUINTO:	35.300.889
SEXTO:	36.370.613
SÉPTIMO:	0
OCTAVO:	0

AGENTES

ADMINISTRACIÓN LOCAL MUNICIPAL:	
ADMINISTRACIÓN LOCAL PROVINCIAL:	
ADMINISTRACIÓN AUTONÓMICA:	
ADMINISTRACIÓN CENTRAL:	
INVERSIÓN EMPRESARIAL:	33
INVERSIÓN PARTICULAR:	34
	100

IDENTIFICACIÓN: G-18 / 17 n° 2

GRUPO	A	TIPOLOGÍA	R/I
CLASIFICACIÓN	I	CONDICIÓN	C
CARÁCTER	BÁSICO	NATURALEZA	A
CONSIDERACIÓN: INFRAESTRUCTURA Y SERVICIOS			

DESCRIPCIÓN Y OBSERVACIONES:	•
------------------------------	---

VALORACIÓN ECONÓMICA

TIPO	COEFICIENTE	UNIDADES	PRECIO	COSTE
11	I	322	113.933	36.686.426
	I	0	0	0
	I	0	0	0
	I	0	0	0
	I	0	0	0
TOTAL PESETAS				36.686.426

PROGRAMACIÓN

PRIMERO:	0
SEGUNDO:	0
TERCERO:	0
CUARTO:	18.343.213
QUINTO:	18.343.213
SEXTO:	0
SÉPTIMO:	0
OCTAVO:	0

AGENTES

ADMINISTRACIÓN LOCAL MUNICIPAL:	
ADMINISTRACIÓN LOCAL PROVINCIAL:	
ADMINISTRACIÓN AUTONÓMICA:	
ADMINISTRACIÓN CENTRAL:	
INVERSIÓN EMPRESARIAL:	50
INVERSIÓN PARTICULAR:	50
	100

**PROGRAMA
y EEF**

GRUPO A

Viarío

IDENTIFICACIÓN: G-18 / nº 1.1

GRUPO	A	TIPOLOGÍA	R / I
CLASIFICACIÓN	I	CONDICIÓN	C
CARÁCTER	BÁSICO	NATURALEZA	A
CONSIDERACIÓN: INFRAESTRUCTURA Y SERVICIOS			

DESCRIPCIÓN Y OBSERVACIONES:	•
------------------------------	---

VALORACIÓN ECONÓMICA

TIPO	COEFICIENTE	UNIDADES	PRECIO	COSTE
15	I	100	71.078	7.107.800
	I	0	0	0
	I	0	0	0
	I	0	0	0
	I	0	0	0
TOTAL PESETAS				7.107.800

PROGRAMACIÓN

AGENTES

PRIMERO:	0		ADMINISTRACIÓN LOCAL MUNICIPAL:	
SEGUNDO:	0		ADMINISTRACIÓN LOCAL PROVINCIAL:	
TERCERO:	0		ADMINISTRACIÓN AUTONÓMICA:	
CUARTO:	7.107.800	100	ADMINISTRACIÓN CENTRAL:	
QUINTO:	0		INVERSIÓN EMPRESARIAL:	
SEXTO:	0		INVERSIÓN PARTICULAR:	100
SÉPTIMO:	0			
OCTAVO:	0			

IDENTIFICACIÓN: G-18 / nº 1.1

GRUPO	A	TIPOLOGÍA	R / I
CLASIFICACIÓN	I	CONDICIÓN	C
CARÁCTER	BÁSICO	NATURALEZA	A
CONSIDERACIÓN: INFRAESTRUCTURA Y SERVICIOS			

DESCRIPCIÓN Y OBSERVACIONES:	•
------------------------------	---

VALORACIÓN ECONÓMICA

TIPO	COEFICIENTE	UNIDADES	PRECIO	COSTE
15	I	100	71.078	7.107.800
	I	0	0	0
	I	0	0	0
	I	0	0	0
	I	0	0	0
TOTAL PESETAS				7.107.800

PROGRAMACIÓN

AGENTES

PRIMERO:	0		ADMINISTRACIÓN LOCAL MUNICIPAL:	
SEGUNDO:	0		ADMINISTRACIÓN LOCAL PROVINCIAL:	
TERCERO:	0		ADMINISTRACIÓN AUTONÓMICA:	
CUARTO:	7.107.800	100	ADMINISTRACIÓN CENTRAL:	
QUINTO:	0		INVERSIÓN EMPRESARIAL:	
SEXTO:	0		INVERSIÓN PARTICULAR:	100
SÉPTIMO:	0			
OCTAVO:	0			

**PROGRAMA
y EEF**

GRUPO A

Viarío

IDENTIFICACIÓN: G-7 / Nº 10.1

GRUPO	A	TIPOLOGÍA	R
CLASIFICACIÓN	I	CONDICIÓN	C
CARÁCTER	BÁSICO	NATURALEZA	A
CONSIDERACIÓN: INFRAESTRUCTURA Y SERVICIOS			

DESCRIPCIÓN Y OBSERVACIONES:	•
------------------------------	---

VALORACIÓN ECONÓMICA

TIPO	COEFICIENTE	UNIDADES	PRECIO	COSTE
5	1,2	332	106.437	42.404.502
	I	0	0	0
	I	0	0	0
	I	0	0	0
	I	0	0	0
	I	0	0	0
TOTAL PESETAS				42.404.502

PROGRAMACIÓN

PRIMERO:	0
SEGUNDO:	0
TERCERO:	0
CUARTO:	42.404.502
QUINTO:	0
SEXTO:	0
SÉPTIMO:	0
OCTAVO:	0

AGENTES

ADMINISTRACIÓN LOCAL MUNICIPAL:	100
ADMINISTRACIÓN LOCAL PROVINCIAL:	
ADMINISTRACIÓN AUTONÓMICA:	
ADMINISTRACIÓN CENTRAL:	
INVERSIÓN EMPRESARIAL:	
INVERSIÓN PARTICULAR:	

IDENTIFICACIÓN: G-7 / Nº 10.2

GRUPO	A	TIPOLOGÍA	R
CLASIFICACIÓN	I	CONDICIÓN	C
CARÁCTER	BÁSICO	NATURALEZA	A
CONSIDERACIÓN: INFRAESTRUCTURA Y SERVICIOS			

DESCRIPCIÓN Y OBSERVACIONES:	•
------------------------------	---

VALORACIÓN ECONÓMICA

TIPO	COEFICIENTE	UNIDADES	PRECIO	COSTE
I	I	190	57.333	10.893.270
	I	0	0	0
	I	0	0	0
	I	0	0	0
	I	0	0	0
	I	0	0	0
TOTAL PESETAS				10.893.270

PROGRAMACIÓN

PRIMERO:	0
SEGUNDO:	0
TERCERO:	0
CUARTO:	10.893.270
QUINTO:	0
SEXTO:	0
SÉPTIMO:	0
OCTAVO:	0

AGENTES

ADMINISTRACIÓN LOCAL MUNICIPAL:	100
ADMINISTRACIÓN LOCAL PROVINCIAL:	
ADMINISTRACIÓN AUTONÓMICA:	
ADMINISTRACIÓN CENTRAL:	
INVERSIÓN EMPRESARIAL:	
INVERSIÓN PARTICULAR:	

PROGRAMA y EEF

GRUPO A

Viario

IDENTIFICACIÓN: G-9 / Nº 10.5

GRUPO	A	TIPOLOGÍA	R
CLASIFICACIÓN	I	CONDICIÓN	C
CARÁCTER	BÁSICO	NATURALEZA	A
CONSIDERACIÓN: INFRAESTRUCTURA Y SERVICIOS			

DESCRIPCIÓN Y OBSERVACIONES:	•
------------------------------	---

VALORACIÓN ECONÓMICA

TIPO	COEFICIENTE	UNIDADES	PRECIO	COSTE
10	I	55	118.604	6.523.220
	I	0	0	0
	I	0	0	0
	I	0	0	0
	I	0	0	0
TOTAL PESETAS				6.523.220

PROGRAMACIÓN		AGENTES	
PRIMERO:	0	ADMINISTRACIÓN LOCAL MUNICIPAL:	100
SEGUNDO:	0	ADMINISTRACIÓN LOCAL PROVINCIAL:	
TERCERO:	6.523.220	ADMINISTRACIÓN AUTONÓMICA:	
CUARTO:	0	ADMINISTRACIÓN CENTRAL:	
QUINTO:	0	INVERSIÓN EMPRESARIAL:	
SEXTO:	0	INVERSIÓN PARTICULAR:	
SÉPTIMO:	0		
OCTAVO:	0		

IDENTIFICACIÓN: G-9 / Nº 10.6

GRUPO	A	TIPOLOGÍA	R
CLASIFICACIÓN	I	CONDICIÓN	C
CARÁCTER	BÁSICO	NATURALEZA	A
CONSIDERACIÓN: INFRAESTRUCTURA Y SERVICIOS			

DESCRIPCIÓN Y OBSERVACIONES:	•
------------------------------	---

VALORACIÓN ECONÓMICA

TIPO	COEFICIENTE	UNIDADES	PRECIO	COSTE
5	I	22	106.437	2.341.614
14	I	45	91.400	4.113.000
	I	0	0	0
	I	0	0	0
	I	0	0	0
TOTAL PESETAS				6.454.614

PROGRAMACIÓN		AGENTES	
PRIMERO:	0	ADMINISTRACIÓN LOCAL MUNICIPAL:	100
SEGUNDO:	6.454.614	ADMINISTRACIÓN LOCAL PROVINCIAL:	
TERCERO:	0	ADMINISTRACIÓN AUTONÓMICA:	
CUARTO:	0	ADMINISTRACIÓN CENTRAL:	
QUINTO:	0	INVERSIÓN EMPRESARIAL:	
SEXTO:	0	INVERSIÓN PARTICULAR:	
SÉPTIMO:	0		
OCTAVO:	0		

**PROGRAMA
y EEF**

GRUPO A

Viaro

IDENTIFICACIÓN: G-9 / Nº 10.7

GRUPO	A	TIPOLOGÍA	R
CLASIFICACIÓN	I	CONDICIÓN	C
CARÁCTER	BÁSICO	NATURALEZA	A
CONSIDERACIÓN: INFRAESTRUCTURA Y SERVICIOS			

DESCRIPCIÓN Y OBSERVACIONES:	•
------------------------------	---

VALORACIÓN ECONÓMICA

TIPO	COEFICIENTE	UNIDADES	PRECIO	COSTE
14	I	240	91.400	21.936.000
	I	0	0	0
	I	0	0	0
	I	0	0	0
	I	0	0	0
TOTAL PESETAS				21.936.000

PROGRAMACIÓN

PRIMERO:	0
SEGUNDO:	0
TERCERO:	0
CUARTO:	21.936.000
QUINTO:	0
SEXTO:	0
SÉPTIMO:	0
OCTAVO:	0

AGENTES

ADMINISTRACIÓN LOCAL MUNICIPAL:	100
ADMINISTRACIÓN LOCAL PROVINCIAL:	
ADMINISTRACIÓN AUTONÓMICA:	
ADMINISTRACIÓN CENTRAL:	
INVERSIÓN EMPRESARIAL:	
INVERSIÓN PARTICULAR:	

IDENTIFICACIÓN: F-13 / Nº 8.1

GRUPO	A	TIPOLOGÍA	R
CLASIFICACIÓN	I	CONDICIÓN	C
CARÁCTER	BÁSICO	NATURALEZA	A
CONSIDERACIÓN: INFRAESTRUCTURA Y SERVICIOS			

DESCRIPCIÓN Y OBSERVACIONES:	•
------------------------------	---

VALORACIÓN ECONÓMICA

TIPO	COEFICIENTE	UNIDADES	PRECIO	COSTE
14	I	168	91.400	15.355.200
	I	0	0	0
	I	0	0	0
	I	0	0	0
	I	0	0	0
TOTAL PESETAS				15.355.200

PROGRAMACIÓN

PRIMERO:	0
SEGUNDO:	15.355.200
TERCERO:	0
CUARTO:	0
QUINTO:	0
SEXTO:	0
SÉPTIMO:	0
OCTAVO:	0

AGENTES

ADMINISTRACIÓN LOCAL MUNICIPAL:	100
ADMINISTRACIÓN LOCAL PROVINCIAL:	
ADMINISTRACIÓN AUTONÓMICA:	
ADMINISTRACIÓN CENTRAL:	
INVERSIÓN EMPRESARIAL:	
INVERSIÓN PARTICULAR:	

PROGRAMA y EEF

GRUPO A

Viaro

IDENTIFICACIÓN: F-13 / 14 / Nº 8.2

GRUPO	A	TIPOLOGÍA	R
CLASIFICACIÓN	I	CONDICIÓN	C
CARÁCTER	BÁSICO	NATURALEZA	A
CONSIDERACIÓN: INFRAESTRUCTURA Y SERVICIOS			

DESCRIPCIÓN Y OBSERVACIONES:	•
------------------------------	---

VALORACIÓN ECONÓMICA

TIPO	COEFICIENTE	UNIDADES	PRECIO	COSTE
11	I	40	113.933	4.557.320
4	I	100	50.840	5.084.000
	I	0	0	0
	I	0	0	0
	I	0	0	0
TOTAL PESETAS				9.641.320

PROGRAMACIÓN		AGENTES	
PRIMERO:	0	ADMINISTRACIÓN LOCAL MUNICIPAL:	100
SEGUNDO:	0	ADMINISTRACIÓN LOCAL PROVINCIAL:	
TERCERO:	9.641.320	ADMINISTRACIÓN AUTONÓMICA:	
CUARTO:	0	ADMINISTRACIÓN CENTRAL:	
QUINTO:	0	INVERSIÓN EMPRESARIAL:	
SEXTO:	0	INVERSIÓN PARTICULAR:	
SÉPTIMO:	0		
OCTAVO:	0		

IDENTIFICACIÓN: F-13 / G-13 / Nº 8.5

GRUPO	A	TIPOLOGÍA	R
CLASIFICACIÓN	I	CONDICIÓN	C
CARÁCTER	BÁSICO	NATURALEZA	A
CONSIDERACIÓN: INFRAESTRUCTURA Y SERVICIOS			

DESCRIPCIÓN Y OBSERVACIONES:	•
------------------------------	---

VALORACIÓN ECONÓMICA

TIPO	COEFICIENTE	UNIDADES	PRECIO	COSTE
10	I	197	118.604	23.364.988
14	I	424	91.400	38.753.600
	I	0	0	0
	I	0	0	0
	I	0	0	0
TOTAL PESETAS				62.118.588

PROGRAMACIÓN		AGENTES	
PRIMERO:	0	ADMINISTRACIÓN LOCAL MUNICIPAL:	100
SEGUNDO:	0	ADMINISTRACIÓN LOCAL PROVINCIAL:	
TERCERO:	37.271.153	ADMINISTRACIÓN AUTONÓMICA:	60
CUARTO:	24.847.435	ADMINISTRACIÓN CENTRAL:	40
QUINTO:	0	INVERSIÓN EMPRESARIAL:	
SEXTO:	0	INVERSIÓN PARTICULAR:	
SÉPTIMO:	0		
OCTAVO:	0		

**PROGRAMA
y EEF**

GRUPO A

Viarío

IDENTIFICACIÓN: F-15 / Nº 8.15

GRUPO	A	TIPOLOGÍA	R
CLASIFICACIÓN	I	CONDICIÓN	C
CARÁCTER	BÁSICO	NATURALEZA	A
CONSIDERACIÓN: INFRAESTRUCTURA Y SERVICIOS			

DESCRIPCIÓN Y OBSERVACIONES:	•
------------------------------	---

VALORACIÓN ECONÓMICA

TIPO	COEFICIENTE	UNIDADES	PRECIO	COSTE
12	1	132	107.806	14.230.392
	1	0	0	0
	1	0	0	0
	1	0	0	0
	1	0	0	0
TOTAL PESETAS				14.230.392

PROGRAMACIÓN

PRIMERO:	0
SEGUNDO:	0
TERCERO:	0
CUARTO:	14.230.392
QUINTO:	0
SEXTO:	0
SÉPTIMO:	0
OCTAVO:	0

AGENTES

ADMINISTRACIÓN LOCAL MUNICIPAL:	100
ADMINISTRACIÓN LOCAL PROVINCIAL:	
ADMINISTRACIÓN AUTONÓMICA:	
ADMINISTRACIÓN CENTRAL:	
INVERSIÓN EMPRESARIAL:	
INVERSIÓN PARTICULAR:	

IDENTIFICACIÓN: K-16 / nº 3.9

GRUPO	A	TIPOLOGÍA	R
CLASIFICACIÓN	I	CONDICIÓN	C
CARÁCTER	BÁSICO	NATURALEZA	A
CONSIDERACIÓN: INFRAESTRUCTURA Y SERVICIOS			

DESCRIPCIÓN Y OBSERVACIONES:	•
------------------------------	---

VALORACIÓN ECONÓMICA

TIPO	COEFICIENTE	UNIDADES	PRECIO	COSTE
14	1	160	91.400	14.624.000
	1	0	0	0
	1	0	0	0
	1	0	0	0
	1	0	0	0
TOTAL PESETAS				14.624.000

PROGRAMACIÓN

PRIMERO:	0
SEGUNDO:	0
TERCERO:	14.624.000
CUARTO:	0
QUINTO:	0
SEXTO:	0
SÉPTIMO:	0
OCTAVO:	0

AGENTES

ADMINISTRACIÓN LOCAL MUNICIPAL:	100
ADMINISTRACIÓN LOCAL PROVINCIAL:	
ADMINISTRACIÓN AUTONÓMICA:	
ADMINISTRACIÓN CENTRAL:	
INVERSIÓN EMPRESARIAL:	
INVERSIÓN PARTICULAR:	

**PROGRAMA
y EEF**

GRUPO A

Viaro

IDENTIFICACIÓN: K-16/nº 3.8

GRUPO	A	TIPOLOGÍA	R
CLASIFICACIÓN	I	CONDICIÓN	C
CARÁCTER	BÁSICO	NATURALEZA	A
CONSIDERACIÓN: INFRAESTRUCTURA Y SERVICIOS			

DESCRIPCIÓN Y OBSERVACIONES:	•
------------------------------	---

VALORACIÓN ECONÓMICA

TIPO	COEFICIENTE	UNIDADES	PRECIO	COSTE
4	I	105	50.840	5.338.200
	I	0	0	0
	I	0	0	0
	I	0	0	0
	I	0	0	0
TOTAL PESETAS				5.338.200

PROGRAMACIÓN		AGENTES	
PRIMERO:	0	ADMINISTRACIÓN LOCAL MUNICIPAL:	100
SEGUNDO:	0	ADMINISTRACIÓN LOCAL PROVINCIAL:	
TERCERO:	5.338.200	ADMINISTRACIÓN AUTONÓMICA:	
CUARTO:	0	ADMINISTRACIÓN CENTRAL:	
QUINTO:	0	INVERSIÓN EMPRESARIAL:	
SEXTO:	0	INVERSIÓN PARTICULAR:	
SÉPTIMO:	0		
OCTAVO:	0		

IDENTIFICACIÓN: K-16/nº 3.10

GRUPO	A	TIPOLOGÍA	R
CLASIFICACIÓN	I	CONDICIÓN	C
CARÁCTER	BÁSICO	NATURALEZA	A
CONSIDERACIÓN: INFRAESTRUCTURA Y SERVICIOS			

DESCRIPCIÓN Y OBSERVACIONES:	•
------------------------------	---

VALORACIÓN ECONÓMICA

TIPO	COEFICIENTE	UNIDADES	PRECIO	COSTE
15	I	30	71.078	2.132.340
	I	0	0	0
	I	0	0	0
	I	0	0	0
	I	0	0	0
TOTAL PESETAS				2.132.340

PROGRAMACIÓN		AGENTES	
PRIMERO:	0	ADMINISTRACIÓN LOCAL MUNICIPAL:	100
SEGUNDO:	0	ADMINISTRACIÓN LOCAL PROVINCIAL:	
TERCERO:	2.132.340	ADMINISTRACIÓN AUTONÓMICA:	
CUARTO:	0	ADMINISTRACIÓN CENTRAL:	
QUINTO:	0	INVERSIÓN EMPRESARIAL:	
SEXTO:	0	INVERSIÓN PARTICULAR:	
SÉPTIMO:	0		
OCTAVO:	0		

PROGRAMA y EEF

GRUPO A

Viario

IDENTIFICACIÓN: K-3 / Nº 5.1

GRUPO	A	TIPOLOGÍA	R
CLASIFICACIÓN	I	CONDICIÓN	C
CARÁCTER	BÁSICO	NATURALEZA	A
CONSIDERACIÓN: INFRAESTRUCTURA Y SERVICIOS			

DESCRIPCIÓN Y OBSERVACIONES:	•
------------------------------	---

VALORACIÓN ECONÓMICA

TIPO	COEFICIENTE	UNIDADES	PRECIO	COSTE
11	1	22	113.933	2.506.526
	1	0	0	0
	1	0	0	0
	1	0	0	0
	1	0	0	0
TOTAL PESETAS				2.506.526

PROGRAMACIÓN

PRIMERO:	2.506.526	100
SEGUNDO:	0	
TERCERO:	0	
CUARTO:	0	
QUINTO:	0	
SEXTO:	0	
SÉPTIMO:	0	
OCTAVO:	0	

AGENTES

ADMINISTRACIÓN LOCAL MUNICIPAL:	100
ADMINISTRACIÓN LOCAL PROVINCIAL:	
ADMINISTRACIÓN AUTONÓMICA:	
ADMINISTRACIÓN CENTRAL:	
INVERSIÓN EMPRESARIAL:	
INVERSIÓN PARTICULAR:	

PROGRAMA
y EEF

GRUPO B

Unidades de Ejecución

IDENTIFICACIÓN: I.UE.1. BANDA DEL RIO

GRUPO	B	TIPOLOGÍA	BV
CLASIFICACIÓN	2	CONDICIÓN	C
CARÁCTER	BÁSICO	NATURALEZA	B
CONSIDERACIÓN: INFRAESTRUCTURA Y SERVICIOS			

DESCRIPCIÓN Y OBSERVACIONES:	• Unidad de Ejecución localizada en la Zona de Ordenanza 1: Centro Histórico.
------------------------------	---

VALORACIÓN ECONÓMICA

TIPO	COEFICIENTE	UNIDADES	PRECIO	COSTE
I.UE.1 (Esp.Libre)	1	5.406	3.000	16.218.000
I.UE.1 (Viarío)	1	2.254	10.000	22.540.000
	1	0	0	0
	1	0	0	0
	0	0	0	0
TOTAL PESETAS				38.758.000

PROGRAMACIÓN

PRIMERO:	0
SEGUNDO:	0
TERCERO:	19.379.000
CUARTO:	19.379.000
QUINTO:	0
SEXTO:	0
SÉPTIMO:	0
OCTAVO:	0

AGENTES

ADMINISTRACIÓN LOCAL MUNICIPAL:	
ADMINISTRACIÓN LOCAL PROVINCIAL:	
ADMINISTRACIÓN AUTONÓMICA:	
ADMINISTRACIÓN CENTRAL:	
INVERSIÓN EMPRESARIAL:	100
INVERSIÓN PARTICULAR:	

IDENTIFICACIÓN: I.UE.2. PLAZA DEL CORAL

GRUPO	D	TIPOLOGÍA	BV
CLASIFICACIÓN	2	CONDICIÓN	C
CARÁCTER	BÁSICO	NATURALEZA	B
CONSIDERACIÓN: INFRAESTRUCTURA Y SERVICIOS			

DESCRIPCIÓN Y OBSERVACIONES:	•
------------------------------	---

VALORACIÓN ECONÓMICA

TIPO	COEFICIENTE	UNIDADES	PRECIO	COSTE
I.UE.2. (E. Libre)	1	2.287	3.000	6.861.000
I.UE.2. (Viarío)	1	96	10.000	960.000
	1	0	0	0
	1	0	0	0
	0	0	0	0
TOTAL PESETAS				7.821.000

PROGRAMACIÓN

PRIMERO:	0
SEGUNDO:	0
TERCERO:	3.910.500
CUARTO:	3.910.500
QUINTO:	0
SEXTO:	0
SÉPTIMO:	0
OCTAVO:	0

AGENTES

ADMINISTRACIÓN LOCAL MUNICIPAL:	
ADMINISTRACIÓN LOCAL PROVINCIAL:	
ADMINISTRACIÓN AUTONÓMICA:	
ADMINISTRACIÓN CENTRAL:	
INVERSIÓN EMPRESARIAL:	100
INVERSIÓN PARTICULAR:	

PROGRAMA y EEF

GRUPO B

Unidades de Ejecución

IDENTIFICACIÓN: I.UE.3. CRISTO DE LA ALAMEDA

GRUPO	B	TIPOLOGÍA	BV
CLASIFICACIÓN	2	CONDICIÓN	C
CARÁCTER	BÁSICO	NATURALEZA	B
CONSIDERACIÓN:	INFRAESTRUCTURA Y SERVICIOS		

DESCRIPCIÓN Y OBSERVACIONES:	•
------------------------------	---

VALORACIÓN ECONÓMICA

TIPO	COEFICIENTE	UNIDADES	PRECIO	COSTE
I.UE.3 (E.Libre)	1	3.263	3.000	9.789.000
I.UE.3 (Viario)	1	627	10.000	6.270.000
	1	0	0	0
	1	0	0	0
	0	0	0	0
TOTAL PESETAS				16.059.000

PROGRAMACIÓN

PRIMERO:	0
SEGUNDO:	0
TERCERO:	8.029.500
CUARTO:	8.029.500
QUINTO:	0
SEXTO:	0
SÉPTIMO:	0
OCTAVO:	0

AGENTES

ADMINISTRACIÓN LOCAL MUNICIPAL:	
ADMINISTRACIÓN LOCAL PROVINCIAL:	
ADMINISTRACIÓN AUTONÓMICA:	
ADMINISTRACIÓN CENTRAL:	
INVERSIÓN EMPRESARIAL:	100
INVERSIÓN PARTICULAR:	

PROGRAMA
y EEF

GRUPO B

Unidades de Ejecución

IDENTIFICACIÓN: 2.UE.1. LA GRANJA

GRUPO	B	TIPOLOGÍA	BV
CLASIFICACIÓN	2	CONDICIÓN	C
CARÁCTER	BASICO	NATURALEZA	B
CONSIDERACIÓN: INFRAESTRUCTURA Y SERVICIOS			

DESCRIPCIÓN Y OBSERVACIONES:	•
------------------------------	---

VALORACIÓN ECONÓMICA

TIPO	COEFICIENTE	UNIDADES	PRECIO	COSTE
2.UE.1 (Esp.Libres)	1	4.084	3.000	12.252.000
2.UE.1 (Vivario)	1	4.919	10.000	49.190.000
	1	0	0	0
	1	0	0	0
	0	0	0	0
TOTAL PESETAS				61.442.000

PROGRAMACIÓN

PRIMERO:	0
SEGUNDO:	0
TERCERO:	30.721.000
CUARTO:	30.721.000
QUINTO:	0
SEXTO:	0
SÉPTIMO:	0
OCTAVO:	0

AGENTES

ADMINISTRACIÓN LOCAL MUNICIPAL:	
ADMINISTRACIÓN LOCAL PROVINCIAL:	
ADMINISTRACIÓN AUTONÓMICA:	
ADMINISTRACIÓN CENTRAL:	
INVERSIÓN EMPRESARIAL:	100
INVERSIÓN PARTICULAR:	

IDENTIFICACIÓN: 2.UE.2. LA GRANJA II

GRUPO	B	TIPOLOGÍA	BH
CLASIFICACIÓN	2	CONDICIÓN	C
CARÁCTER	BASICO	NATURALEZA	B
CONSIDERACIÓN: INFRAESTRUCTURA Y SERVICIOS			

DESCRIPCIÓN Y OBSERVACIONES:	•
------------------------------	---

VALORACIÓN ECONÓMICA

TIPO	COEFICIENTE	UNIDADES	PRECIO	COSTE
2.UE.2 (Esp.Libres)	1	4.555	3.000	13.665.000
2.UE.2 (Vivario)	1	2.030	10.000	20.300.000
	1	0	0	0
	1	0	0	0
	0	0	0	0
TOTAL PESETAS				33.965.000

PROGRAMACIÓN

PRIMERO:	0
SEGUNDO:	0
TERCERO:	16.982.500
CUARTO:	16.982.500
QUINTO:	0
SEXTO:	0
SÉPTIMO:	0
OCTAVO:	0

AGENTES

ADMINISTRACIÓN LOCAL MUNICIPAL:	
ADMINISTRACIÓN LOCAL PROVINCIAL:	
ADMINISTRACIÓN AUTONÓMICA:	
ADMINISTRACIÓN CENTRAL:	
INVERSIÓN EMPRESARIAL:	100
INVERSIÓN PARTICULAR:	

PROGRAMA
y EEF

GRUPO B

Unidades de Ejecución

IDENTIFICACIÓN: 2.UE.3. LA GRANJA III

GRUPO	B	TIPOLOGÍA	B.A.
CLASIFICACIÓN	2	CONDICIÓN	C
CARÁCTER	BÁSICO	NATURALEZA	B
CONSIDERACIÓN: INFRAESTRUCTURA Y SERVICIOS			

DESCRIPCIÓN Y OBSERVACIONES:	•
------------------------------	---

VALORACIÓN ECONÓMICA

TIPO	COEFICIENTE	UNIDADES	PRECIO	COSTE
2.UE.3 (E. Libres)	1	3.018	3.000	9.054.000
2.ue.3 (Vario)	1	89	10.000	890.000
	1	0	0	0
	1	0	0	0
	0	0	0	0
TOTAL PESETAS				9.944.000

PROGRAMACIÓN

PRIMERO:	0
SEGUNDO:	0
TERCERO:	9.944.000
CUARTO:	0
QUINTO:	0
SEXTO:	0
SÉPTIMO:	0
OCTAVO:	0

AGENTES

ADMINISTRACIÓN LOCAL MUNICIPAL:	
ADMINISTRACIÓN LOCAL PROVINCIAL:	
ADMINISTRACIÓN AUTONÓMICA:	
ADMINISTRACIÓN CENTRAL:	
INVERSIÓN EMPRESARIAL:	100
INVERSIÓN PARTICULAR:	

IDENTIFICACIÓN: 2.UE.4. EL ROSARIO

GRUPO	B	TIPOLOGÍA	B.V.
CLASIFICACIÓN	2	CONDICIÓN	C
CARÁCTER	BÁSICO	NATURALEZA	B
CONSIDERACIÓN: INFRAESTRUCTURA Y SERVICIOS			

DESCRIPCIÓN Y OBSERVACIONES:	•
------------------------------	---

VALORACIÓN ECONÓMICA

TIPO	COEFICIENTE	UNIDADES	PRECIO	COSTE
2.UE.4 (Esp. Libres)	1	8.000	3.000	24.000.000
2.UE.4 (Vario)	1	5.490	10.000	54.900.000
	1	0	0	0
	1	0	0	0
	0	0	0	0
TOTAL PESETAS				78.900.000

PROGRAMACIÓN

PRIMERO:	0
SEGUNDO:	0
TERCERO:	39.450.000
CUARTO:	39.450.000
QUINTO:	0
SEXTO:	0
SÉPTIMO:	0
OCTAVO:	0

AGENTES

ADMINISTRACIÓN LOCAL MUNICIPAL:	
ADMINISTRACIÓN LOCAL PROVINCIAL:	
ADMINISTRACIÓN AUTONÓMICA:	
ADMINISTRACIÓN CENTRAL:	
INVERSIÓN EMPRESARIAL:	100
INVERSIÓN PARTICULAR:	

PROGRAMA
y EEF

GRUPO B

Unidades de Ejecución

IDENTIFICACIÓN: 2.UE.5. FUERTE DE SANTIAGO

GRUPO	B	TIPOLOGÍA	B.V.
CLASIFICACIÓN	2	CONDICIÓN	C
CARÁCTER	BASICO	NATURALEZA	B
CONSIDERACIÓN: INFRAESTRUCTURA Y SERVICIOS			

DESCRIPCIÓN Y OBSERVACIONES:	•
------------------------------	---

VALORACIÓN ECONÓMICA

TIPO	COEFICIENTE	UNIDADES	PRECIO	COSTE
2.UE.5 (Esp. Libres)	1	6.628	3.000	19.884.000
2.UE.5 (Equipamiento)	1	13.166	10.000	131.660.000
	1	0	0	0
	1	0	0	0
	0	0	0	0
TOTAL PESETAS				151.544.000

PROGRAMACIÓN

PRIMERO:	0
SEGUNDO:	0
TERCERO:	75.772.000
CUARTO:	75.772.000
QUINTO:	0
SEXTO:	0
SÉPTIMO:	0
OCTAVO:	0

AGENTES

ADMINISTRACIÓN LOCAL MUNICIPAL:	
ADMINISTRACIÓN LOCAL PROVINCIAL:	
ADMINISTRACIÓN AUTONÓMICA:	
ADMINISTRACIÓN CENTRAL:	
INVERSIÓN EMPRESARIAL:	100
INVERSIÓN PARTICULAR:	

IDENTIFICACIÓN: 2.UE.6. PATRONATO

GRUPO	B	TIPOLOGÍA	B.V.
CLASIFICACIÓN	2	CONDICIÓN	C
CARÁCTER	BASICO	NATURALEZA	B
CONSIDERACIÓN: INFRAESTRUCTURA Y SERVICIOS			

DESCRIPCIÓN Y OBSERVACIONES:	•
------------------------------	---

VALORACIÓN ECONÓMICA

TIPO	COEFICIENTE	UNIDADES	PRECIO	COSTE
2.UE.6 (Esp. Libres)	1	4.656	3.000	13.968.000
2.UE.6 (Viano)	1	3.355	10.000	33.550.000
	1	0	0	0
	1	0	0	0
	0	0	0	0
TOTAL PESETAS				47.518.000

PROGRAMACIÓN

PRIMERO:	0
SEGUNDO:	0
TERCERO:	23.759.000
CUARTO:	23.759.000
QUINTO:	0
SEXTO:	0
SÉPTIMO:	0
OCTAVO:	0

AGENTES

ADMINISTRACIÓN LOCAL MUNICIPAL:	
ADMINISTRACIÓN LOCAL PROVINCIAL:	
ADMINISTRACIÓN AUTONÓMICA:	
ADMINISTRACIÓN CENTRAL:	
INVERSIÓN EMPRESARIAL:	100
INVERSIÓN PARTICULAR:	

PROGRAMA
y EEF

GRUPO B

Unidades de Ejecución

IDENTIFICACIÓN: 2.UE.7. BAELO CLAUDIA

GRUPO	B	TIPOLOGÍA	BV
CLASIFICACIÓN	2	CONDICIÓN	C
CARÁCTER	BÁSICO	NATURALEZA	B
CONSIDERACIÓN: INFRAESTRUCTURA Y SERVICIOS			

DESCRIPCIÓN Y OBSERVACIONES:	•
------------------------------	---

VALORACIÓN ECONÓMICA

TIPO	COEFICIENTE	UNIDADES	PRECIO	COSTE
2.UE.7 (Vario)	1	2.227	10.000	22.270.000
	1	0	0	0
	1	0	0	0
	1	0	0	0
	0	0	0	0
TOTAL PESETAS				22.270.000

PROGRAMACIÓN

PRIMERO:	0
SEGUNDO:	0
TERCERO:	0
CUARTO:	0
QUINTO:	22.270.000
SEXTO:	0
SÉPTIMO:	0
OCTAVO:	0

AGENTES

ADMINISTRACIÓN LOCAL MUNICIPAL:	
ADMINISTRACIÓN LOCAL PROVINCIAL:	
ADMINISTRACIÓN AUTONÓMICA:	
ADMINISTRACIÓN CENTRAL:	
INVERSIÓN EMPRESARIAL:	100
INVERSIÓN PARTICULAR:	

IDENTIFICACIÓN: 2.UE.8. HUERTA SILES

GRUPO	B	TIPOLOGÍA	BV
CLASIFICACIÓN	2	CONDICIÓN	C
CARÁCTER	BÁSICO	NATURALEZA	B
CONSIDERACIÓN: INFRAESTRUCTURA Y SERVICIOS			

DESCRIPCIÓN Y OBSERVACIONES:	•
------------------------------	---

VALORACIÓN ECONÓMICA

TIPO	COEFICIENTE	UNIDADES	PRECIO	COSTE
2.UE.8 (Esp Libres)	1	3.753	3.000	11.259.000
2.UE.8 (Vario)	1	1.558	10.000	15.580.000
	1	0	0	0
	1	0	0	0
	0	0	0	0
TOTAL PESETAS				26.839.000

PROGRAMACIÓN

PRIMERO:	0
SEGUNDO:	0
TERCERO:	0
CUARTO:	0
QUINTO:	13.419.500
SEXTO:	13.419.500
SÉPTIMO:	0
OCTAVO:	0

AGENTES

ADMINISTRACIÓN LOCAL MUNICIPAL:	
ADMINISTRACIÓN LOCAL PROVINCIAL:	
ADMINISTRACIÓN AUTONÓMICA:	
ADMINISTRACIÓN CENTRAL:	
INVERSIÓN EMPRESARIAL:	100
INVERSIÓN PARTICULAR:	

PROGRAMA
y EEF

GRUPO B

Unidades de Ejecución

IDENTIFICACIÓN: 2.UE.9. PIÑERA I

GRUPO	B	TIPOLOGÍA	BV
CLASIFICACIÓN	2	CONDICIÓN	C
CARÁCTER	BÁSICO	NATURALEZA	B
CONSIDERACIÓN: INFRAESTRUCTURA Y SERVICIOS			

DESCRIPCIÓN Y OBSERVACIONES:	•
------------------------------	---

VALORACIÓN ECONÓMICA

TIPO	COEFICIENTE	UNIDADES	PRECIO	COSTE
2.UE.9 (Viario)	1	1.947	10.000	19.470.000
	1	0	0	0
	1	0	0	0
	1	0	0	0
	0	0	0	0
TOTAL PESETAS				19.470.000

PROGRAMACIÓN

PRIMERO:	0
SEGUNDO:	0
TERCERO:	0
CUARTO:	0
QUINTO:	0
SEXTO:	0
SÉPTIMO:	19.470.000
OCTAVO:	0

AGENTES

ADMINISTRACIÓN LOCAL MUNICIPAL:	
ADMINISTRACIÓN LOCAL PROVINCIAL:	
ADMINISTRACIÓN AUTONÓMICA:	
ADMINISTRACIÓN CENTRAL:	
INVERSIÓN EMPRESARIAL:	100
INVERSIÓN PARTICULAR:	

IDENTIFICACIÓN: 2.UE.10. PIÑERA II

GRUPO	B	TIPOLOGÍA	BA
CLASIFICACIÓN	2	CONDICIÓN	C
CARÁCTER	BÁSICO	NATURALEZA	B
CONSIDERACIÓN: INFRAESTRUCTURA Y SERVICIOS			

DESCRIPCIÓN Y OBSERVACIONES:	•
------------------------------	---

VALORACIÓN ECONÓMICA

TIPO	COEFICIENTE	UNIDADES	PRECIO	COSTE
2.UE.10 (Esp. Libres)	1	5.200	3.000	15.600.000
2.UE.10 (Viario)	1	1.654	10.000	16.540.000
	1	0	0	0
	1	0	0	0
	0	0	0	0
TOTAL PESETAS				32.140.000

PROGRAMACIÓN

PRIMERO:	0
SEGUNDO:	0
TERCERO:	0
CUARTO:	0
QUINTO:	0
SEXTO:	0
SÉPTIMO:	16.070.000
OCTAVO:	16.070.000

AGENTES

ADMINISTRACIÓN LOCAL MUNICIPAL:	
ADMINISTRACIÓN LOCAL PROVINCIAL:	
ADMINISTRACIÓN AUTONÓMICA:	
ADMINISTRACIÓN CENTRAL:	
INVERSIÓN EMPRESARIAL:	100
INVERSIÓN PARTICULAR:	

PROGRAMA
y EEF

GRUPO B

Unidades de Ejecución

IDENTIFICACIÓN: 2.UE.12. SAN BERNABE - OESTE

GRUPO	B	TIPOLOGÍA	BV
CLASIFICACIÓN	2	CONDICIÓN	C
CARÁCTER	BASICO	NATURALEZA	B
CONSIDERACIÓN: INFRAESTRUCTURA Y SERVICIOS			

DESCRIPCIÓN Y OBSERVACIONES:	•
------------------------------	---

VALORACIÓN ECONÓMICA

TIPO	COEFICIENTE	UNIDADES	PRECIO	COSTE
2.UE.12 (Esp. Libres)	1	43.078	3.000	129.234.000
2.UE.12 (Variado)	1	17.807	10.000	178.070.000
	1	0	0	0
	1	0	0	0
	0	0	0	0
TOTAL PESETAS				307.304.000

PROGRAMACIÓN

PRIMERO:	153.652.000	50
SEGUNDO:	153.652.000	50
TERCERO:	0	
CUARTO:	0	
QUINTO:	0	
SEXTO:	0	
SÉPTIMO:	0	
OCTAVO:	0	

AGENTES

ADMINISTRACIÓN LOCAL MUNICIPAL:	
ADMINISTRACIÓN LOCAL PROVINCIAL:	
ADMINISTRACIÓN AUTONÓMICA:	
ADMINISTRACIÓN CENTRAL:	
INVERSIÓN EMPRESARIAL:	100
INVERSIÓN PARTICULAR:	

IDENTIFICACIÓN: 2.UE.13. ERMITA DEL ACEBUCHAL

GRUPO	B	TIPOLOGÍA	BV
CLASIFICACIÓN	2	CONDICIÓN	C
CARÁCTER	BASICO	NATURALEZA	B
CONSIDERACIÓN: INFRAESTRUCTURA Y SERVICIOS			

DESCRIPCIÓN Y OBSERVACIONES:	•
------------------------------	---

VALORACIÓN ECONÓMICA

TIPO	COEFICIENTE	UNIDADES	PRECIO	COSTE
2.UE.13 (Esp. Libres)	1	17.986	3.000	53.958.000
2.UE.13 (Variado)	1	63.236	10.000	632.360.000
	1	0	0	0
	1	0	0	0
	0	0	0	0
TOTAL PESETAS				686.318.000

PROGRAMACIÓN

PRIMERO:	274.527.200	40
SEGUNDO:	274.527.200	40
TERCERO:	137.263.600	20
CUARTO:	0	
QUINTO:	0	
SEXTO:	0	
SÉPTIMO:	0	
OCTAVO:	0	

AGENTES

ADMINISTRACIÓN LOCAL MUNICIPAL:	
ADMINISTRACIÓN LOCAL PROVINCIAL:	
ADMINISTRACIÓN AUTONÓMICA:	
ADMINISTRACIÓN CENTRAL:	
INVERSIÓN EMPRESARIAL:	100
INVERSIÓN PARTICULAR:	

PROGRAMA
y EEF

GRUPO B

Unidades de Ejecución

IDENTIFICACIÓN: 2.UE.14. LADERA DEL ACEBUCHAL

GRUPO	B	TIPOLOGÍA	BV
CLASIFICACIÓN	2	CONDICIÓN	C
CARÁCTER	BÁSICO	NATURALEZA	B
CONSIDERACIÓN: INFRAESTRUCTURA Y SERVICIOS			

DESCRIPCIÓN Y OBSERVACIONES:	•
------------------------------	---

VALORACIÓN ECONÓMICA

TIPO	COEFICIENTE	UNIDADES	PRECIO	COSTE
2.UE.14 (Esp. Libres)	1	0	0	0
2.UE.14 (Vario)	1	1.980	10.000	19.800.000
	1	0	0	0
	1	0	0	0
	0	0	0	0
TOTAL PESETAS				19.800.000

PROGRAMACIÓN

PRIMERO:	0
SEGUNDO:	0
TERCERO:	19.800.000
CUARTO:	0
QUINTO:	0
SEXTO:	0
SÉPTIMO:	0
OCTAVO:	0

AGENTES

ADMINISTRACIÓN LOCAL MUNICIPAL:	
ADMINISTRACIÓN LOCAL PROVINCIAL:	
ADMINISTRACIÓN AUTONÓMICA:	
ADMINISTRACIÓN CENTRAL:	
INVERSIÓN EMPRESARIAL:	100
INVERSIÓN PARTICULAR:	

IDENTIFICACIÓN: 2.UE.15. VAGUADA DEL ACEBUCHAL

GRUPO	B	TIPOLOGÍA	BA
CLASIFICACIÓN	2	CONDICIÓN	C
CARÁCTER	BÁSICO	NATURALEZA	B
CONSIDERACIÓN: INFRAESTRUCTURA Y SERVICIOS			

DESCRIPCIÓN Y OBSERVACIONES:	•
------------------------------	---

VALORACIÓN ECONÓMICA

TIPO	COEFICIENTE	UNIDADES	PRECIO	COSTE
2.UE.15 (Esp. Libres)	1	9.640	3.000	28.920.000
2.UE.15 (Vario)	1	7.748	10.000	77.480.000
	1	0	0	0
	1	0	0	0
	0	0	0	0
TOTAL PESETAS				106.400.000

PROGRAMACIÓN

PRIMERO:	53.200.000	50
SEGUNDO:	53.200.000	50
TERCERO:	0	
CUARTO:	0	
QUINTO:	0	
SEXTO:	0	
SÉPTIMO:	0	
OCTAVO:	0	

AGENTES

ADMINISTRACIÓN LOCAL MUNICIPAL:	
ADMINISTRACIÓN LOCAL PROVINCIAL:	
ADMINISTRACIÓN AUTONÓMICA:	
ADMINISTRACIÓN CENTRAL:	
INVERSIÓN EMPRESARIAL:	100
INVERSIÓN PARTICULAR:	

PROGRAMA
y EEF

GRUPO B

Unidades de Ejecución

IDENTIFICACIÓN: 3.UE.1. LOS LADRILLOS

GRUPO	B	TIPOLOGÍA	s/Concurso de ideas
CLASIFICACIÓN	2	CONDICIÓN	C
CARÁCTER	FUNDAMENTAL	NATURALEZA	B
CONSIDERACIÓN:	INFRAESTRUCTURA Y SERVICIOS		

DESCRIPCIÓN Y OBSERVACIONES:	•
------------------------------	---

VALORACIÓN ECONÓMICA

TIPO	COEFICIENTE	UNIDADES	PRECIO	COSTE
3.UE.1 (Varío)	1	1.670	10.000	16.700.000
	1	0	0	0
	1	0	0	0
	1	0	0	0
	0	0	0	0
TOTAL PESETAS				16.700.000

PROGRAMACIÓN

PRIMERO:	0
SEGUNDO:	0
TERCERO:	16.700.000
CUARTO:	0
QUINTO:	0
SEXTO:	0
SÉPTIMO:	0
OCTAVO:	0

AGENTES

ADMINISTRACIÓN LOCAL MUNICIPAL:	
ADMINISTRACIÓN LOCAL PROVINCIAL:	
ADMINISTRACIÓN AUTONÓMICA:	
ADMINISTRACIÓN CENTRAL:	
INVERSIÓN EMPRESARIAL:	100
INVERSIÓN PARTICULAR:	

IDENTIFICACIÓN: 3.UE.2. EL MIRADOR

GRUPO	B	TIPOLOGÍA	
CLASIFICACIÓN	2	CONDICIÓN	C
CARÁCTER	BÁSICO	NATURALEZA	B
CONSIDERACIÓN:	INFRAESTRUCTURA Y SERVICIOS		

DESCRIPCIÓN Y OBSERVACIONES:	•
------------------------------	---

VALORACIÓN ECONÓMICA

TIPO	COEFICIENTE	UNIDADES	PRECIO	COSTE
3.UE.2	1	1	40.000.000	40.000.000
	0	0	0	0
	0	0	0	0
	0	0	0	0
	0	0	0	0
TOTAL PESETAS				40.000.000

PROGRAMACIÓN

PRIMERO:	0
SEGUNDO:	0
TERCERO:	20.000.000
CUARTO:	20.000.000
QUINTO:	0
SEXTO:	0
SÉPTIMO:	0
OCTAVO:	0

AGENTES

ADMINISTRACIÓN LOCAL MUNICIPAL:	
ADMINISTRACIÓN LOCAL PROVINCIAL:	
ADMINISTRACIÓN AUTONÓMICA:	
ADMINISTRACIÓN CENTRAL:	
INVERSIÓN EMPRESARIAL:	50
INVERSIÓN PARTICULAR:	50

PROGRAMA
y EEF

GRUPO B

Unidades de Ejecución

IDENTIFICACIÓN: 3.UE.3. FABRICA DE HIELO

GRUPO	B	TIPOLOGÍA	BV
CLASIFICACIÓN	2	CONDICIÓN	C
CARÁCTER	BASICO	NATURALEZA	B
CONSIDERACIÓN: INFRAESTRUCTURA Y SERVICIOS			

DESCRIPCIÓN Y OBSERVACIONES:	•
------------------------------	---

VALORACIÓN ECONÓMICA

TIPO	COEFICIENTE	UNIDADES	PRECIO	COSTE
3.UE.3 (Esp. Libres)	1	2.366	3.000	7.098.000
3.UE.3 (Vario)	1	4.273	10.000	42.730.000
	1	0	0	0
	1	0	0	0
	0	0	0	0
TOTAL PESETAS				49.828.000

PROGRAMACIÓN

PRIMERO:	0
SEGUNDO:	0
TERCERO:	0
CUARTO:	0
QUINTO:	0
SEXTO:	0
SÉPTIMO:	24.914.000
OCTAVO:	24.914.000

AGENTES

ADMINISTRACIÓN LOCAL MUNICIPAL:	
ADMINISTRACIÓN LOCAL PROVINCIAL:	
ADMINISTRACIÓN AUTONÓMICA:	
ADMINISTRACIÓN CENTRAL:	
INVERSIÓN EMPRESARIAL:	100
INVERSIÓN PARTICULAR:	

IDENTIFICACIÓN: 3.UE.4. ALFAGEME

GRUPO	B	TIPOLOGÍA	BV
CLASIFICACIÓN	2	CONDICIÓN	C
CARÁCTER	BASICO	NATURALEZA	B
CONSIDERACIÓN: INFRAESTRUCTURA Y SERVICIOS			

DESCRIPCIÓN Y OBSERVACIONES:	•
------------------------------	---

VALORACIÓN ECONÓMICA

TIPO	COEFICIENTE	UNIDADES	PRECIO	COSTE
3.UE.4 (Esp. Libres)	1	1.059	3.000	3.177.000
3.UE.4 (Vario)	1	847	10.000	8.470.000
	1	0	0	0
	1	0	0	0
	0	0	0	0
TOTAL PESETAS				11.647.000

PROGRAMACIÓN

PRIMERO:	0
SEGUNDO:	0
TERCERO:	11.647.000
CUARTO:	0
QUINTO:	0
SEXTO:	0
SÉPTIMO:	0
OCTAVO:	0

AGENTES

ADMINISTRACIÓN LOCAL MUNICIPAL:	
ADMINISTRACIÓN LOCAL PROVINCIAL:	
ADMINISTRACIÓN AUTONÓMICA:	
ADMINISTRACIÓN CENTRAL:	
INVERSIÓN EMPRESARIAL:	100
INVERSIÓN PARTICULAR:	

PROGRAMA
y EEF

GRUPO B

Unidades de Ejecución

IDENTIFICACIÓN: 3.UE.5n HOYO DE LOS CABALLOS

GRUPO	B	TIPOLOGÍA	BV
CLASIFICACIÓN	2	CONDICIÓN	C
CARÁCTER	BÁSICO	NATURALEZA	B
CONSIDERACIÓN: INFRAESTRUCTURA Y SERVICIOS			

DESCRIPCIÓN Y OBSERVACIONES:	
------------------------------	--

VALORACIÓN ECONÓMICA

TIPO	COEFICIENTE	UNIDADES	PRECIO	COSTE
3.UE.5n (Esp. Libres)	1	1.511	3.000	4.533.000
3.UE.5n (viario)	1	1.563	10.000	15.630.000
	0	0	0	0
	0	0	0	0
	0	0	0	0
TOTAL PESETAS				20.163.000

PROGRAMACIÓN

PRIMERO:	0
SEGUNDO:	0
TERCERO:	10.081.500
CUARTO:	10.081.500
QUINTO:	0
SEXTO:	0
SÉPTIMO:	0
OCTAVO:	0

AGENTES

ADMINISTRACIÓN LOCAL MUNICIPAL:	
ADMINISTRACIÓN LOCAL PROVINCIAL:	
ADMINISTRACIÓN AUTONÓMICA:	
ADMINISTRACIÓN CENTRAL:	
INVERSIÓN EMPRESARIAL:	
INVERSIÓN PARTICULAR:	100

IDENTIFICACIÓN: 3.UE.6. SECANO

GRUPO	B	TIPOLOGÍA	BV
CLASIFICACIÓN	2	CONDICIÓN	C
CARÁCTER	BÁSICO	NATURALEZA	B
CONSIDERACIÓN: INFRAESTRUCTURA Y SERVICIOS			

DESCRIPCIÓN Y OBSERVACIONES:	•
------------------------------	---

VALORACIÓN ECONÓMICA

TIPO	COEFICIENTE	UNIDADES	PRECIO	COSTE
3.UE.6 (Viario)	1	2.321	10.000	23.210.000
	1	0	0	0
	1	0	0	0
	1	0	0	0
	0	0	0	0
TOTAL PESETAS				23.210.000

PROGRAMACIÓN

PRIMERO:	0
SEGUNDO:	0
TERCERO:	23.210.000
CUARTO:	0
QUINTO:	0
SEXTO:	0
SÉPTIMO:	0
OCTAVO:	0

AGENTES

ADMINISTRACIÓN LOCAL MUNICIPAL:	100
ADMINISTRACIÓN LOCAL PROVINCIAL:	
ADMINISTRACIÓN AUTONÓMICA:	
ADMINISTRACIÓN CENTRAL:	
INVERSIÓN EMPRESARIAL:	
INVERSIÓN PARTICULAR:	

PROGRAMA
y EEF

GRUPO B

Unidades de Ejecución

IDENTIFICACIÓN: 3.UE.8. PESCADORES I

GRUPO	B	TIPOLOGÍA	BV
CLASIFICACIÓN	2	CONDICIÓN	C
CARÁCTER	BÁSICO	NATURALEZA	B
CONSIDERACIÓN: INFRAESTRUCTURA Y SERVICIOS			

DESCRIPCIÓN Y OBSERVACIONES:	•
------------------------------	---

VALORACIÓN ECONÓMICA

TIPO	COEFICIENTE	UNIDADES	PRECIO	COSTE
3.UE.8 (Esp. Libres)	1	0	0	0
3.UE.8 (Variado)	1	790	10.000	7.900.000
	1	0	0	0
	1	0	0	0
	0	0	0	0
TOTAL PESETAS				7.900.000

PROGRAMACIÓN

PRIMERO:	0
SEGUNDO:	0
TERCERO:	7.900.000
CUARTO:	0
QUINTO:	0
SEXTO:	0
SÉPTIMO:	0
OCTAVO:	0

AGENTES

ADMINISTRACIÓN LOCAL MUNICIPAL:	
ADMINISTRACIÓN LOCAL PROVINCIAL:	
ADMINISTRACIÓN AUTONÓMICA:	
ADMINISTRACIÓN CENTRAL:	
INVERSIÓN EMPRESARIAL:	100
INVERSIÓN PARTICULAR:	

IDENTIFICACIÓN: 3.UE.9. PESCADORES II

GRUPO	B	TIPOLOGÍA	BV
CLASIFICACIÓN	2	CONDICIÓN	C
CARÁCTER	BÁSICO	NATURALEZA	B
CONSIDERACIÓN: INFRAESTRUCTURA Y SERVICIOS			

DESCRIPCIÓN Y OBSERVACIONES:	•
------------------------------	---

VALORACIÓN ECONÓMICA

TIPO	COEFICIENTE	UNIDADES	PRECIO	COSTE
3.UE.9 (Esp. Libres)	1	1.300	3.000	3.900.000
3.UE.9 (Variado)	1	1.094	10.000	10.940.000
	1	0	0	0
	1	0	0	0
	0	0	0	0
TOTAL PESETAS				14.840.000

PROGRAMACIÓN

PRIMERO:	0
SEGUNDO:	0
TERCERO:	0
CUARTO:	0
QUINTO:	14.840.000
SEXTO:	0
SÉPTIMO:	0
OCTAVO:	0

AGENTES

ADMINISTRACIÓN LOCAL MUNICIPAL:	
ADMINISTRACIÓN LOCAL PROVINCIAL:	
ADMINISTRACIÓN AUTONÓMICA:	
ADMINISTRACIÓN CENTRAL:	
INVERSIÓN EMPRESARIAL:	100
INVERSIÓN PARTICULAR:	

PROGRAMA
y EEF

GRUPO B

Unidades de Ejecución

IDENTIFICACIÓN: 3.UE.10. SALADILLO

GRUPO	B	TIPOLOGÍA	BV
CLASIFICACIÓN	2	CONDICIÓN	C
CARÁCTER	BÁSICO	NATURALEZA	B
CONSIDERACIÓN: INFRAESTRUCTURA Y SERVICIOS			

DESCRIPCIÓN Y OBSERVACIONES:	•
------------------------------	---

VALORACIÓN ECONÓMICA

TIPO	COEFICIENTE	UNIDADES	PRECIO	COSTE
3.UE.10 (Esp. Libres)	1	4.870	3.000	14.610.000
3.UE.10 (Vario)	1	2.727	10.000	27.270.000
	1	0	0	0
	1	0	0	0
	0	0	0	0
TOTAL PESETAS				41.880.000

PROGRAMACIÓN

PRIMERO:	0
SEGUNDO:	0
TERCERO:	0
CUARTO:	0
QUINTO:	20.940.000
SEXTO:	20.940.000
SÉPTIMO:	0
OCTAVO:	0

AGENTES

ADMINISTRACIÓN LOCAL MUNICIPAL:	
ADMINISTRACIÓN LOCAL PROVINCIAL:	
ADMINISTRACIÓN AUTONÓMICA:	
ADMINISTRACIÓN CENTRAL:	
INVERSIÓN EMPRESARIAL:	100
INVERSIÓN PARTICULAR:	

IDENTIFICACIÓN: 3.UE.11. PESCADORES III

GRUPO	B	TIPOLOGÍA	BV
CLASIFICACIÓN	2	CONDICIÓN	C
CARÁCTER	BÁSICO	NATURALEZA	B
CONSIDERACIÓN: INFRAESTRUCTURA Y SERVICIOS			

DESCRIPCIÓN Y OBSERVACIONES:	•
------------------------------	---

VALORACIÓN ECONÓMICA

TIPO	COEFICIENTE	UNIDADES	PRECIO	COSTE
3.UE.11 (Vario)	1	675	10.000	6.750.000
	1	0	0	0
	1	0	0	0
	1	0	0	0
	0	0	0	0
TOTAL PESETAS				6.750.000

PROGRAMACIÓN

PRIMERO:	0
SEGUNDO:	0
TERCERO:	0
CUARTO:	0
QUINTO:	6.750.000
SEXTO:	0
SÉPTIMO:	0
OCTAVO:	0

AGENTES

ADMINISTRACIÓN LOCAL MUNICIPAL:	
ADMINISTRACIÓN LOCAL PROVINCIAL:	
ADMINISTRACIÓN AUTONÓMICA:	
ADMINISTRACIÓN CENTRAL:	
INVERSIÓN EMPRESARIAL:	100
INVERSIÓN PARTICULAR:	

PROGRAMA
y EEF

GRUPO B

Unidades de Ejecución

IDENTIFICACIÓN: 3.UE.12. TRANSMISIONES

GRUPO	B	TIPOLOGÍA	BV
CLASIFICACIÓN	2	CONDICIÓN	C
CARÁCTER	BASICO	NATURALEZA	B
CONSIDERACIÓN: INFRAESTRUCTURA Y SERVICIOS			

DESCRIPCIÓN Y OBSERVACIONES:	•
------------------------------	---

VALORACIÓN ECONÓMICA

TIPO	COEFICIENTE	UNIDADES	PRECIO	COSTE
3.UE.12 (Esp. Libres)	1	1.232	3.000	3.696.000
3.UE.12 (Vario)	1	5.192	10.000	51.920.000
	1	0	0	0
	1	0	0	0
	0	0	0	0
TOTAL PESETAS				55.616.000

PROGRAMACIÓN

PRIMERO:	0
SEGUNDO:	0
TERCERO:	27.808.000
CUARTO:	27.808.000
QUINTO:	0
SEXTO:	0
SÉPTIMO:	0
OCTAVO:	0

AGENTES

ADMINISTRACIÓN LOCAL MUNICIPAL:	
ADMINISTRACIÓN LOCAL PROVINCIAL:	
ADMINISTRACIÓN AUTONÓMICA:	
ADMINISTRACIÓN CENTRAL:	
INVERSIÓN EMPRESARIAL:	100
INVERSIÓN PARTICULAR:	

IDENTIFICACIÓN: 3.UE.13. YESERA I

GRUPO	B	TIPOLOGÍA	BH
CLASIFICACIÓN	2	CONDICIÓN	C
CARÁCTER	BASICO	NATURALEZA	B
CONSIDERACIÓN: INFRAESTRUCTURA Y SERVICIOS			

DESCRIPCIÓN Y OBSERVACIONES:	•
------------------------------	---

VALORACIÓN ECONÓMICA

TIPO	COEFICIENTE	UNIDADES	PRECIO	COSTE
3.UE.13 (Esp. Libres)	1	897	3.000	2.691.000
3.UE.13 (Vario)	1	2.395	10.000	23.950.000
	1	0	0	0
	1	0	0	0
	0	0	0	0
TOTAL PESETAS				26.641.000

PROGRAMACIÓN

PRIMERO:	0
SEGUNDO:	0
TERCERO:	0
CUARTO:	0
QUINTO:	0
SEXTO:	0
SÉPTIMO:	26.641.000
OCTAVO:	0

AGENTES

ADMINISTRACIÓN LOCAL MUNICIPAL:	
ADMINISTRACIÓN LOCAL PROVINCIAL:	
ADMINISTRACIÓN AUTONÓMICA:	
ADMINISTRACIÓN CENTRAL:	
INVERSIÓN EMPRESARIAL:	100
INVERSIÓN PARTICULAR:	

PROGRAMA
y EEF

GRUPO B

Unidades de Ejecución

IDENTIFICACIÓN: 3.UE.14. MONCAYO I

GRUPO	B	TIPOLOGÍA	BV
CLASIFICACIÓN	2	CONDICIÓN	C
CARÁCTER	BÁSICO	NATURALEZA	B
CONSIDERACIÓN: INFRAESTRUCTURA Y SERVICIOS			

DESCRIPCIÓN Y OBSERVACIONES:	•
------------------------------	---

VALORACIÓN ECONÓMICA

TIPO	COEFICIENTE	UNIDADES	PRECIO	COSTE
3.UE.14 (Vario)	1	1.285	10.000	12.850.000
	1	0	0	0
	1	0	0	0
	1	0	0	0
	0	0	0	0
TOTAL PESETAS				12.850.000

PROGRAMACIÓN

PRIMERO:	0
SEGUNDO:	0
TERCERO:	0
CUARTO:	0
QUINTO:	0
SEXTO:	0
SÉPTIMO:	12.850.000
OCTAVO:	0

AGENTES

ADMINISTRACIÓN LOCAL MUNICIPAL:	
ADMINISTRACIÓN LOCAL PROVINCIAL:	
ADMINISTRACIÓN AUTONÓMICA:	
ADMINISTRACIÓN CENTRAL:	
INVERSIÓN EMPRESARIAL:	100
INVERSIÓN PARTICULAR:	

IDENTIFICACIÓN: 3.UE.15. MONCAYO II

GRUPO	B	TIPOLOGÍA	BH
CLASIFICACIÓN	2	CONDICIÓN	C
CARÁCTER	BÁSICO	NATURALEZA	B
CONSIDERACIÓN: INFRAESTRUCTURA Y SERVICIOS			

DESCRIPCIÓN Y OBSERVACIONES:	•
------------------------------	---

VALORACIÓN ECONÓMICA

TIPO	COEFICIENTE	UNIDADES	PRECIO	COSTE
3.UE.15 (Vario)	1	2.515	10.000	25.150.000
	1	0	0	0
	1	0	0	0
	1	0	0	0
	0	0	0	0
TOTAL PESETAS				25.150.000

PROGRAMACIÓN

PRIMERO:	0
SEGUNDO:	0
TERCERO:	0
CUARTO:	0
QUINTO:	0
SEXTO:	0
SÉPTIMO:	25.150.000
OCTAVO:	0

AGENTES

ADMINISTRACIÓN LOCAL MUNICIPAL:	
ADMINISTRACIÓN LOCAL PROVINCIAL:	
ADMINISTRACIÓN AUTONÓMICA:	
ADMINISTRACIÓN CENTRAL:	
INVERSIÓN EMPRESARIAL:	100
INVERSIÓN PARTICULAR:	

PROGRAMA y EEF

GRUPO B

Unidades de Ejecución

IDENTIFICACIÓN: 3.UE.16. ALAMILLOS

GRUPO	B	TIPOLOGÍA	BA
CLASIFICACIÓN	2	CONDICIÓN	C
CARÁCTER	BÁSICO	NATURALEZA	B
CONSIDERACIÓN: INFRAESTRUCTURA Y SERVICIOS			

DESCRIPCIÓN Y OBSERVACIONES:	•
------------------------------	---

VALORACIÓN ECONÓMICA

TIPO	COEFICIENTE	UNIDADES	PRECIO	COSTE
3.UE.16 (Esp. Libres)	1	71.210	3.000	213.630.000
3.UE.16 (Vario)	1	45.039	10.000	450.390.000
	1	0	0	0
	1	0	0	0
	0	0	0	0
TOTAL PESETAS				664.020.000

PROGRAMACIÓN			AGENTES	
PRIMERO:	332.010.000	50	ADMINISTRACIÓN LOCAL MUNICIPAL:	
SEGUNDO:	332.010.000	50	ADMINISTRACIÓN LOCAL PROVINCIAL:	
TERCERO:	0		ADMINISTRACIÓN AUTONÓMICA:	
CUARTO:	0		ADMINISTRACIÓN CENTRAL:	
QUINTO:	0		INVERSIÓN EMPRESARIAL:	100
SEXTO:	0		INVERSIÓN PARTICULAR:	
SÉPTIMO:	0			
OCTAVO:	0			

PROGRAMA
y EEF

GRUPO B

Unidades de Ejecución

IDENTIFICACIÓN: 4.UE.1. BAJADILLA I

GRUPO	B	TIPOLOGÍA	BV
CLASIFICACIÓN	2	CONDICIÓN	C
CARÁCTER	BÁSICO	NATURALEZA	B
CONSIDERACIÓN: INFRAESTRUCTURA Y SERVICIOS			

DESCRIPCIÓN Y OBSERVACIONES:	•
------------------------------	---

VALORACIÓN ECONÓMICA

TIPO	COEFICIENTE	UNIDADES	PRECIO	COSTE
4.UE.1 (Esp. Libres)	1	785	3.000	2.355.000
4.UE.1 (Variado)	1	2.993	10.000	29.930.000
	1	0	0	0
	1	0	0	0
	0	0	0	0
TOTAL PESETAS				32.285.000

PROGRAMACIÓN

PRIMERO:	0
SEGUNDO:	0
TERCERO:	0
CUARTO:	0
QUINTO:	0
SEXTO:	0
SÉPTIMO:	32.285.000
OCTAVO:	0

AGENTES

ADMINISTRACIÓN LOCAL MUNICIPAL:	
ADMINISTRACIÓN LOCAL PROVINCIAL:	
ADMINISTRACIÓN AUTONÓMICA:	
ADMINISTRACIÓN CENTRAL:	
INVERSIÓN EMPRESARIAL:	100
INVERSIÓN PARTICULAR:	

IDENTIFICACIÓN: 4.UE.2. BAJADILLA II

GRUPO	B	TIPOLOGÍA	H
CLASIFICACIÓN	2	CONDICIÓN	C
CARÁCTER	BÁSICO	NATURALEZA	B
CONSIDERACIÓN: INFRAESTRUCTURA Y SERVICIOS			

DESCRIPCIÓN Y OBSERVACIONES:	•
------------------------------	---

VALORACIÓN ECONÓMICA

TIPO	COEFICIENTE	UNIDADES	PRECIO	COSTE
4.UE.2 (Esp. Libres)	1	1.283	3.000	3.849.000
4.UE.2 (Variado)	1	14.268	10.000	142.680.000
	1	0	0	0
	1	0	0	0
	0	0	0	0
TOTAL PESETAS				146.529.000

PROGRAMACIÓN

PRIMERO:	0
SEGUNDO:	0
TERCERO:	73.264.500
CUARTO:	73.264.500
QUINTO:	0
SEXTO:	0
SÉPTIMO:	0
OCTAVO:	0

AGENTES

ADMINISTRACIÓN LOCAL MUNICIPAL:	
ADMINISTRACIÓN LOCAL PROVINCIAL:	
ADMINISTRACIÓN AUTONÓMICA:	
ADMINISTRACIÓN CENTRAL:	
INVERSIÓN EMPRESARIAL:	100
INVERSIÓN PARTICULAR:	

PROGRAMA
y EEF

GRUPO B

Unidades de Ejecución

IDENTIFICACIÓN: 4.UE.3. CERRO DE LAS MONJAS

GRUPO	B	TIPOLOGÍA	H
CLASIFICACIÓN	2	CONDICIÓN	C
CARÁCTER	BÁSICO	NATURALEZA	B
CONSIDERACIÓN: INFRAESTRUCTURA Y SERVICIOS			

DESCRIPCIÓN Y OBSERVACIONES:	•
------------------------------	---

VALORACIÓN ECONÓMICA

TIPO	COEFICIENTE	UNIDADES	PRECIO	COSTE
4.UE.3 (Esp. Libres)	1	489	3.000	1.467.000
4.UE.3 (Viarío)	1	1.437	10.000	14.370.000
	1	0	0	0
	1	0	0	0
	0	0	0	0
TOTAL PESETAS				15.837.000

PROGRAMACIÓN

PRIMERO:	0
SEGUNDO:	0
TERCERO:	0
CUARTO:	0
QUINTO:	0
SEXTO:	0
SÉPTIMO:	15.837.000
OCTAVO:	0

AGENTES

ADMINISTRACIÓN LOCAL MUNICIPAL:	
ADMINISTRACIÓN LOCAL PROVINCIAL:	
ADMINISTRACIÓN AUTONÓMICA:	
ADMINISTRACIÓN CENTRAL:	
INVERSIÓN EMPRESARIAL:	100
INVERSIÓN PARTICULAR:	

IDENTIFICACIÓN: 4.UE.4. LA PERLITA

GRUPO	B	TIPOLOGÍA	BH
CLASIFICACIÓN	2	CONDICIÓN	C
CARÁCTER	BÁSICO	NATURALEZA	B
CONSIDERACIÓN: INFRAESTRUCTURA Y SERVICIOS			

DESCRIPCIÓN Y OBSERVACIONES:	•
------------------------------	---

VALORACIÓN ECONÓMICA

TIPO	COEFICIENTE	UNIDADES	PRECIO	COSTE
4.UE.4 (Esp. Libres)	1	4.300	3.000	12.900.000
4.UE.4 (Viarío)	1	1.906	10.000	19.060.000
	1	0	0	0
	1	0	0	0
	0	0	0	0
TOTAL PESETAS				31.960.000

PROGRAMACIÓN

PRIMERO:	0
SEGUNDO:	0
TERCERO:	31.960.000
CUARTO:	0
QUINTO:	0
SEXTO:	0
SÉPTIMO:	0
OCTAVO:	0

AGENTES

ADMINISTRACIÓN LOCAL MUNICIPAL:	
ADMINISTRACIÓN LOCAL PROVINCIAL:	
ADMINISTRACIÓN AUTONÓMICA:	
ADMINISTRACIÓN CENTRAL:	
INVERSIÓN EMPRESARIAL:	100
INVERSIÓN PARTICULAR:	

PROGRAMA
y EEF

GRUPO B

Unidades de Ejecución

IDENTIFICACIÓN: 4.UE.5. FUNDACION BALSAMO

GRUPO	B	TIPOLOGÍA	BH
CLASIFICACIÓN	2	CONDICIÓN	C
CARÁCTER	BASICO	NATURALEZA	B
CONSIDERACIÓN: INFRAESTRUCTURA Y SERVICIOS			

DESCRIPCIÓN Y OBSERVACIONES:	•
------------------------------	---

VALORACIÓN ECONÓMICA

TIPO	COEFICIENTE	UNIDADES	PRECIO	COSTE
4.UE.5 (Esp. Libres)	1	1.363	3.000	4.089.000
4.UE.5 (Vario)	1	5.658	10.000	56.580.000
	1	0	0	0
	1	0	0	0
	0	0	0	0
TOTAL PESETAS				60.669.000

PROGRAMACIÓN

PRIMERO:	0
SEGUNDO:	0
TERCERO:	0
CUARTO:	0
QUINTO:	30.334.500
SEXTO:	30.334.500
SÉPTIMO:	0
OCTAVO:	0

AGENTES

ADMINISTRACIÓN LOCAL MUNICIPAL:	100
ADMINISTRACIÓN LOCAL PROVINCIAL:	
ADMINISTRACIÓN AUTONÓMICA:	
ADMINISTRACIÓN CENTRAL:	
INVERSIÓN EMPRESARIAL:	
INVERSIÓN PARTICULAR:	

IDENTIFICACIÓN: 4.UE.6. HUERTA MI HACIENDA

GRUPO	B	TIPOLOGÍA	BH
CLASIFICACIÓN	2	CONDICIÓN	C
CARÁCTER	BASICO	NATURALEZA	B
CONSIDERACIÓN: INFRAESTRUCTURA Y SERVICIOS			

DESCRIPCIÓN Y OBSERVACIONES:	•
------------------------------	---

VALORACIÓN ECONÓMICA

TIPO	COEFICIENTE	UNIDADES	PRECIO	COSTE
4.UE.6 (Esp. Libres)	1	9.480	3.000	28.440.000
4.UE.6 (Vario)	1	14.557	10.000	145.570.000
	1	0	0	0
	1	0	0	0
	0	0	0	0
TOTAL PESETAS				174.010.000

PROGRAMACIÓN

PRIMERO:	0
SEGUNDO:	0
TERCERO:	0
CUARTO:	0
QUINTO:	0
SEXTO:	0
SÉPTIMO:	87.005.000
OCTAVO:	87.005.000

AGENTES

ADMINISTRACIÓN LOCAL MUNICIPAL:	
ADMINISTRACIÓN LOCAL PROVINCIAL:	
ADMINISTRACIÓN AUTONÓMICA:	
ADMINISTRACIÓN CENTRAL:	
INVERSIÓN EMPRESARIAL:	100
INVERSIÓN PARTICULAR:	

PROGRAMA
y EEF

GRUPO B

Unidades de Ejecución

IDENTIFICACIÓN: 4.UE.7. EL COLES

GRUPO	B	TIPOLOGÍA	BH
CLASIFICACIÓN	2	CONDICIÓN	C
CARÁCTER	BÁSICO	NATURALEZA	B
CONSIDERACIÓN: INFRAESTRUCTURA Y SERVICIOS			

DESCRIPCIÓN Y OBSERVACIONES:	•
------------------------------	---

VALORACIÓN ECONÓMICA

TIPO	COEFICIENTE	UNIDADES	PRECIO	COSTE
4.UE.7 (Esp. Libres)	1	13.513	3.000	40.539.000
4.UE.7 (Viarío)	1	3.345	10.000	33.450.000
	1	0	0	0
	1	0	0	0
	0	0	0	0
TOTAL PESETAS				73.989.000

PROGRAMACIÓN

PRIMERO:	0
SEGUNDO:	0
TERCERO:	0
CUARTO:	0
QUINTO:	0
SEXTO:	0
SÉPTIMO:	36.994.500
OCTAVO:	36.994.500

AGENTES

ADMINISTRACIÓN LOCAL MUNICIPAL:	
ADMINISTRACIÓN LOCAL PROVINCIAL:	
ADMINISTRACIÓN AUTONÓMICA:	
ADMINISTRACIÓN CENTRAL:	
INVERSIÓN EMPRESARIAL:	100
INVERSIÓN PARTICULAR:	

IDENTIFICACIÓN: 4.UE.8. EL COBRE

GRUPO	B	TIPOLOGÍA	Pareada
CLASIFICACIÓN	2	CONDICIÓN	C
CARÁCTER	BÁSICO	NATURALEZA	B
CONSIDERACIÓN: INFRAESTRUCTURA Y SERVICIOS			

DESCRIPCIÓN Y OBSERVACIONES:	•
------------------------------	---

VALORACIÓN ECONÓMICA

TIPO	COEFICIENTE	UNIDADES	PRECIO	COSTE
4.UE.8 (Esp. Libres)	1	1.401	3.000	4.203.000
4.UE.8 (Viarío)	1	2.540	10.000	25.400.000
	1	0	0	0
	1	0	0	0
	0	0	0	0
TOTAL PESETAS				29.603.000

PROGRAMACIÓN

PRIMERO:	0
SEGUNDO:	0
TERCERO:	0
CUARTO:	0
QUINTO:	0
SEXTO:	0
SÉPTIMO:	29.603.000
OCTAVO:	0

AGENTES

ADMINISTRACIÓN LOCAL MUNICIPAL:	
ADMINISTRACIÓN LOCAL PROVINCIAL:	
ADMINISTRACIÓN AUTONÓMICA:	
ADMINISTRACIÓN CENTRAL:	
INVERSIÓN EMPRESARIAL:	100
INVERSIÓN PARTICULAR:	

PROGRAMA
y EEF

GRUPO B

Unidades de Ejecución

IDENTIFICACIÓN: 4.UE.9. PASTORES

GRUPO	B	TIPOLOGÍA	BH
CLASIFICACIÓN	2	CONDICIÓN	C
CARÁCTER	BÁSICO	NATURALEZA	B
CONSIDERACIÓN: INFRAESTRUCTURA Y SERVICIOS			

DESCRIPCIÓN Y OBSERVACIONES:	•
------------------------------	---

VALORACIÓN ECONÓMICA

TIPO	COEFICIENTE	UNIDADES	PRECIO	COSTE
4.UE.9 (Vario)	1	876	10.000	8.760.000
	1	0	0	0
	1	0	0	0
	1	0	0	0
	0	0	0	0
TOTAL PESETAS				8.760.000

PROGRAMACIÓN

PRIMERO:	0
SEGUNDO:	0
TERCERO:	8.760.000
CUARTO:	0
QUINTO:	0
SEXTO:	0
SÉPTIMO:	0
OCTAVO:	0

AGENTES

ADMINISTRACIÓN LOCAL MUNICIPAL:	
ADMINISTRACIÓN LOCAL PROVINCIAL:	
ADMINISTRACIÓN AUTONÓMICA:	
ADMINISTRACIÓN CENTRAL:	
INVERSIÓN EMPRESARIAL:	100
INVERSIÓN PARTICULAR:	

IDENTIFICACIÓN: 4.UE.10. METALSA I

GRUPO	B	TIPOLOGÍA	BH
CLASIFICACIÓN	2	CONDICIÓN	C
CARÁCTER	BÁSICO	NATURALEZA	B
CONSIDERACIÓN: INFRAESTRUCTURA Y SERVICIOS			

DESCRIPCIÓN Y OBSERVACIONES:	•
------------------------------	---

VALORACIÓN ECONÓMICA

TIPO	COEFICIENTE	UNIDADES	PRECIO	COSTE
4.UE.10 (Esp. Libres)	1	3.317	3.000	9.951.000
4.UE.10 (Vario)	1	5.097	10.000	50.970.000
	1	0	0	0
	1	0	0	0
	0	0	0	0
TOTAL PESETAS				60.921.000

PROGRAMACIÓN

PRIMERO:	0
SEGUNDO:	0
TERCERO:	0
CUARTO:	0
QUINTO:	0
SEXTO:	0
SÉPTIMO:	30.460.500
OCTAVO:	30.460.500

AGENTES

ADMINISTRACIÓN LOCAL MUNICIPAL:	
ADMINISTRACIÓN LOCAL PROVINCIAL:	
ADMINISTRACIÓN AUTONÓMICA:	
ADMINISTRACIÓN CENTRAL:	
INVERSIÓN EMPRESARIAL:	100
INVERSIÓN PARTICULAR:	

PROGRAMA
y EEF

GRUPO B

Unidades de Ejecución

IDENTIFICACIÓN: 4.UE.11. METALSA II

GRUPO	B	TIPOLOGÍA	BH
CLASIFICACIÓN	2	CONDICIÓN	C
CARÁCTER	BASICO	NATURALEZA	B
CONSIDERACIÓN: INFRAESTRUCTURA Y SERVICIOS			

DESCRIPCIÓN Y OBSERVACIONES:	•
------------------------------	---

VALORACIÓN ECONÓMICA

TIPO	COEFICIENTE	UNIDADES	PRECIO	COSTE
4.UE.11 (Esp. Libres)	1	5.314	3.000	15.942.000
4.UE.11 (Vario)	1	4.173	10.000	41.730.000
	1	0	0	0
	1	0	0	0
	0	0	0	0
TOTAL PESETAS				57.672.000

PROGRAMACIÓN

PRIMERO:	0
SEGUNDO:	0
TERCERO:	0
CUARTO:	0
QUINTO:	0
SEXTO:	0
SÉPTIMO:	28.836.000
OCTAVO:	28.836.000

AGENTES

ADMINISTRACIÓN LOCAL MUNICIPAL:	
ADMINISTRACIÓN LOCAL PROVINCIAL:	
ADMINISTRACIÓN AUTONÓMICA:	
ADMINISTRACIÓN CENTRAL:	
INVERSIÓN EMPRESARIAL:	100
INVERSIÓN PARTICULAR:	

IDENTIFICACIÓN: 4.UE.12. EMBARCADERO I

GRUPO	B	TIPOLOGÍA	BH
CLASIFICACIÓN	2	CONDICIÓN	C
CARÁCTER	BASICO	NATURALEZA	B
CONSIDERACIÓN: INFRAESTRUCTURA Y SERVICIOS			

DESCRIPCIÓN Y OBSERVACIONES:	•
------------------------------	---

VALORACIÓN ECONÓMICA

TIPO	COEFICIENTE	UNIDADES	PRECIO	COSTE
4.UE.12 (Esp. Libres)	1	1.833	3.000	5.499.000
4.UE.12 (Vario)	1	6.805	10.000	68.050.000
	1	0	0	0
	1	0	0	0
	0	0	0	0
TOTAL PESETAS				73.549.000

PROGRAMACIÓN

PRIMERO:	0
SEGUNDO:	0
TERCERO:	36.774.500
CUARTO:	36.774.500
QUINTO:	0
SEXTO:	0
SÉPTIMO:	0
OCTAVO:	0

AGENTES

ADMINISTRACIÓN LOCAL MUNICIPAL:	100
ADMINISTRACIÓN LOCAL PROVINCIAL:	
ADMINISTRACIÓN AUTONÓMICA:	
ADMINISTRACIÓN CENTRAL:	
INVERSIÓN EMPRESARIAL:	
INVERSIÓN PARTICULAR:	

**PROGRAMA
y EEF**

GRUPO B

Unidades de Ejecución

IDENTIFICACIÓN: 4.UE.13 COMISARÍA

GRUPO	B	TIPOLOGÍA	BV
CLASIFICACIÓN	2	CONDICIÓN	C
CARÁCTER	BÁSICO	NATURALEZA	B
CONSIDERACIÓN: INFRAESTRUCTURA Y SERVICIOS			

DESCRIPCIÓN Y OBSERVACIONES:	
------------------------------	--

VALORACIÓN ECONÓMICA

TIPO	COEFICIENTE	UNIDADES	PRECIO	COSTE
4.UE.13 (Esp. Libre)	1	10.106	3.000	30.318.000
4.UE.13 (Vario)	1	4.591	10.000	45.910.000
	1	0	0	0
	1	0	0	0
	0	0	0	0
TOTAL PESETAS				76.228.000

PROGRAMACIÓN

PRIMERO:	0	
SEGUNDO:	0	
TERCERO:	38.114.000	50
CUARTO:	38.114.000	50
QUINTO:	0	
SEXTO:	0	
SÉPTIMO:	0	
OCTAVO:	0	

AGENTES

ADMINISTRACIÓN LOCAL MUNICIPAL:	
ADMINISTRACIÓN LOCAL PROVINCIAL:	
ADMINISTRACIÓN AUTONÓMICA:	
ADMINISTRACIÓN CENTRAL:	
INVERSIÓN EMPRESARIAL:	100
INVERSIÓN PARTICULAR:	

PROGRAMA
y EEF

GRUPO B

Unidades de Ejecución

IDENTIFICACIÓN: 5.UE.1. CABO LASTRES

GRUPO	B	TIPOLOGÍA	Pareada
CLASIFICACIÓN	2	CONDICIÓN	C
CARÁCTER	BÁSICO	NATURALEZA	B
CONSIDERACIÓN: INFRAESTRUCTURA Y SERVICIOS			

DESCRIPCIÓN Y OBSERVACIONES:	•
------------------------------	---

VALORACIÓN ECONÓMICA

TIPO	COEFICIENTE	UNIDADES	PRECIO	COSTE
5.UE.1 (Esp. Libres)	1	1.021	3.000	3.063.000
5.UE.1 (Viarío)	1	6.184	10.000	61.840.000
	1	0	0	0
	1	0	0	0
	0	0	0	0
TOTAL PESETAS				64.903.000

PROGRAMACIÓN

PRIMERO:	0
SEGUNDO:	0
TERCERO:	32.451.500
CUARTO:	32.451.500
QUINTO:	0
SEXTO:	0
SÉPTIMO:	0
OCTAVO:	0

AGENTES

ADMINISTRACIÓN LOCAL MUNICIPAL:	
ADMINISTRACIÓN LOCAL PROVINCIAL:	
ADMINISTRACIÓN AUTONÓMICA:	
ADMINISTRACIÓN CENTRAL:	
INVERSIÓN EMPRESARIAL:	100
INVERSIÓN PARTICULAR:	

IDENTIFICACIÓN: 5.UE.2. CABO FINISTERRE

GRUPO	B	TIPOLOGÍA	Aislada
CLASIFICACIÓN	2	CONDICIÓN	C
CARÁCTER	BÁSICO	NATURALEZA	B
CONSIDERACIÓN: INFRAESTRUCTURA Y SERVICIOS			

DESCRIPCIÓN Y OBSERVACIONES:	•
------------------------------	---

VALORACIÓN ECONÓMICA

TIPO	COEFICIENTE	UNIDADES	PRECIO	COSTE
5.UE.2 (Esp. Libres)	1	1.978	3.000	5.934.000
5.UE.2 (Viarío)	1	6.474	10.000	64.740.000
	1	0	0	0
	1	0	0	0
	0	0	0	0
TOTAL PESETAS				70.674.000

PROGRAMACIÓN

PRIMERO:	0
SEGUNDO:	0
TERCERO:	35.337.000
CUARTO:	35.337.000
QUINTO:	0
SEXTO:	0
SÉPTIMO:	0
OCTAVO:	0

AGENTES

ADMINISTRACIÓN LOCAL MUNICIPAL:	
ADMINISTRACIÓN LOCAL PROVINCIAL:	
ADMINISTRACIÓN AUTONÓMICA:	
ADMINISTRACIÓN CENTRAL:	
INVERSIÓN EMPRESARIAL:	100
INVERSIÓN PARTICULAR:	

PROGRAMA
y EEF

GRUPO B

Unidades de Ejecución

IDENTIFICACIÓN: 5.UE.3. CABO AGUA

GRUPO	B	TIPOLOGÍA	Pareada
CLASIFICACIÓN	2	CONDICIÓN	C
CARÁCTER	BÁSICO	NATURALEZA	B
CONSIDERACIÓN: INFRAESTRUCTURA Y SERVICIOS			

DESCRIPCIÓN Y OBSERVACIONES:	•
------------------------------	---

VALORACIÓN ECONÓMICA

TIPO	COEFICIENTE	UNIDADES	PRECIO	COSTE
5.UE.3 (Vario)	1	2.423	10.000	24.230.000
	1	0	0	0
	1	0	0	0
	1	0	0	0
	0	0	0	0
TOTAL PESETAS				24.230.000

PROGRAMACIÓN

PRIMERO:	0
SEGUNDO:	0
TERCERO:	24.230.000
CUARTO:	0
QUINTO:	0
SEXTO:	0
SÉPTIMO:	0
OCTAVO:	0

AGENTES

ADMINISTRACIÓN LOCAL MUNICIPAL:	
ADMINISTRACIÓN LOCAL PROVINCIAL:	
ADMINISTRACIÓN AUTONÓMICA:	
ADMINISTRACIÓN CENTRAL:	
INVERSIÓN EMPRESARIAL:	100
INVERSIÓN PARTICULAR:	

IDENTIFICACIÓN: 5.UE.4. HUERTA DE LAS PILAS

GRUPO	B	TIPOLOGÍA	Pareada
CLASIFICACIÓN	2	CONDICIÓN	C
CARÁCTER	BÁSICO	NATURALEZA	B
CONSIDERACIÓN: INFRAESTRUCTURA Y SERVICIOS			

DESCRIPCIÓN Y OBSERVACIONES:	•
------------------------------	---

VALORACIÓN ECONÓMICA

TIPO	COEFICIENTE	UNIDADES	PRECIO	COSTE
5.UE.4 (Esp. Libres)	1	26.478	3.000	79.434.000
5.UE.4 (Vario)	1	79.935	10.000	799.350.000
	1	0	0	0
	1	0	0	0
	0	0	0	0
TOTAL PESETAS				878.784.000

PROGRAMACIÓN

PRIMERO:	0
SEGUNDO:	0
TERCERO:	289.998.720
CUARTO:	289.998.720
QUINTO:	298.786.560
SEXTO:	0
SÉPTIMO:	0
OCTAVO:	0

AGENTES

ADMINISTRACIÓN LOCAL MUNICIPAL:	
ADMINISTRACIÓN LOCAL PROVINCIAL:	
ADMINISTRACIÓN AUTONÓMICA:	
ADMINISTRACIÓN CENTRAL:	
INVERSIÓN EMPRESARIAL:	100
INVERSIÓN PARTICULAR:	

PROGRAMA
y EEF

GRUPO B

Unidades de Ejecución

IDENTIFICACIÓN: 5.UE.5. ARROYO DE LA MIEL

GRUPO	B	TIPOLOGÍA	BH
CLASIFICACIÓN	2	CONDICIÓN	C
CARÁCTER	BÁSICO	NATURALEZA	B
CONSIDERACIÓN: INFRAESTRUCTURA Y SERVICIOS			

DESCRIPCIÓN Y OBSERVACIONES:	•
------------------------------	---

VALORACIÓN ECONÓMICA

TIPO	COEFICIENTE	UNIDADES	PRECIO	COSTE
5.UE.5 (Esp. Libre)	1	14.109	3.000	42.327.000
5.UE.5 (Viarío)	1	7.111	10.000	71.110.000
	1	0	0	0
	1	0	0	0
	0	0	0	0
TOTAL PESETAS				113.437.000

PROGRAMACIÓN

PRIMERO:	0
SEGUNDO:	0
TERCERO:	0
CUARTO:	0
QUINTO:	0
SEXTO:	0
SÉPTIMO:	56.718.500
OCTAVO:	56.718.500

AGENTES

ADMINISTRACIÓN LOCAL MUNICIPAL:	
ADMINISTRACIÓN LOCAL PROVINCIAL:	
ADMINISTRACIÓN AUTONÓMICA:	
ADMINISTRACIÓN CENTRAL:	
INVERSIÓN EMPRESARIAL:	100
INVERSIÓN PARTICULAR:	

IDENTIFICACIÓN: 5.UE.6. HUERTA OTIONE

GRUPO	B	TIPOLOGÍA	Pareada
CLASIFICACIÓN	2	CONDICIÓN	C
CARÁCTER	BÁSICO	NATURALEZA	B
CONSIDERACIÓN: INFRAESTRUCTURA Y SERVICIOS			

DESCRIPCIÓN Y OBSERVACIONES:	•
------------------------------	---

VALORACIÓN ECONÓMICA

TIPO	COEFICIENTE	UNIDADES	PRECIO	COSTE
5.UE.6 (Esp. Libre)	1	9.812	3.000	29.436.000
5.UE.6 (Viarío)	1	4.923	10.000	49.230.000
	1	0	0	0
	1	0	0	0
	0	0	0	0
TOTAL PESETAS				78.666.000

PROGRAMACIÓN

PRIMERO:	0
SEGUNDO:	0
TERCERO:	39.333.000
CUARTO:	39.333.000
QUINTO:	0
SEXTO:	0
SÉPTIMO:	0
OCTAVO:	0

AGENTES

ADMINISTRACIÓN LOCAL MUNICIPAL:	
ADMINISTRACIÓN LOCAL PROVINCIAL:	
ADMINISTRACIÓN AUTONÓMICA:	
ADMINISTRACIÓN CENTRAL:	
INVERSIÓN EMPRESARIAL:	100
INVERSIÓN PARTICULAR:	

PROGRAMA
y EEF

GRUPO B

Unidades de Ejecución

IDENTIFICACIÓN: 5.UE.7. ACCESO SUR II

GRUPO	B	TIPOLOGÍA	BH
CLASIFICACIÓN	2	CONDICIÓN	C
CARÁCTER	BÁSICO	NATURALEZA	B
CONSIDERACIÓN: INFRAESTRUCTURA Y SERVICIOS			

DESCRIPCIÓN Y OBSERVACIONES:	•
------------------------------	---

VALORACIÓN ECONÓMICA

TIPO	COEFICIENTE	UNIDADES	PRECIO	COSTE
5.UE.7 (Esp. Libre)	1	15.698	3.000	47.094.000
5.UE.7 (Vario)	1	4.041	10.000	40.410.000
	1	0	0	0
	1	0	0	0
	0	0	0	0
TOTAL PESETAS				87.504.000

PROGRAMACIÓN

PRIMERO:	0
SEGUNDO:	0
TERCERO:	0
CUARTO:	0
QUINTO:	43.752.000
SEXTO:	43.752.000
SÉPTIMO:	0
OCTAVO:	0

AGENTES

ADMINISTRACIÓN LOCAL MUNICIPAL:	
ADMINISTRACIÓN LOCAL PROVINCIAL:	
ADMINISTRACIÓN AUTONÓMICA:	
ADMINISTRACIÓN CENTRAL:	
INVERSIÓN EMPRESARIAL:	100
INVERSIÓN PARTICULAR:	

IDENTIFICACIÓN: 5.UE.8. SOTO REBOLO

GRUPO	B	TIPOLOGÍA	BH
CLASIFICACIÓN	2	CONDICIÓN	C
CARÁCTER	BÁSICO	NATURALEZA	B
CONSIDERACIÓN: INFRAESTRUCTURA Y SERVICIOS			

DESCRIPCIÓN Y OBSERVACIONES:	•
------------------------------	---

VALORACIÓN ECONÓMICA

TIPO	COEFICIENTE	UNIDADES	PRECIO	COSTE
5.UE.8 (Esp. Libre)	1	116.176	3.000	348.528.000
5.UE.8 (Vario)	1	23.861	10.000	238.610.000
	1	0	0	0
	1	0	0	0
	0	0	0	0
TOTAL PESETAS				587.138.000

PROGRAMACIÓN

PRIMERO:	0
SEGUNDO:	0
TERCERO:	0
CUARTO:	0
QUINTO:	193.755.540
SEXTO:	193.755.540
SÉPTIMO:	199.626.920
OCTAVO:	0

AGENTES

ADMINISTRACIÓN LOCAL MUNICIPAL:	
ADMINISTRACIÓN LOCAL PROVINCIAL:	
ADMINISTRACIÓN AUTONÓMICA:	
ADMINISTRACIÓN CENTRAL:	
INVERSIÓN EMPRESARIAL:	100
INVERSIÓN PARTICULAR:	

PROGRAMA
y EEF

GRUPO B

Unidades de Ejecución

IDENTIFICACIÓN: 5.UE.9 PASTORES

GRUPO	B	TIPOLOGÍA	Pareada
CLASIFICACIÓN	2	CONDICIÓN	C
CARÁCTER	BÁSICO	NATURALEZA	B
CONSIDERACIÓN: INFRAESTRUCTURA Y SERVICIOS			

DESCRIPCIÓN Y OBSERVACIONES:	•
------------------------------	---

VALORACIÓN ECONÓMICA

TIPO	COEFICIENTE	UNIDADES	PRECIO	COSTE
5.UE.9 (Esp. Libre)	1	8.671	3.000	26.013.000
5.UE.9 (Vario)	1	15.575	10.000	155.750.000
	1	0	0	0
	1	0	0	0
	0	0	0	0
TOTAL PESETAS				181.763.000

PROGRAMACIÓN

PRIMERO:	0
SEGUNDO:	0
TERCERO:	0
CUARTO:	0
QUINTO:	90.881.500
SEXTO:	90.881.500
SÉPTIMO:	0
OCTAVO:	0

AGENTES

ADMINISTRACIÓN LOCAL MUNICIPAL:	
ADMINISTRACIÓN LOCAL PROVINCIAL:	
ADMINISTRACIÓN AUTONÓMICA:	
ADMINISTRACIÓN CENTRAL:	
INVERSIÓN EMPRESARIAL:	100
INVERSIÓN PARTICULAR:	

IDENTIFICACIÓN: 5.UE.12 ALGETARES

GRUPO	B	TIPOLOGÍA	BA
CLASIFICACIÓN	2	CONDICIÓN	C
CARÁCTER	BÁSICO	NATURALEZA	B
CONSIDERACIÓN: INFRAESTRUCTURA Y SERVICIOS			

DESCRIPCIÓN Y OBSERVACIONES:	
------------------------------	--

VALORACIÓN ECONÓMICA

TIPO	COEFICIENTE	UNIDADES	PRECIO	COSTE
5.UE.12 (Esp.Libre)	1	1.325	3.000	3.975.000
5.UE.12 (Vario)	1	1.725	10.000	17.250.000
	1	0	0	0
	1	0	0	0
	0	0	0	0
TOTAL PESETAS				21.225.000

PROGRAMACIÓN

PRIMERO:	0
SEGUNDO:	0
TERCERO:	0
CUARTO:	10.612.500
QUINTO:	10.612.500
SEXTO:	0
SÉPTIMO:	0
OCTAVO:	0

AGENTES

ADMINISTRACIÓN LOCAL MUNICIPAL:	
ADMINISTRACIÓN LOCAL PROVINCIAL:	
ADMINISTRACIÓN AUTONÓMICA:	
ADMINISTRACIÓN CENTRAL:	
INVERSIÓN EMPRESARIAL:	100
INVERSIÓN PARTICULAR:	

PROGRAMA
y EEF

GRUPO B

Unidades de Ejecución

IDENTIFICACIÓN: 6.UE.1. CABO ROCA

GRUPO	B	TIPOLOGÍA	Aislada
CLASIFICACIÓN	2	CONDICIÓN	C
CARÁCTER	BÁSICO	NATURALEZA	B
CONSIDERACIÓN: INFRAESTRUCTURA Y SERVICIOS			

DESCRIPCIÓN Y OBSERVACIONES:	•
------------------------------	---

VALORACIÓN ECONÓMICA

TIPO	COEFICIENTE	UNIDADES	PRECIO	COSTE
6.UE.1 (Esp. Libre)	1	2.935	3.000	8.805.000
6.UE.1 (Viario)	1	8.298	10.000	82.980.000
	1	0	0	0
	1	0	0	0
	0	0	0	0
TOTAL PESETAS				91.785.000

PROGRAMACIÓN

PRIMERO:	0
SEGUNDO:	0
TERCERO:	0
CUARTO:	0
QUINTO:	45.892.500
SEXTO:	45.892.500
SÉPTIMO:	0
OCTAVO:	0

AGENTES

ADMINISTRACIÓN LOCAL MUNICIPAL:	
ADMINISTRACIÓN LOCAL PROVINCIAL:	
ADMINISTRACIÓN AUTONÓMICA:	
ADMINISTRACIÓN CENTRAL:	
INVERSIÓN EMPRESARIAL:	100
INVERSIÓN PARTICULAR:	

IDENTIFICACIÓN: 6.UE.2. LA MEDIANA I

GRUPO	B	TIPOLOGÍA	Pareada
CLASIFICACIÓN	2	CONDICIÓN	C
CARÁCTER	BÁSICO	NATURALEZA	B
CONSIDERACIÓN: INFRAESTRUCTURA Y SERVICIOS			

DESCRIPCIÓN Y OBSERVACIONES:	•
------------------------------	---

VALORACIÓN ECONÓMICA

TIPO	COEFICIENTE	UNIDADES	PRECIO	COSTE
6.UE.2 (Viario)	1	7.446	10.000	74.460.000
	1	0	0	0
	1	0	0	0
	1	0	0	0
	0	0	0	0
TOTAL PESETAS				74.460.000

PROGRAMACIÓN

PRIMERO:	0
SEGUNDO:	0
TERCERO:	37.230.000
CUARTO:	37.230.000
QUINTO:	0
SEXTO:	0
SÉPTIMO:	0
OCTAVO:	0

AGENTES

ADMINISTRACIÓN LOCAL MUNICIPAL:	
ADMINISTRACIÓN LOCAL PROVINCIAL:	
ADMINISTRACIÓN AUTONÓMICA:	
ADMINISTRACIÓN CENTRAL:	
INVERSIÓN EMPRESARIAL:	100
INVERSIÓN PARTICULAR:	

PROGRAMA
y EEF

GRUPO B

Unidades de Ejecución

IDENTIFICACIÓN: 6.UE.3. LAS HUERTAS

GRUPO	B	TIPOLOGÍA	BH
CLASIFICACIÓN	2	CONDICIÓN	C
CARÁCTER	BÁSICO	NATURALEZA	B
CONSIDERACIÓN: INFRAESTRUCTURA Y SERVICIOS			

DESCRIPCIÓN Y OBSERVACIONES:	•
------------------------------	---

VALORACIÓN ECONÓMICA

TIPO	COEFICIENTE	UNIDADES	PRECIO	COSTE
6.UE.3 (Esp. Libre)	1	5.036	3.000	15.108.000
6.UE.3 (Viario)	1	15.880	10.000	158.800.000
	1	0	0	0
	1	0	0	0
	0	0	0	0
TOTAL PESETAS				173.908.000

PROGRAMACIÓN

PRIMERO:	0
SEGUNDO:	0
TERCERO:	86.954.000
CUARTO:	86.954.000
QUINTO:	0
SEXTO:	0
SÉPTIMO:	0
OCTAVO:	0

AGENTES

ADMINISTRACIÓN LOCAL MUNICIPAL:	
ADMINISTRACIÓN LOCAL PROVINCIAL:	
ADMINISTRACIÓN AUTONÓMICA:	
ADMINISTRACIÓN CENTRAL:	
INVERSIÓN EMPRESARIAL:	100
INVERSIÓN PARTICULAR:	

IDENTIFICACIÓN: 6.UE.4. CABO PEÑAS I

GRUPO	B	TIPOLOGÍA	Pareada
CLASIFICACIÓN	2	CONDICIÓN	C
CARÁCTER	BÁSICO	NATURALEZA	B
CONSIDERACIÓN: INFRAESTRUCTURA Y SERVICIOS			

DESCRIPCIÓN Y OBSERVACIONES:	•
------------------------------	---

VALORACIÓN ECONÓMICA

TIPO	COEFICIENTE	UNIDADES	PRECIO	COSTE
	1	0	0	0
6.UE.4 (Viario)	1	2.678	10.000	26.780.000
	1	0	0	0
	1	0	0	0
	0	0	0	0
TOTAL PESETAS				26.780.000

PROGRAMACIÓN

PRIMERO:	0
SEGUNDO:	0
TERCERO:	26.780.000
CUARTO:	0
QUINTO:	0
SEXTO:	0
SÉPTIMO:	0
OCTAVO:	0

AGENTES

ADMINISTRACIÓN LOCAL MUNICIPAL:	
ADMINISTRACIÓN LOCAL PROVINCIAL:	
ADMINISTRACIÓN AUTONÓMICA:	
ADMINISTRACIÓN CENTRAL:	
INVERSIÓN EMPRESARIAL:	100
INVERSIÓN PARTICULAR:	

PROGRAMA
y EEF

GRUPO B

Unidades de Ejecución

IDENTIFICACIÓN: 6.UE.5. LA MEDIANA II

GRUPO	B	TIPOLOGÍA	Pareada
CLASIFICACIÓN	2	CONDICIÓN	C
CARÁCTER	BÁSICO	NATURALEZA	B
CONSIDERACIÓN: INFRAESTRUCTURA Y SERVICIOS			

DESCRIPCIÓN Y OBSERVACIONES:	•
------------------------------	---

VALORACIÓN ECONÓMICA

TIPO	COEFICIENTE	UNIDADES	PRECIO	COSTE
6.UE.5 (Vario)	1	7.072	10.000	70.720.000
	1	0	0	0
	1	0	0	0
	1	0	0	0
	0	0	0	0
TOTAL PESETAS				70.720.000

PROGRAMACIÓN

PRIMERO:	0
SEGUNDO:	0
TERCERO:	35.360.000
CUARTO:	35.360.000
QUINTO:	0
SEXTO:	0
SÉPTIMO:	0
OCTAVO:	0

AGENTES

ADMINISTRACIÓN LOCAL MUNICIPAL:	
ADMINISTRACIÓN LOCAL PROVINCIAL:	
ADMINISTRACIÓN AUTONÓMICA:	
ADMINISTRACIÓN CENTRAL:	
INVERSIÓN EMPRESARIAL:	100
INVERSIÓN PARTICULAR:	

IDENTIFICACIÓN: 6.UE.6. CABO COPE

GRUPO	B	TIPOLOGÍA	Pareada
CLASIFICACIÓN	2	CONDICIÓN	C
CARÁCTER	BÁSICO	NATURALEZA	B
CONSIDERACIÓN: INFRAESTRUCTURA Y SERVICIOS			

DESCRIPCIÓN Y OBSERVACIONES:	•
------------------------------	---

VALORACIÓN ECONÓMICA

TIPO	COEFICIENTE	UNIDADES	PRECIO	COSTE
6.UE.6 (Vario)	1	2.931	10.000	29.310.000
	1	0	0	0
	1	0	0	0
	1	0	0	0
	0	0	0	0
TOTAL PESETAS				29.310.000

PROGRAMACIÓN

PRIMERO:	0
SEGUNDO:	0
TERCERO:	29.310.000
CUARTO:	0
QUINTO:	0
SEXTO:	0
SÉPTIMO:	0
OCTAVO:	0

AGENTES

ADMINISTRACIÓN LOCAL MUNICIPAL:	
ADMINISTRACIÓN LOCAL PROVINCIAL:	
ADMINISTRACIÓN AUTONÓMICA:	
ADMINISTRACIÓN CENTRAL:	
INVERSIÓN EMPRESARIAL:	100
INVERSIÓN PARTICULAR:	

PROGRAMA
y EEF

GRUPO B

Unidades de Ejecución

IDENTIFICACIÓN: 6.UE.7. CABO SILLERO

GRUPO	B	TIPOLOGÍA	BH
CLASIFICACIÓN	2	CONDICIÓN	C
CARÁCTER	BÁSICO	NATURALEZA	B
CONSIDERACIÓN: INFRAESTRUCTURA Y SERVICIOS			

DESCRIPCIÓN Y OBSERVACIONES:	•
------------------------------	---

VALORACIÓN ECONÓMICA

TIPO	COEFICIENTE	UNIDADES	PRECIO	COSTE
6.UE.7 (Esp. Libre)	1	918	3.000	2.754.000
6.UE.7 (Vario)	1	947	10.000	9.470.000
	1	0	0	0
	1	0	0	0
	0	0	0	0
TOTAL PESETAS				12.224.000

PROGRAMACIÓN

PRIMERO:	0
SEGUNDO:	0
TERCERO:	12.224.000
CUARTO:	0
QUINTO:	0
SEXTO:	0
SÉPTIMO:	0
OCTAVO:	0

AGENTES

ADMINISTRACIÓN LOCAL MUNICIPAL:	
ADMINISTRACIÓN LOCAL PROVINCIAL:	
ADMINISTRACIÓN AUTONÓMICA:	
ADMINISTRACIÓN CENTRAL:	
INVERSIÓN EMPRESARIAL:	100
INVERSIÓN PARTICULAR:	

IDENTIFICACIÓN: 6.UE.8. CABO BLANCO

GRUPO	B	TIPOLOGÍA	Pareada
CLASIFICACIÓN	2	CONDICIÓN	C
CARÁCTER	BÁSICO	NATURALEZA	B
CONSIDERACIÓN: INFRAESTRUCTURA Y SERVICIOS			

DESCRIPCIÓN Y OBSERVACIONES:	•
------------------------------	---

VALORACIÓN ECONÓMICA

TIPO	COEFICIENTE	UNIDADES	PRECIO	COSTE
6.UE.8 (Vario)	1	4.528	10.000	45.280.000
	1	0	0	0
	1	0	0	0
	1	0	0	0
	0	0	0	0
TOTAL PESETAS				45.280.000

PROGRAMACIÓN

PRIMERO:	0
SEGUNDO:	0
TERCERO:	22.640.000
CUARTO:	22.640.000
QUINTO:	0
SEXTO:	0
SÉPTIMO:	0
OCTAVO:	0

AGENTES

ADMINISTRACIÓN LOCAL MUNICIPAL:	
ADMINISTRACIÓN LOCAL PROVINCIAL:	
ADMINISTRACIÓN AUTONÓMICA:	
ADMINISTRACIÓN CENTRAL:	
INVERSIÓN EMPRESARIAL:	100
INVERSIÓN PARTICULAR:	

PROGRAMA
y EEF

GRUPO B

Unidades de Ejecución

IDENTIFICACIÓN: 6.UE.9. CABO FARRUC

GRUPO	B	TIPOLOGÍA	Pareada
CLASIFICACIÓN	2	CONDICIÓN	C
CARÁCTER	BÁSICO	NATURALEZA	B
CONSIDERACIÓN: INFRAESTRUCTURA Y SERVICIOS			

DESCRIPCIÓN Y OBSERVACIONES:	•
------------------------------	---

VALORACIÓN ECONÓMICA

TIPO	COEFICIENTE	UNIDADES	PRECIO	COSTE
6.UE.9 (Esp. Libre)	1	820	3.000	2.460.000
6.UE.9 (Vario)	1	1.984	10.000	19.840.000
	1	0	0	0
	1	0	0	0
	0	0	0	0
TOTAL PESETAS				22.300.000

PROGRAMACIÓN

PRIMERO:	0
SEGUNDO:	0
TERCERO:	0
CUARTO:	0
QUINTO:	22.300.000
SEXTO:	0
SÉPTIMO:	0
OCTAVO:	0

AGENTES

ADMINISTRACIÓN LOCAL MUNICIPAL:	
ADMINISTRACIÓN LOCAL PROVINCIAL:	
ADMINISTRACIÓN AUTONÓMICA:	
ADMINISTRACIÓN CENTRAL:	
INVERSIÓN EMPRESARIAL:	100
INVERSIÓN PARTICULAR:	

IDENTIFICACIÓN: 6.UE.10. CABO BAGUR

GRUPO	B	TIPOLOGÍA	Pareada
CLASIFICACIÓN	2	CONDICIÓN	C
CARÁCTER	BÁSICO	NATURALEZA	B
CONSIDERACIÓN: INFRAESTRUCTURA Y SERVICIOS			

DESCRIPCIÓN Y OBSERVACIONES:	•
------------------------------	---

VALORACIÓN ECONÓMICA

TIPO	COEFICIENTE	UNIDADES	PRECIO	COSTE
6.UE.10 (Vario)	1	3.814	10.000	38.140.000
	1	0	0	0
	1	0	0	0
	1	0	0	0
	0	0	0	0
TOTAL PESETAS				38.140.000

PROGRAMACIÓN

PRIMERO:	0
SEGUNDO:	0
TERCERO:	19.070.000
CUARTO:	19.070.000
QUINTO:	0
SEXTO:	0
SÉPTIMO:	0
OCTAVO:	0

AGENTES

ADMINISTRACIÓN LOCAL MUNICIPAL:	
ADMINISTRACIÓN LOCAL PROVINCIAL:	
ADMINISTRACIÓN AUTONÓMICA:	
ADMINISTRACIÓN CENTRAL:	
INVERSIÓN EMPRESARIAL:	100
INVERSIÓN PARTICULAR:	

PROGRAMA
y EEF

GRUPO B

Unidades de Ejecución

IDENTIFICACIÓN: 6.UE.11. CALLE TUCAN

GRUPO	B	TIPOLOGÍA	Pareada
CLASIFICACIÓN	2	CONDICIÓN	C
CARÁCTER	BÁSICO	NATURALEZA	B
CONSIDERACIÓN: INFRAESTRUCTURA Y SERVICIOS			

DESCRIPCIÓN Y OBSERVACIONES:	•
------------------------------	---

VALORACIÓN ECONÓMICA

TIPO	COEFICIENTE	UNIDADES	PRECIO	COSTE
6.UE.11 (Vario)	1	5.733	10.000	57.330.000
	1	0	0	0
	1	0	0	0
	1	0	0	0
	0	0	0	0
TOTAL PESETAS				57.330.000

PROGRAMACIÓN

PRIMERO:	0
SEGUNDO:	0
TERCERO:	28.665.000
CUARTO:	28.665.000
QUINTO:	0
SEXTO:	0
SÉPTIMO:	0
OCTAVO:	0

AGENTES

ADMINISTRACIÓN LOCAL MUNICIPAL:	
ADMINISTRACIÓN LOCAL PROVINCIAL:	
ADMINISTRACIÓN AUTONÓMICA:	
ADMINISTRACIÓN CENTRAL:	
INVERSIÓN EMPRESARIAL:	
INVERSIÓN PARTICULAR:	100

IDENTIFICACIÓN: 6.UE.12. CALLE CERNICALO

GRUPO	B	TIPOLOGÍA	Pareada
CLASIFICACIÓN	2	CONDICIÓN	C
CARÁCTER	BÁSICO	NATURALEZA	B
CONSIDERACIÓN: INFRAESTRUCTURA Y SERVICIOS			

DESCRIPCIÓN Y OBSERVACIONES:	•
------------------------------	---

VALORACIÓN ECONÓMICA

TIPO	COEFICIENTE	UNIDADES	PRECIO	COSTE
6.UE.12 (Vario)	1	497	10.000	4.970.000
	1	0	0	0
	1	0	0	0
	1	0	0	0
	0	0	0	0
TOTAL PESETAS				4.970.000

PROGRAMACIÓN

PRIMERO:	0
SEGUNDO:	0
TERCERO:	4.970.000
CUARTO:	0
QUINTO:	0
SEXTO:	0
SÉPTIMO:	0
OCTAVO:	0

AGENTES

ADMINISTRACIÓN LOCAL MUNICIPAL:	
ADMINISTRACIÓN LOCAL PROVINCIAL:	
ADMINISTRACIÓN AUTONÓMICA:	
ADMINISTRACIÓN CENTRAL:	
INVERSIÓN EMPRESARIAL:	
INVERSIÓN PARTICULAR:	100

PROGRAMA
y EEF

GRUPO B

Unidades de Ejecución

IDENTIFICACIÓN: 6.UE.13. CABO PEÑAS II

GRUPO	B	TIPOLOGÍA	Pareada
CLASIFICACIÓN	2	CONDICIÓN	C
CARÁCTER	BÁSICO	NATURALEZA	B
CONSIDERACIÓN: INFRAESTRUCTURA Y SERVICIOS			

DESCRIPCIÓN Y OBSERVACIONES:	•
------------------------------	---

VALORACIÓN ECONÓMICA

TIPO	COEFICIENTE	UNIDADES	PRECIO	COSTE
6.UE.13 (Vario)	1	3.843	10.000	38.430.000
	1	0	0	0
	1	0	0	0
	1	0	0	0
	0	0	0	0
TOTAL PESETAS				38.430.000

PROGRAMACIÓN

PRIMERO:	0
SEGUNDO:	0
TERCERO:	19.215.000
CUARTO:	19.215.000
QUINTO:	0
SEXTO:	0
SÉPTIMO:	0
OCTAVO:	0

AGENTES

ADMINISTRACIÓN LOCAL MUNICIPAL:	
ADMINISTRACIÓN LOCAL PROVINCIAL:	
ADMINISTRACIÓN AUTONÓMICA:	
ADMINISTRACIÓN CENTRAL:	
INVERSIÓN EMPRESARIAL:	
INVERSIÓN PARTICULAR:	100

IDENTIFICACIÓN: 6.UE.14n CABO PRIOR

GRUPO	B	TIPOLOGÍA	Pareada
CLASIFICACIÓN	2	CONDICIÓN	C
CARÁCTER	BÁSICO	NATURALEZA	B
CONSIDERACIÓN: INFRAESTRUCTURA Y SERVICIOS			

DESCRIPCIÓN Y OBSERVACIONES:	
------------------------------	--

VALORACIÓN ECONÓMICA

TIPO	COEFICIENTE	UNIDADES	PRECIO	COSTE
6.UE.14n (Vario)	1	1.624	10.000	16.240.000
	0	0	0	0
	0	0	0	0
	0	0	0	0
	0	0	0	0
TOTAL PESETAS				16.240.000

PROGRAMACIÓN

PRIMERO:	0
SEGUNDO:	0
TERCERO:	16.240.000
CUARTO:	0
QUINTO:	0
SEXTO:	0
SÉPTIMO:	0
OCTAVO:	0

AGENTES

ADMINISTRACIÓN LOCAL MUNICIPAL:	
ADMINISTRACIÓN LOCAL PROVINCIAL:	
ADMINISTRACIÓN AUTONÓMICA:	
ADMINISTRACIÓN CENTRAL:	
INVERSIÓN EMPRESARIAL:	
INVERSIÓN PARTICULAR:	100

PROGRAMA
y EEF

GRUPO B

Unidades de Ejecución

IDENTIFICACIÓN: 6.UE.15. AVDA. DE LA DIPUTACION

GRUPO	B	TIPOLOGÍA	BH
CLASIFICACIÓN	2	CONDICIÓN	C
CARÁCTER	BASICO	NATURALEZA	B
CONSIDERACIÓN: INFRAESTRUCTURA Y SERVICIOS			

DESCRIPCIÓN Y OBSERVACIONES:	•
------------------------------	---

VALORACIÓN ECONÓMICA

TIPO	COEFICIENTE	UNIDADES	PRECIO	COSTE
6.UE.15 (Esp. Libre)	1	4.532	3.000	13.596.000
6.UE.15 (Vario)	1	13.685	10.000	136.850.000
	1	0	0	0
	1	0	0	0
	0	0	0	0
TOTAL PESETAS				150.446.000

PROGRAMACIÓN

PRIMERO:	0
SEGUNDO:	0
TERCERO:	49.647.180
CUARTO:	49.647.180
QUINTO:	51.151.640
SEXTO:	0
SÉPTIMO:	0
OCTAVO:	0

AGENTES

ADMINISTRACIÓN LOCAL MUNICIPAL:	
ADMINISTRACIÓN LOCAL PROVINCIAL:	
ADMINISTRACIÓN AUTONÓMICA:	
ADMINISTRACIÓN CENTRAL:	
INVERSIÓN EMPRESARIAL:	
INVERSIÓN PARTICULAR:	100

IDENTIFICACIÓN: 6.UE.16. CALLE BUITRE

GRUPO	B	TIPOLOGÍA	BH
CLASIFICACIÓN	2	CONDICIÓN	C
CARÁCTER	BASICO	NATURALEZA	B
CONSIDERACIÓN: INFRAESTRUCTURA Y SERVICIOS			

DESCRIPCIÓN Y OBSERVACIONES:	•
------------------------------	---

VALORACIÓN ECONÓMICA

TIPO	COEFICIENTE	UNIDADES	PRECIO	COSTE
6.UE.16 (Esp. Libre)	1	1.526	3.000	4.578.000
6.UE.16 (Vario)	1	7.129	10.000	71.290.000
	1	0	0	0
	1	0	0	0
	0	0	0	0
TOTAL PESETAS				75.868.000

PROGRAMACIÓN

PRIMERO:	0
SEGUNDO:	0
TERCERO:	37.934.000
CUARTO:	37.934.000
QUINTO:	0
SEXTO:	0
SÉPTIMO:	0
OCTAVO:	0

AGENTES

ADMINISTRACIÓN LOCAL MUNICIPAL:	
ADMINISTRACIÓN LOCAL PROVINCIAL:	
ADMINISTRACIÓN AUTONÓMICA:	
ADMINISTRACIÓN CENTRAL:	
INVERSIÓN EMPRESARIAL:	100
INVERSIÓN PARTICULAR:	

PROGRAMA
y EEF

GRUPO B

Unidades de Ejecución

IDENTIFICACIÓN: 6.UE.17. PALMONES

GRUPO	B	TIPOLOGÍA	Pareada
CLASIFICACIÓN	2	CONDICIÓN	C
CARÁCTER	BÁSICO	NATURALEZA	B
CONSIDERACIÓN: INFRAESTRUCTURA Y SERVICIOS			

DESCRIPCIÓN Y OBSERVACIONES:	•
------------------------------	---

VALORACIÓN ECONÓMICA

TIPO	COEFICIENTE	UNIDADES	PRECIO	COSTE
6.UE.17 (Vario)	1	9.320	10.000	93.200.000
	1	0	0	0
	1	0	0	0
	1	0	0	0
	0	0	0	0
TOTAL PESETAS				93.200.000

PROGRAMACIÓN

PRIMERO:	0
SEGUNDO:	0
TERCERO:	46.600.000
CUARTO:	46.600.000
QUINTO:	0
SEXTO:	0
SÉPTIMO:	0
OCTAVO:	0

AGENTES

ADMINISTRACIÓN LOCAL MUNICIPAL:	
ADMINISTRACIÓN LOCAL PROVINCIAL:	
ADMINISTRACIÓN AUTONÓMICA:	
ADMINISTRACIÓN CENTRAL:	
INVERSIÓN EMPRESARIAL:	100
INVERSIÓN PARTICULAR:	

IDENTIFICACIÓN: 6.UE.18. EL CHAPARRAL

GRUPO	B	TIPOLOGÍA	Pareada
CLASIFICACIÓN	2	CONDICIÓN	C
CARÁCTER	BÁSICO	NATURALEZA	B
CONSIDERACIÓN: INFRAESTRUCTURA Y SERVICIOS			

DESCRIPCIÓN Y OBSERVACIONES:	•
------------------------------	---

VALORACIÓN ECONÓMICA

TIPO	COEFICIENTE	UNIDADES	PRECIO	COSTE
6.UE.18 (Esp. Libre)	1	4.006	3.000	12.018.000
	1	0	0	0
	1	0	0	0
	1	0	0	0
	0	0	0	0
TOTAL PESETAS				12.018.000

PROGRAMACIÓN

PRIMERO:	0
SEGUNDO:	0
TERCERO:	12.018.000
CUARTO:	0
QUINTO:	0
SEXTO:	0
SÉPTIMO:	0
OCTAVO:	0

AGENTES

ADMINISTRACIÓN LOCAL MUNICIPAL:	
ADMINISTRACIÓN LOCAL PROVINCIAL:	
ADMINISTRACIÓN AUTONÓMICA:	
ADMINISTRACIÓN CENTRAL:	
INVERSIÓN EMPRESARIAL:	100
INVERSIÓN PARTICULAR:	

PROGRAMA
y EEF

GRUPO B

Unidades de Ejecución

IDENTIFICACIÓN: 6.UE.19. SAN MIGUEL

GRUPO	B	TIPOLOGÍA	BH
CLASIFICACIÓN	2	CONDICIÓN	C
CARÁCTER	BÁSICO	NATURALEZA	B
CONSIDERACIÓN: INFRAESTRUCTURA Y SERVICIOS			

DESCRIPCIÓN Y OBSERVACIONES:	•
------------------------------	---

VALORACIÓN ECONÓMICA

TIPO	COEFICIENTE	UNIDADES	PRECIO	COSTE
6.UE.19 (Esp. Libre)	1	1.577	3.000	4.731.000
6.UE.19 (Vario)	1	3.453	10.000	34.530.000
	1	0	0	0
	1	0	0	0
	0	0	0	0
TOTAL PESETAS				39.261.000

PROGRAMACIÓN

PRIMERO:	0
SEGUNDO:	0
TERCERO:	0
CUARTO:	0
QUINTO:	19.630.500
SEXTO:	19.630.500
SÉPTIMO:	0
OCTAVO:	0

AGENTES

ADMINISTRACIÓN LOCAL MUNICIPAL:	
ADMINISTRACIÓN LOCAL PROVINCIAL:	
ADMINISTRACIÓN AUTONÓMICA:	
ADMINISTRACIÓN CENTRAL:	
INVERSIÓN EMPRESARIAL:	100
INVERSIÓN PARTICULAR:	

IDENTIFICACIÓN: 6.UE.20. COLEGIO LOS PINOS

GRUPO	B	TIPOLOGÍA	BH
CLASIFICACIÓN	2	CONDICIÓN	C
CARÁCTER	BÁSICO	NATURALEZA	B
CONSIDERACIÓN: INFRAESTRUCTURA Y SERVICIOS			

DESCRIPCIÓN Y OBSERVACIONES:	•
------------------------------	---

VALORACIÓN ECONÓMICA

TIPO	COEFICIENTE	UNIDADES	PRECIO	COSTE
6.UE.20 (Esp. Libre)	1	2.794	3.000	8.382.000
6.UE.20 (Vario)	1	2.954	10.000	29.540.000
	1	0	0	0
	1	0	0	0
	0	0	0	0
TOTAL PESETAS				37.922.000

PROGRAMACIÓN

PRIMERO:	0
SEGUNDO:	0
TERCERO:	0
CUARTO:	0
QUINTO:	18.961.000
SEXTO:	18.961.000
SÉPTIMO:	0
OCTAVO:	0

AGENTES

ADMINISTRACIÓN LOCAL MUNICIPAL:	
ADMINISTRACIÓN LOCAL PROVINCIAL:	
ADMINISTRACIÓN AUTONÓMICA:	
ADMINISTRACIÓN CENTRAL:	
INVERSIÓN EMPRESARIAL:	100
INVERSIÓN PARTICULAR:	

PROGRAMA
y EEF

GRUPO B

Unidades de Ejecución

IDENTIFICACIÓN: 6.UE.21. CALLE PALMERA

GRUPO	B	TIPOLOGÍA	Pareada
CLASIFICACIÓN	2	CONDICIÓN	C
CARÁCTER	BÁSICO	NATURALEZA	B
CONSIDERACIÓN: INFRAESTRUCTURA Y SERVICIOS			

DESCRIPCIÓN Y OBSERVACIONES:	•
------------------------------	---

VALORACIÓN ECONÓMICA

TIPO	COEFICIENTE	UNIDADES	PRECIO	COSTE
6.UE.21 (Esp. Libre)	1	6.373	3.000	19.119.000
6.UE.21 (Viarío)	1	9.831	10.000	98.310.000
	1	0	0	0
	1	0	0	0
	0	0	0	0
TOTAL PESETAS				117.429.000

PROGRAMACIÓN

PRIMERO:	0
SEGUNDO:	0
TERCERO:	58.714.500
CUARTO:	58.714.500
QUINTO:	0
SEXTO:	0
SÉPTIMO:	0
OCTAVO:	0

AGENTES

ADMINISTRACIÓN LOCAL MUNICIPAL:	
ADMINISTRACIÓN LOCAL PROVINCIAL:	
ADMINISTRACIÓN AUTONÓMICA:	
ADMINISTRACIÓN CENTRAL:	
INVERSIÓN EMPRESARIAL:	100
INVERSIÓN PARTICULAR:	

IDENTIFICACIÓN: 6.UE.22. VIVERO

GRUPO	B	TIPOLOGÍA	Pareada
CLASIFICACIÓN	2	CONDICIÓN	C
CARÁCTER	BÁSICO	NATURALEZA	B
CONSIDERACIÓN: INFRAESTRUCTURA Y SERVICIOS			

DESCRIPCIÓN Y OBSERVACIONES:	•
------------------------------	---

VALORACIÓN ECONÓMICA

TIPO	COEFICIENTE	UNIDADES	PRECIO	COSTE
6.UE.22 (Esp. Libre)	1	2.442	3.000	7.326.000
6.UE.22 (Viarío)	1	3.864	10.000	38.640.000
	1	0	0	0
	1	0	0	0
	0	0	0	0
TOTAL PESETAS				45.966.000

PROGRAMACIÓN

PRIMERO:	0
SEGUNDO:	0
TERCERO:	0
CUARTO:	0
QUINTO:	22.983.000
SEXTO:	22.983.000
SÉPTIMO:	0
OCTAVO:	0

AGENTES

ADMINISTRACIÓN LOCAL MUNICIPAL:	
ADMINISTRACIÓN LOCAL PROVINCIAL:	
ADMINISTRACIÓN AUTONÓMICA:	
ADMINISTRACIÓN CENTRAL:	
INVERSIÓN EMPRESARIAL:	100
INVERSIÓN PARTICULAR:	

PROGRAMA
y EEF

GRUPO B

Unidades de Ejecución

IDENTIFICACIÓN: 6.UE.23. LOS PINARES

GRUPO	B	TIPOLOGÍA	Pareada
CLASIFICACIÓN	2	CONDICIÓN	C
CARÁCTER	BÁSICO	NATURALEZA	B
CONSIDERACIÓN: INFRAESTRUCTURA Y SERVICIOS			

DESCRIPCIÓN Y OBSERVACIONES:	•
------------------------------	---

VALORACIÓN ECONÓMICA

TIPO	COEFICIENTE	UNIDADES	PRECIO	COSTE
6.UE.23 (Esp. Libre)	1	886	3.000	2.658.000
6.UE.23 (Vario)	1	6.298	10.000	62.980.000
	1	0	0	0
	1	0	0	0
	0	0	0	0
TOTAL PESETAS				65.638.000

PROGRAMACIÓN

PRIMERO:	0
SEGUNDO:	0
TERCERO:	0
CUARTO:	0
QUINTO:	32.819.000
SEXTO:	32.819.000
SÉPTIMO:	0
OCTAVO:	0

AGENTES

ADMINISTRACIÓN LOCAL MUNICIPAL:	
ADMINISTRACIÓN LOCAL PROVINCIAL:	
ADMINISTRACIÓN AUTONÓMICA:	
ADMINISTRACIÓN CENTRAL:	
INVERSIÓN EMPRESARIAL:	100
INVERSIÓN PARTICULAR:	

IDENTIFICACIÓN: 6.UE.24. CALLE CHUMBERA

GRUPO	B	TIPOLOGÍA	Aislada
CLASIFICACIÓN	2	CONDICIÓN	C
CARÁCTER	BÁSICO	NATURALEZA	B
CONSIDERACIÓN: INFRAESTRUCTURA Y SERVICIOS			

DESCRIPCIÓN Y OBSERVACIONES:	•
------------------------------	---

VALORACIÓN ECONÓMICA

TIPO	COEFICIENTE	UNIDADES	PRECIO	COSTE
6.UE.24 (Vario)	1	1.766	10.000	17.660.000
	1	0	0	0
	1	0	0	0
	1	0	0	0
	0	0	0	0
TOTAL PESETAS				17.660.000

PROGRAMACIÓN

PRIMERO:	0
SEGUNDO:	0
TERCERO:	0
CUARTO:	0
QUINTO:	17.660.000
SEXTO:	0
SÉPTIMO:	0
OCTAVO:	0

AGENTES

ADMINISTRACIÓN LOCAL MUNICIPAL:	
ADMINISTRACIÓN LOCAL PROVINCIAL:	
ADMINISTRACIÓN AUTONÓMICA:	
ADMINISTRACIÓN CENTRAL:	
INVERSIÓN EMPRESARIAL:	100
INVERSIÓN PARTICULAR:	

PROGRAMA
y EEF

GRUPO B

Unidades de Ejecución

IDENTIFICACIÓN: 6.UE.25. CALLE LA PARRA

GRUPO	B	TIPOLOGÍA	Pareada
CLASIFICACIÓN	2	CONDICIÓN	C
CARÁCTER	BÁSICO	NATURALEZA	B
CONSIDERACIÓN: INFRAESTRUCTURA Y SERVICIOS			

DESCRIPCIÓN Y OBSERVACIONES:	•
------------------------------	---

VALORACIÓN ECONÓMICA

TIPO	COEFICIENTE	UNIDADES	PRECIO	COSTE
6.UE.25 (Esp. Libres)	1	3.418	3.000	10.254.000
6.UE.25 (Vario)	1	4.013	10.000	40.130.000
	1	0	0	0
	1	0	0	0
	0	0	0	0
TOTAL PESETAS				50.384.000

PROGRAMACIÓN

PRIMERO:	0
SEGUNDO:	0
TERCERO:	25.192.000
CUARTO:	25.192.000
QUINTO:	0
SEXTO:	0
SÉPTIMO:	0
OCTAVO:	0

AGENTES

ADMINISTRACIÓN LOCAL MUNICIPAL:	
ADMINISTRACIÓN LOCAL PROVINCIAL:	
ADMINISTRACIÓN AUTONÓMICA:	50
ADMINISTRACIÓN CENTRAL:	50
INVERSIÓN EMPRESARIAL:	100
INVERSIÓN PARTICULAR:	

IDENTIFICACIÓN: 6.UE.26-27 C/MEMBRILLO – C/MARGARITA

GRUPO	B	TIPOLOGÍA	Pareada
CLASIFICACIÓN	2	CONDICIÓN	C
CARÁCTER	BÁSICO	NATURALEZA	B
CONSIDERACIÓN: INFRAESTRUCTURA Y SERVICIOS			

DESCRIPCIÓN Y OBSERVACIONES:	
------------------------------	--

VALORACIÓN ECONÓMICA

TIPO	COEFICIENTE	UNIDADES	PRECIO	COSTE
6.UE.26-27 (Esp. Libre)	1	12.309	3.000	36.927.000
6.UE.26-27 (Vario)	1	13.502	10.000	135.020.000
	0	0	0	0
	0	0	0	0
	0	0	0	0
TOTAL PESETAS				171.947.000

PROGRAMACIÓN

PRIMERO:	0
SEGUNDO:	0
TERCERO:	85.973.500
CUARTO:	85.973.500
QUINTO:	0
SEXTO:	0
SÉPTIMO:	0
OCTAVO:	0

AGENTES

ADMINISTRACIÓN LOCAL MUNICIPAL:	
ADMINISTRACIÓN LOCAL PROVINCIAL:	
ADMINISTRACIÓN AUTONÓMICA:	50
ADMINISTRACIÓN CENTRAL:	50
INVERSIÓN EMPRESARIAL:	100
INVERSIÓN PARTICULAR:	

PROGRAMA
y EEF

GRUPO B

Unidades de Ejecución

IDENTIFICACIÓN: 6.UE.28. LOS SAUCES

GRUPO	B	TIPOLOGÍA	Pareada
CLASIFICACIÓN	2	CONDICIÓN	C
CARÁCTER	BÁSICO	NATURALEZA	B
CONSIDERACIÓN: INFRAESTRUCTURA Y SERVICIOS			

DESCRIPCIÓN Y OBSERVACIONES:	•
------------------------------	---

VALORACIÓN ECONÓMICA

TIPO	COEFICIENTE	UNIDADES	PRECIO	COSTE
6.UE.28 (E. Libre)	1	3.277	3.000	9.831.000
6.UE.28 (Vario)	1	16.904	10.000	169.040.000
	1	0	0	0
	1	0	0	0
	0	0	0	0
TOTAL PESETAS				178.871.000

PROGRAMACIÓN

PRIMERO:	0
SEGUNDO:	0
TERCERO:	59.027.430
CUARTO:	59.027.430
QUINTO:	60.816.140
SEXTO:	0
SÉPTIMO:	0
OCTAVO:	0

AGENTES

ADMINISTRACIÓN LOCAL MUNICIPAL:	
ADMINISTRACIÓN LOCAL PROVINCIAL:	
ADMINISTRACIÓN AUTONÓMICA:	
ADMINISTRACIÓN CENTRAL:	
INVERSIÓN EMPRESARIAL:	100
INVERSIÓN PARTICULAR:	

IDENTIFICACIÓN: 6.UE.29. CALLE OLIVO

GRUPO	B	TIPOLOGÍA	Pareada
CLASIFICACIÓN	2	CONDICIÓN	C
CARÁCTER	BÁSICO	NATURALEZA	B
CONSIDERACIÓN: INFRAESTRUCTURA Y SERVICIOS			

DESCRIPCIÓN Y OBSERVACIONES:	•
------------------------------	---

VALORACIÓN ECONÓMICA

TIPO	COEFICIENTE	UNIDADES	PRECIO	COSTE
6.UE.29 (Vario)	1	2.695	10.000	26.950.000
	1	0	0	0
	1	0	0	0
	1	0	0	0
	0	0	0	0
TOTAL PESETAS				26.950.000

PROGRAMACIÓN

PRIMERO:	0
SEGUNDO:	0
TERCERO:	13.475.000
CUARTO:	13.475.000
QUINTO:	0
SEXTO:	0
SÉPTIMO:	0
OCTAVO:	0

AGENTES

ADMINISTRACIÓN LOCAL MUNICIPAL:	
ADMINISTRACIÓN LOCAL PROVINCIAL:	
ADMINISTRACIÓN AUTONÓMICA:	
ADMINISTRACIÓN CENTRAL:	
INVERSIÓN EMPRESARIAL:	100
INVERSIÓN PARTICULAR:	

PROGRAMA
y EEF

GRUPO B

Unidades de Ejecución

IDENTIFICACIÓN: 6.UE.30. AVDA. DE LAS FLORES

GRUPO	B	TIPOLOGÍA	BH
CLASIFICACIÓN	2	CONDICIÓN	C
CARÁCTER	BÁSICO	NATURALEZA	B
CONSIDERACIÓN: INFRAESTRUCTURA Y SERVICIOS			

DESCRIPCIÓN Y OBSERVACIONES:	•
------------------------------	---

VALORACIÓN ECONÓMICA

TIPO	COEFICIENTE	UNIDADES	PRECIO	COSTE
6.UE.30 (Esp. Libre)	1	4.603	3.000	13.809.000
6.UE.30 (Vialio)	1	8.957	10.000	89.570.000
	1	0	0	0
	1	0	0	0
	0	0	0	0
TOTAL PESETAS				103.379.000

PROGRAMACIÓN

PRIMERO:	0
SEGUNDO:	0
TERCERO:	34.115.070
CUARTO:	34.115.070
QUINTO:	35.148.860
SEXTO:	0
SÉPTIMO:	0
OCTAVO:	0

AGENTES

ADMINISTRACIÓN LOCAL MUNICIPAL:	
ADMINISTRACIÓN LOCAL PROVINCIAL:	
ADMINISTRACIÓN AUTONÓMICA:	
ADMINISTRACIÓN CENTRAL:	
INVERSIÓN EMPRESARIAL:	100
INVERSIÓN PARTICULAR:	

IDENTIFICACIÓN: 6.UE.31. CALLE ADALIDES

GRUPO	B	TIPOLOGÍA	Pareada
CLASIFICACIÓN	2	CONDICIÓN	C
CARÁCTER	BÁSICO	NATURALEZA	B
CONSIDERACIÓN: INFRAESTRUCTURA Y SERVICIOS			

DESCRIPCIÓN Y OBSERVACIONES:	•
------------------------------	---

VALORACIÓN ECONÓMICA

TIPO	COEFICIENTE	UNIDADES	PRECIO	COSTE
6.UE.31 (E. Libre)	1	843	3.000	2.529.000
6.UE.31 (Vialio)	1	2.220	10.000	22.200.000
	1	0	0	0
	1	0	0	0
	0	0	0	0
TOTAL PESETAS				24.729.000

PROGRAMACIÓN

PRIMERO:	0
SEGUNDO:	0
TERCERO:	0
CUARTO:	0
QUINTO:	0
SEXTO:	0
SÉPTIMO:	24.729.000
OCTAVO:	0

AGENTES

ADMINISTRACIÓN LOCAL MUNICIPAL:	
ADMINISTRACIÓN LOCAL PROVINCIAL:	
ADMINISTRACIÓN AUTONÓMICA:	
ADMINISTRACIÓN CENTRAL:	
INVERSIÓN EMPRESARIAL:	100
INVERSIÓN PARTICULAR:	

PROGRAMA
y EEF

GRUPO B

Unidades de Ejecución

IDENTIFICACIÓN: 6.UE.32. CALLE NARDO

GRUPO	B	TIPOLOGÍA	Pareada
CLASIFICACIÓN	2	CONDICIÓN	C
CARÁCTER	BÁSICO	NATURALEZA	B
CONSIDERACIÓN: INFRAESTRUCTURA Y SERVICIOS			

DESCRIPCIÓN Y OBSERVACIONES:	•
------------------------------	---

VALORACIÓN ECONÓMICA

TIPO	COEFICIENTE	UNIDADES	PRECIO	COSTE
6.UE.32 (Vario)	1	1.753	10.000	17.530.000
	1	0	0	0
	1	0	0	0
	1	0	0	0
	0	0	0	0
TOTAL PESETAS				17.530.000

PROGRAMACIÓN

PRIMERO:	0
SEGUNDO:	0
TERCERO:	0
CUARTO:	0
QUINTO:	0
SEXTO:	0
SÉPTIMO:	17.530.000
OCTAVO:	0

AGENTES

ADMINISTRACIÓN LOCAL MUNICIPAL:	
ADMINISTRACIÓN LOCAL PROVINCIAL:	
ADMINISTRACIÓN AUTONÓMICA:	
ADMINISTRACIÓN CENTRAL:	
INVERSIÓN EMPRESARIAL:	100
INVERSIÓN PARTICULAR:	

IDENTIFICACIÓN: 6.UE.33. BENITO DAZA

GRUPO	B	TIPOLOGÍA	Pareada
CLASIFICACIÓN	2	CONDICIÓN	C
CARÁCTER	BÁSICO	NATURALEZA	B
CONSIDERACIÓN: INFRAESTRUCTURA Y SERVICIOS			

DESCRIPCIÓN Y OBSERVACIONES:	•
------------------------------	---

VALORACIÓN ECONÓMICA

TIPO	COEFICIENTE	UNIDADES	PRECIO	COSTE
6.UE.33 (Vario)	1	1.238	10.000	12.380.000
	1	0	0	0
	1	0	0	0
	1	0	0	0
	0	0	0	0
TOTAL PESETAS				12.380.000

PROGRAMACIÓN

PRIMERO:	0
SEGUNDO:	0
TERCERO:	0
CUARTO:	0
QUINTO:	0
SEXTO:	0
SÉPTIMO:	12.380.000
OCTAVO:	0

AGENTES

ADMINISTRACIÓN LOCAL MUNICIPAL:	
ADMINISTRACIÓN LOCAL PROVINCIAL:	
ADMINISTRACIÓN AUTONÓMICA:	
ADMINISTRACIÓN CENTRAL:	
INVERSIÓN EMPRESARIAL:	100
INVERSIÓN PARTICULAR:	

PROGRAMA
y EEF

GRUPO B

Unidades de Ejecución

IDENTIFICACIÓN: 6.UE.34. VISTAMAR

GRUPO	B	TIPOLOGÍA	Pareada
CLASIFICACIÓN	2	CONDICIÓN	C
CARÁCTER	BÁSICO	NATURALEZA	B
CONSIDERACIÓN: INFRAESTRUCTURA Y SERVICIOS			

DESCRIPCIÓN Y OBSERVACIONES:	•
------------------------------	---

VALORACIÓN ECONÓMICA

TIPO	COEFICIENTE	UNIDADES	PRECIO	COSTE
6.UE.34 (Vario)	1	810	10.000	8.100.000
	1	0	0	0
	1	0	0	0
	1	0	0	0
	0	0	0	0
TOTAL PESETAS				8.100.000

PROGRAMACIÓN

PRIMERO:	0
SEGUNDO:	0
TERCERO:	8.100.000
CUARTO:	0
QUINTO:	0
SEXTO:	0
SÉPTIMO:	0
OCTAVO:	0

AGENTES

ADMINISTRACIÓN LOCAL MUNICIPAL:	
ADMINISTRACIÓN LOCAL PROVINCIAL:	
ADMINISTRACIÓN AUTONÓMICA:	
ADMINISTRACIÓN CENTRAL:	
INVERSIÓN EMPRESARIAL:	100
INVERSIÓN PARTICULAR:	

IDENTIFICACIÓN: 6.UE.35. TELEGRAFOS

GRUPO	B	TIPOLOGÍA	Aislada
CLASIFICACIÓN	2	CONDICIÓN	C
CARÁCTER	BÁSICO	NATURALEZA	B
CONSIDERACIÓN: INFRAESTRUCTURA Y SERVICIOS			

DESCRIPCIÓN Y OBSERVACIONES:	•
------------------------------	---

VALORACIÓN ECONÓMICA

TIPO	COEFICIENTE	UNIDADES	PRECIO	COSTE
6.UE.35 (Esp. Libre)	1	8.902	3.000	26.706.000
6.UE.35 (Vario)	1	4.040	10.000	40.400.000
	1	0	0	0
	1	0	0	0
	0	0	0	0
TOTAL PESETAS				67.106.000

PROGRAMACIÓN

PRIMERO:	0
SEGUNDO:	0
TERCERO:	0
CUARTO:	0
QUINTO:	33.553.000
SEXTO:	33.553.000
SÉPTIMO:	0
OCTAVO:	0

AGENTES

ADMINISTRACIÓN LOCAL MUNICIPAL:	
ADMINISTRACIÓN LOCAL PROVINCIAL:	
ADMINISTRACIÓN AUTONÓMICA:	
ADMINISTRACIÓN CENTRAL:	
INVERSIÓN EMPRESARIAL:	100
INVERSIÓN PARTICULAR:	

PROGRAMA
y EEF

GRUPO B

Unidades de Ejecución

IDENTIFICACIÓN: 6.UE.36. PELAYO SUR

GRUPO	B	TIPOLOGÍA	Aislada
CLASIFICACIÓN	2	CONDICIÓN	C
CARÁCTER	BÁSICO	NATURALEZA	B
CONSIDERACIÓN: INFRAESTRUCTURA Y SERVICIOS			

DESCRIPCIÓN Y OBSERVACIONES:	•
------------------------------	---

VALORACIÓN ECONÓMICA

TIPO	COEFICIENTE	UNIDADES	PRECIO	COSTE
6.UE.36 (Vario)	I	889	10.000	8.890.000
	I	0	0	0
	I	0	0	0
	I	0	0	0
	I	0	0	0
TOTAL PESETAS				8.890.000

PROGRAMACIÓN

PRIMERO:	0
SEGUNDO:	0
TERCERO:	0
CUARTO:	0
QUINTO:	0
SEXTO:	0
SÉPTIMO:	8.890.000
OCTAVO:	0

AGENTES

ADMINISTRACIÓN LOCAL MUNICIPAL:	
ADMINISTRACIÓN LOCAL PROVINCIAL:	
ADMINISTRACIÓN AUTONÓMICA:	
ADMINISTRACIÓN CENTRAL:	
INVERSIÓN EMPRESARIAL:	100
INVERSIÓN PARTICULAR:	

IDENTIFICACIÓN: 6.UE.37. PELAYO OESTE

GRUPO	B	TIPOLOGÍA	Aislada
CLASIFICACIÓN	2	CONDICIÓN	C
CARÁCTER	BÁSICO	NATURALEZA	B
CONSIDERACIÓN: INFRAESTRUCTURA Y SERVICIOS			

DESCRIPCIÓN Y OBSERVACIONES:	•
------------------------------	---

VALORACIÓN ECONÓMICA

TIPO	COEFICIENTE	UNIDADES	PRECIO	COSTE
6.UE.37 (E. Libre)	I	1.956	3.000	5.868.000
6.UE.37 (Vario)	I	1.701	10.000	17.010.000
	I	0	0	0
	I	0	0	0
	I	0	0	0
TOTAL PESETAS				22.878.000

PROGRAMACIÓN

PRIMERO:	0
SEGUNDO:	0
TERCERO:	22.878.000
CUARTO:	0
QUINTO:	0
SEXTO:	0
SÉPTIMO:	0
OCTAVO:	0

AGENTES

ADMINISTRACIÓN LOCAL MUNICIPAL:	
ADMINISTRACIÓN LOCAL PROVINCIAL:	
ADMINISTRACIÓN AUTONÓMICA:	
ADMINISTRACIÓN CENTRAL:	
INVERSIÓN EMPRESARIAL:	100
INVERSIÓN PARTICULAR:	

PROGRAMA
y EEF

GRUPO B

Unidades de Ejecución

IDENTIFICACIÓN: 6.UE.38. PELAYO ESTE

GRUPO	B	TIPOLOGÍA	Aislada
CLASIFICACIÓN	2	CONDICIÓN	C
CARÁCTER	BÁSICO	NATURALEZA	B
CONSIDERACIÓN:	INFRAESTRUCTURA Y SERVICIOS		

DESCRIPCIÓN Y OBSERVACIONES:	•
------------------------------	---

VALORACIÓN ECONÓMICA

TIPO	COEFICIENTE	UNIDADES	PRECIO	COSTE
6.UE.38 (Vario)	1	2.817	10.000	28.170.000
	1	0	0	0
	1	0	0	0
	1	0	0	0
	0	0	0	0
TOTAL PESETAS				28.170.000

PROGRAMACIÓN

PRIMERO:	0
SEGUNDO:	0
TERCERO:	0
CUARTO:	0
QUINTO:	0
SEXTO:	0
SÉPTIMO:	28.170.000
OCTAVO:	0

AGENTES

ADMINISTRACIÓN LOCAL MUNICIPAL:	
ADMINISTRACIÓN LOCAL PROVINCIAL:	
ADMINISTRACIÓN AUTONÓMICA:	
ADMINISTRACIÓN CENTRAL:	
INVERSIÓN EMPRESARIAL:	100
INVERSIÓN PARTICULAR:	

PROGRAMA
y EEF

GRUPO B

Unidades de Ejecución

IDENTIFICACIÓN: 7.UE.1. LAMENACHA I

GRUPO	B	TIPOLOGÍA	AEA, AEC
CLASIFICACIÓN	2	CONDICIÓN	C
CARÁCTER	BÁSICO	NATURALEZA	B
CONSIDERACIÓN: INFRAESTRUCTURA Y SERVICIOS			

DESCRIPCIÓN Y OBSERVACIONES:	•
------------------------------	---

VALORACIÓN ECONÓMICA

TIPO	COEFICIENTE	UNIDADES	PRECIO	COSTE
7.UE.1 (Esp. Libre)	1	85.593	3.000	256.779.000
7.UE.1 (Viarío)	1	6.466	10.000	64.660.000
	1	0	0	0
	1	0	0	0
	0	0	0	0
TOTAL PESETAS				321.439.000

PROGRAMACIÓN

PRIMERO:	0
SEGUNDO:	0
TERCERO:	106.074.870
CUARTO:	106.074.870
QUINTO:	109.289.260
SEXTO:	0
SÉPTIMO:	0
OCTAVO:	0

AGENTES

ADMINISTRACIÓN LOCAL MUNICIPAL:	
ADMINISTRACIÓN LOCAL PROVINCIAL:	
ADMINISTRACIÓN AUTONÓMICA:	
ADMINISTRACIÓN CENTRAL:	
INVERSIÓN EMPRESARIAL:	100
INVERSIÓN PARTICULAR:	

IDENTIFICACIÓN: 7.UE.2. ACEBUCHAL NORTE I

GRUPO	B	TIPOLOGÍA	A, Econ. Abierta
CLASIFICACIÓN	2	CONDICIÓN	C
CARÁCTER	BÁSICO	NATURALEZA	B
CONSIDERACIÓN: INFRAESTRUCTURA Y SERVICIOS			

DESCRIPCIÓN Y OBSERVACIONES:	•
------------------------------	---

VALORACIÓN ECONÓMICA

TIPO	COEFICIENTE	UNIDADES	PRECIO	COSTE
7.UE.2 (Viarío)	1	3.400	10.000	34.000.000
	1	0	0	0
	1	0	0	0
	1	0	0	0
	0	0	0	0
TOTAL PESETAS				34.000.000

PROGRAMACIÓN

PRIMERO:	0
SEGUNDO:	0
TERCERO:	34.000.000
CUARTO:	0
QUINTO:	0
SEXTO:	0
SÉPTIMO:	0
OCTAVO:	0

AGENTES

ADMINISTRACIÓN LOCAL MUNICIPAL:	
ADMINISTRACIÓN LOCAL PROVINCIAL:	
ADMINISTRACIÓN AUTONÓMICA:	
ADMINISTRACIÓN CENTRAL:	
INVERSIÓN EMPRESARIAL:	100
INVERSIÓN PARTICULAR:	

PROGRAMA
y EEF

GRUPO B

Unidades de Ejecución

IDENTIFICACIÓN: 7.UE.3. ACEBUCHAL NORTE II

GRUPO	B	TIPOLOGÍA	A. Econ. Abierta
CLASIFICACIÓN	2	CONDICIÓN	C
CARÁCTER	BÁSICO	NATURALEZA	B
CONSIDERACIÓN: INFRAESTRUCTURA Y SERVICIOS			

DESCRIPCIÓN Y OBSERVACIONES:	•
------------------------------	---

VALORACIÓN ECONÓMICA

TIPO	COEFICIENTE	UNIDADES	PRECIO	COSTE
7.UE.3 (Vario)	1	3.300	10.000	33.000.000
	1	0	0	0
	1	0	0	0
	1	0	0	0
	0	0	0	0
TOTAL PESETAS				33.000.000

PROGRAMACIÓN

PRIMERO:	0
SEGUNDO:	0
TERCERO:	33.000.000
CUARTO:	0
QUINTO:	0
SEXTO:	0
SÉPTIMO:	0
OCTAVO:	0

AGENTES

ADMINISTRACIÓN LOCAL MUNICIPAL:	
ADMINISTRACIÓN LOCAL PROVINCIAL:	
ADMINISTRACIÓN AUTONÓMICA:	100
ADMINISTRACIÓN CENTRAL:	
INVERSIÓN EMPRESARIAL:	100
INVERSIÓN PARTICULAR:	

IDENTIFICACIÓN: 7.UE.4. ACEBUCHAL NORTE III

GRUPO	B	TIPOLOGÍA	A. Econ. Abierta
CLASIFICACIÓN	2	CONDICIÓN	C
CARÁCTER	BÁSICO	NATURALEZA	B
CONSIDERACIÓN: INFRAESTRUCTURA Y SERVICIOS			

DESCRIPCIÓN Y OBSERVACIONES:	•
------------------------------	---

VALORACIÓN ECONÓMICA

TIPO	COEFICIENTE	UNIDADES	PRECIO	COSTE
7.UE.4 (Vario)	1	2.352	10.000	23.520.000
	1	0	0	0
	1	0	0	0
	1	0	0	0
	0	0	0	0
TOTAL PESETAS				23.520.000

PROGRAMACIÓN

PRIMERO:	0
SEGUNDO:	0
TERCERO:	23.520.000
CUARTO:	0
QUINTO:	0
SEXTO:	0
SÉPTIMO:	0
OCTAVO:	0

AGENTES

ADMINISTRACIÓN LOCAL MUNICIPAL:	
ADMINISTRACIÓN LOCAL PROVINCIAL:	
ADMINISTRACIÓN AUTONÓMICA:	100
ADMINISTRACIÓN CENTRAL:	
INVERSIÓN EMPRESARIAL:	100
INVERSIÓN PARTICULAR:	

**PROGRAMA
y EEF**

GRUPO B

Unidades de Ejecución

IDENTIFICACIÓN: 7.UE.5. ACEBUCHAL NORTE IV

GRUPO	B	TIPOLOGÍA	A. Econ. Abierta
CLASIFICACIÓN	2	CONDICIÓN	C
CARÁCTER	BÁSICO	NATURALEZA	B
CONSIDERACIÓN: INFRAESTRUCTURA Y SERVICIOS			

DESCRIPCIÓN Y OBSERVACIONES:	•
------------------------------	---

VALORACIÓN ECONÓMICA

TIPO	COEFICIENTE	UNIDADES	PRECIO	COSTE
7.UE.5 (Viario)	1	3.428	10.000	34.280.000
	1	0	0	0
	1	0	0	0
	1	0	0	0
	0	0	0	0
TOTAL PESETAS				34.280.000

PROGRAMACIÓN

PRIMERO:	0
SEGUNDO:	0
TERCERO:	34.280.000
CUARTO:	0
QUINTO:	0
SEXTO:	0
SÉPTIMO:	0
OCTAVO:	0

AGENTES

ADMINISTRACIÓN LOCAL MUNICIPAL:	
ADMINISTRACIÓN LOCAL PROVINCIAL:	
ADMINISTRACIÓN AUTONÓMICA:	
ADMINISTRACIÓN CENTRAL:	
INVERSIÓN EMPRESARIAL:	100
INVERSIÓN PARTICULAR:	

PROGRAMA y EEF

GRUPO C

Sectores del Suelo Urbanizable Programado

IDENTIFICACIÓN: SECTOR 1 "LA MENACHA 2"

GRUPO	C	TIPOLOGÍA	Colectiva B.H.
CLASIFICACIÓN	3	CONDICIÓN	Sistema Local
CARÁCTER	PRIMARIO	NATURALEZA	B
CONSIDERACIÓN:	Infraestructura y Servicios		

DESCRIPCIÓN Y OBSERVACIONES:	•
------------------------------	---

VALORACIÓN ECONÓMICA

TIPO	COEFICIENTE	UNIDADES	PRECIO	COSTE
	1,25	750	1.000.000	937.500.000
	0	0	0	0
	0	0	0	0
	0	0	0	0
	0	0	0	0
TOTAL PESETAS				937.500.000

PROGRAMACIÓN		AGENTES	
PRIMERO:	0	ADMINISTRACIÓN LOCAL MUNICIPAL:	0
SEGUNDO:	0	ADMINISTRACIÓN LOCAL PROVINCIAL:	0
TERCERO:	0	ADMINISTRACIÓN AUTONÓMICA:	0
CUARTO:	0	ADMINISTRACIÓN CENTRAL:	0
QUINTO:	234.375.000	INVERSIÓN EMPRESARIAL:	100
SEXTO:	234.375.000	INVERSIÓN PARTICULAR:	0
SÉPTIMO:	234.375.000		
OCTAVO:	234.375.000		

IDENTIFICACIÓN: S.U.P. SECTOR 2 "PAJARETE"

GRUPO	C	TIPOLOGÍA	Colectiva B.H.
CLASIFICACIÓN	3	CONDICIÓN	Sistema Local
CARÁCTER	PRIMARIO	NATURALEZA	B
CONSIDERACIÓN:	Infraestructura y Servicios		

DESCRIPCIÓN Y OBSERVACIONES:	• El porcentaje mínimo de viviendas con algún Régimen de Protección
------------------------------	---

VALORACIÓN ECONÓMICA

TIPO	COEFICIENTE	UNIDADES	PRECIO	COSTE
	10,5	900	1.000.000	9.450.000.000
	0	0	0	0
	0	0	0	0
	0	0	0	0
	0	0	0	0
TOTAL PESETAS				9.450.000.000

PROGRAMACIÓN		AGENTES	
PRIMERO:	0	ADMINISTRACIÓN LOCAL MUNICIPAL:	0
SEGUNDO:	0	ADMINISTRACIÓN LOCAL PROVINCIAL:	0
TERCERO:	4.725.000.000	ADMINISTRACIÓN AUTONÓMICA:	0
CUARTO:	4.725.000.000	ADMINISTRACIÓN CENTRAL:	0
QUINTO:	0	INVERSIÓN EMPRESARIAL:	100
SEXTO:	0	INVERSIÓN PARTICULAR:	0
SÉPTIMO:	0		
OCTAVO:	0		

PROGRAMA y EEF

GRUPO C

Sectores del Suelo Urbanizable Programado

IDENTIFICACIÓN: SECTOR 5 "LOS TOMATES"

GRUPO	C	TIPOLOGÍA	Colectiva B.H.
CLASIFICACIÓN	3	CONDICIÓN	Sistema Local
CARÁCTER	PRIMARIO	NATURALEZA	B
CONSIDERACIÓN:	Infraestructura y Servicios		

DESCRIPCIÓN Y OBSERVACIONES:	• Sistemas Generales Interiores 25, 154M2
------------------------------	---

VALORACIÓN ECONÓMICA

TIPO	COEFICIENTE	UNIDADES	PRECIO	COSTE
I		650	1.000.000	650.000.000
	0	0	0	0
	0	0	0	0
	0	0	0	0
	0	0	0	0
TOTAL PESETAS				650.000.000

PROGRAMACIÓN

PRIMERO:	0	0
SEGUNDO:	0	0
TERCERO:	0	0
CUARTO:	0	0
QUINTO:	0	0
SEXTO:	0	0
SÉPTIMO:	325.000.000	50
OCTAVO:	325.000.000	50

AGENTES

ADMINISTRACIÓN LOCAL MUNICIPAL:	0
ADMINISTRACIÓN LOCAL PROVINCIAL:	0
ADMINISTRACIÓN AUTONÓMICA:	0
ADMINISTRACIÓN CENTRAL:	0
INVERSIÓN EMPRESARIAL:	100
INVERSIÓN PARTICULAR:	0

IDENTIFICACIÓN: SECTOR 6 MONCAYO

GRUPO	C	TIPOLOGÍA	Colectiva B.H.
CLASIFICACIÓN	3	CONDICIÓN	Sistema Local
CARÁCTER	PRIMARIO	NATURALEZA	B
CONSIDERACIÓN:	Infraestructura y Servicios		

DESCRIPCIÓN Y OBSERVACIONES:	•
------------------------------	---

VALORACIÓN ECONÓMICA

TIPO	COEFICIENTE	UNIDADES	PRECIO	COSTE
I,25		350	1.000.000	437.500.000
	0	0	0	0
	0	0	0	0
	0	0	0	0
	0	0	0	0
TOTAL PESETAS				437.500.000

PROGRAMACIÓN

PRIMERO:	0	0
SEGUNDO:	0	0
TERCERO:	218.750.000	50
CUARTO:	218.750.000	50
QUINTO:	0	0
SEXTO:	0	0
SÉPTIMO:	0	0
OCTAVO:	0	0

AGENTES

ADMINISTRACIÓN LOCAL MUNICIPAL:	0
ADMINISTRACIÓN LOCAL PROVINCIAL:	0
ADMINISTRACIÓN AUTONÓMICA:	0
ADMINISTRACIÓN CENTRAL:	0
INVERSIÓN EMPRESARIAL:	100
INVERSIÓN PARTICULAR:	0

PROGRAMA y EEF

GRUPO C

Sectores del Suelo Urbanizable Programado

IDENTIFICACIÓN: SECTOR 7 "EL COBRE"

GRUPO	C	TIPOLOGÍA	Colectiva B.H.
CLASIFICACIÓN	3	CONDICIÓN	Sistema Local
CARÁCTER	PRIMARIO	NATURALEZA	
CONSIDERACIÓN:	Infraestructura y Servicios		

DESCRIPCIÓN Y OBSERVACIONES:	•
------------------------------	---

VALORACIÓN ECONÓMICA

TIPO	COEFICIENTE	UNIDADES	PRECIO	COSTE
	1	110	1.000.000	110.000.000
	0	0	0	0
	0	0	0	0
	0	0	0	0
	0	0	0	0
TOTAL PESETAS				110.000.000

PROGRAMACIÓN

PRIMERO:	0	0
SEGUNDO:	0	0
TERCERO:	0	0
CUARTO:	0	0
QUINTO:	0	0
SEXTO:	0	0
SÉPTIMO:	55.000.000	50
OCTAVO:	55.000.000	50

AGENTES

ADMINISTRACIÓN LOCAL MUNICIPAL:	0
ADMINISTRACIÓN LOCAL PROVINCIAL:	0
ADMINISTRACIÓN AUTONÓMICA:	0
ADMINISTRACIÓN CENTRAL:	0
INVERSIÓN EMPRESARIAL:	100
INVERSIÓN PARTICULAR:	0

IDENTIFICACIÓN: SECTOR 8 "LOS PASTORES"

GRUPO	C	TIPOLOGÍA	Colectiva B.H.
CLASIFICACIÓN	3	CONDICIÓN	Sistema Local
CARÁCTER	PRIMARIO	NATURALEZA	B
CONSIDERACIÓN:	Infraestructura y Servicios		

DESCRIPCIÓN Y OBSERVACIONES:	• Sistemas Generales Interiores 146,050 M2
------------------------------	--

VALORACIÓN ECONÓMICA

TIPO	COEFICIENTE	UNIDADES	PRECIO	COSTE
	1	900	1.000.000	900.000.000
	0	0	0	0
	0	0	0	0
	0	0	0	0
	0	0	0	0
TOTAL PESETAS				900.000.000

PROGRAMACIÓN

PRIMERO:	0	0
SEGUNDO:	0	0
TERCERO:	0	0
CUARTO:	0	0
QUINTO:	225.000.000	25
SEXTO:	225.000.000	25
SÉPTIMO:	225.000.000	25
OCTAVO:	225.000.000	25

AGENTES

ADMINISTRACIÓN LOCAL MUNICIPAL:	0
ADMINISTRACIÓN LOCAL PROVINCIAL:	0
ADMINISTRACIÓN AUTONÓMICA:	0
ADMINISTRACIÓN CENTRAL:	0
INVERSIÓN EMPRESARIAL:	100
INVERSIÓN PARTICULAR:	0

PROGRAMA y EEF

GRUPO C

Sectores del Suelo Urbanizable Programado

IDENTIFICACIÓN: SECTOR 9 "CORTIJO REAL"

GRUPO	C	TIPOLOGÍA	Actividades Económicas
CLASIFICACIÓN	3	CONDICIÓN	Sistema Local
CARÁCTER	PRIMARIO	NATURALEZA	B
CONSIDERACIÓN:	Infraestructura y Servicios		

DESCRIPCIÓN Y OBSERVACIONES:	• Sistemas Generales Interiores 151,428 M2
------------------------------	--

VALORACIÓN ECONÓMICA

TIPO	COEFICIENTE	UNIDADES	PRECIO	COSTE
	1,18	450	1.000.000	530.999.976
	1,18	100.000	7.000	825.999.963
	0	0	0	0
	0	0	0	0
	0	0	0	0
TOTAL PESETAS				1.356.999.940

PROGRAMACIÓN		AGENTES	
PRIMERO:	0	ADMINISTRACIÓN LOCAL MUNICIPAL:	0
SEGUNDO:	0	ADMINISTRACIÓN LOCAL PROVINCIAL:	0
TERCERO:	0	ADMINISTRACIÓN AUTONÓMICA:	0
CUARTO:	0	ADMINISTRACIÓN CENTRAL:	0
QUINTO:	339.249.985	INVERSIÓN EMPRESARIAL:	100
SEXTO:	339.249.985	INVERSIÓN PARTICULAR:	0
SÉPTIMO:	339.249.985		
OCTAVO:	339.249.985		

IDENTIFICACIÓN: SECTOR 10 "LAS HERRIZAS"

GRUPO	C	TIPOLOGÍA	Unifamiliar Aislada
CLASIFICACIÓN	3	CONDICIÓN	Sistema Local
CARÁCTER	PRIMARIO	NATURALEZA	B
CONSIDERACIÓN:	Infraestructura y Servicios		

DESCRIPCIÓN Y OBSERVACIONES:	• Sistemas Generales Interiores 50,960 M2
------------------------------	---

VALORACIÓN ECONÓMICA

TIPO	COEFICIENTE	UNIDADES	PRECIO	COSTE
	1	500	1.300.000	650.000.000
	0	0	0	0
	0	0	0	0
	0	0	0	0
	0	0	0	0
TOTAL PESETAS				650.000.000

PROGRAMACIÓN		AGENTES	
PRIMERO:	0	ADMINISTRACIÓN LOCAL MUNICIPAL:	0
SEGUNDO:	0	ADMINISTRACIÓN LOCAL PROVINCIAL:	0
TERCERO:	0	ADMINISTRACIÓN AUTONÓMICA:	0
CUARTO:	0	ADMINISTRACIÓN CENTRAL:	0
QUINTO:	162.500.000	INVERSIÓN EMPRESARIAL:	100
SEXTO:	162.500.000	INVERSIÓN PARTICULAR:	0
SÉPTIMO:	162.500.000		
OCTAVO:	162.500.000		

**PROGRAMA
y EEF**

GRUPO C

Sectores del Suelo Urbanizable Programado

IDENTIFICACIÓN: SECTOR I I "EL ALGARROBO"

GRUPO	C	TIPOLOGÍA	Colectiva B.H.
CLASIFICACIÓN	3	CONDICIÓN	Sistema Local
CARÁCTER	PRIMARIO	NATURALEZA	B
CONSIDERACIÓN:	Infraestructura y Servicios		

DESCRIPCIÓN Y OBSERVACIONES:	•
------------------------------	---

VALORACIÓN ECONÓMICA

TIPO	COEFICIENTE	UNIDADES	PRECIO	COSTE
	1,11	750	2.066.666	1.720.500.022
	0	0	0	0
	0	0	0	0
	0	0	0	0
	0	0	0	0
TOTAL PESETAS				1.720.500.022

PROGRAMACIÓN			AGENTES	
PRIMERO:	0	0	ADMINISTRACIÓN LOCAL MUNICIPAL:	0
SEGUNDO:	344.100.004	20	ADMINISTRACIÓN LOCAL PROVINCIAL:	0
TERCERO:	344.100.004	20	ADMINISTRACIÓN AUTONÓMICA:	0
CUARTO:	344.100.004	20	ADMINISTRACIÓN CENTRAL:	0
QUINTO:	344.100.004	20	INVERSIÓN EMPRESARIAL:	100
SEXTO:	344.100.004	20	INVERSIÓN PARTICULAR:	0
SÉPTIMO:	0	0		
OCTAVO:	0	0		

PROGRAMA y EEF

GRUPO D

Planes Especiales

IDENTIFICACIÓN: 2.PE.11. ACCESO SUR

GRUPO	D	TIPOLOGÍA	BV
CLASIFICACIÓN	2	CONDICIÓN	C
CARÁCTER	FUNDAMENTAL	NATURALEZA	B
CONSIDERACIÓN: INFRAESTRUCTURA Y SERVICIOS			

DESCRIPCIÓN Y OBSERVACIONES:	•
------------------------------	---

VALORACIÓN ECONÓMICA

TIPO	COEFICIENTE	UNIDADES	PRECIO	COSTE
2.PE.11 (Esp. Libres)	1	24.566	3.000	73.698.000
2.PE.11 (Vario)	1	34.341	10.000	343.410.000
	1	0	0	0
	1	0	0	0
	0	0	0	0
TOTAL PESETAS				417.108.000

PROGRAMACIÓN

PRIMERO:	0
SEGUNDO:	0
TERCERO:	0
CUARTO:	0
QUINTO:	0
SEXTO:	208.554.000
SÉPTIMO:	208.554.000
OCTAVO:	0

AGENTES

ADMINISTRACIÓN LOCAL MUNICIPAL:	100
ADMINISTRACIÓN LOCAL PROVINCIAL:	
ADMINISTRACIÓN AUTONÓMICA:	
ADMINISTRACIÓN CENTRAL:	
INVERSIÓN EMPRESARIAL:	
INVERSIÓN PARTICULAR:	

IDENTIFICACIÓN: 3.PE.7. ACCESO CENTRAL

GRUPO	D	TIPOLOGÍA	BV
CLASIFICACIÓN	2	CONDICIÓN	C
CARÁCTER	FUNDAMENTAL	NATURALEZA	B
CONSIDERACIÓN: INFRAESTRUCTURA Y SERVICIOS			

DESCRIPCIÓN Y OBSERVACIONES:	•
------------------------------	---

VALORACIÓN ECONÓMICA

TIPO	COEFICIENTE	UNIDADES	PRECIO	COSTE
3.PE.7 (Esp. Libres)	1	40.000	3.000	120.000.000
3.PE.7 (Vario)	2,5	88.631	10.000	2.215.775.000
	1	0	0	0
	1	0	0	0
	0	0	0	0
TOTAL PESETAS				2.335.775.000

PROGRAMACIÓN

PRIMERO:	0
SEGUNDO:	0
TERCERO:	0
CUARTO:	0
QUINTO:	583.943.750
SEXTO:	583.943.750
SÉPTIMO:	583.943.750
OCTAVO:	583.943.750

AGENTES

ADMINISTRACIÓN LOCAL MUNICIPAL:	33
ADMINISTRACIÓN LOCAL PROVINCIAL:	
ADMINISTRACIÓN AUTONÓMICA:	34
ADMINISTRACIÓN CENTRAL:	33
INVERSIÓN EMPRESARIAL:	
INVERSIÓN PARTICULAR:	

PROGRAMA y EEF

GRUPO E

Equipamientos

IDENTIFICACIÓN: E.1.4.1

GRUPO	E	TIPOLOGÍA	Edif. Entremedianeras
CLASIFICACIÓN	I	CONDICIÓN	C
CARÁCTER	BÁSICO	NATURALEZA	A
CONSIDERACIÓN:	INFRAESTRUCTURA Y SERVICIOS		

DESCRIPCIÓN Y OBSERVACIONES:	<ul style="list-style-type: none"> Actuación expropiatoria para mantener la casa natal de D. José Luis Cano como contenedor de uso cultural.
------------------------------	---

VALORACIÓN ECONÓMICA

TIPO	COEFICIENTE	UNIDADES	PRECIO	COSTE
EXPROPIACION	1	1	25.000.000	25.000.000
REHABILITACION	0,9	220	65.000	12.870.000
	1	0	0	0
	1	0	0	0
	0	0	0	0
TOTAL PESETAS				37.870.000

PROGRAMACIÓN			AGENTES	
PRIMERO:	37.870.000	100	ADMINISTRACIÓN LOCAL MUNICIPAL:	100
SEGUNDO:	0		ADMINISTRACIÓN LOCAL PROVINCIAL:	
TERCERO:	0		ADMINISTRACIÓN AUTONÓMICA:	
CUARTO:	0		ADMINISTRACIÓN CENTRAL:	
QUINTO:	0		INVERSIÓN EMPRESARIAL:	
SEXTO:	0		INVERSIÓN PARTICULAR:	
SÉPTIMO:	0			
OCTAVO:	0			

IDENTIFICACIÓN: E.1.4.2

GRUPO	E	TIPOLOGÍA	Edif. Entremedianeras
CLASIFICACIÓN	I	CONDICIÓN	C
CARÁCTER	BÁSICO	NATURALEZA	A
CONSIDERACIÓN:	SERVICIOS. CATALOGADA		

DESCRIPCIÓN Y OBSERVACIONES:	<ul style="list-style-type: none"> Actuación expropiatoria con la finalidad de obtener una edificación catalogada de fuerte presencia urbana, garantizar su rehabilitación integral. Posible utilización como equipamiento de carácter autonómico.
------------------------------	---

VALORACIÓN ECONÓMICA

TIPO	COEFICIENTE	UNIDADES	PRECIO	COSTE
EXPROPIACION	1	1	113.880.000	113.880.000
REHABILITACION	0,8	2.920	65.000	151.840.002
	1	0	0	0
	1	0	0	0
	0	0	0	0
TOTAL PESETAS				265.720.002

PROGRAMACIÓN			AGENTES	
PRIMERO:	0		ADMINISTRACIÓN LOCAL MUNICIPAL:	90
SEGUNDO:	0		ADMINISTRACIÓN LOCAL PROVINCIAL:	
TERCERO:	265.720.002	100	ADMINISTRACIÓN AUTONÓMICA:	10
CUARTO:	0		ADMINISTRACIÓN CENTRAL:	
QUINTO:	0		INVERSIÓN EMPRESARIAL:	
SEXTO:	0		INVERSIÓN PARTICULAR:	
SÉPTIMO:	0			
OCTAVO:	0			

PROGRAMA y EEF

GRUPO E

Equipamientos

IDENTIFICACIÓN: E.1.5.1

GRUPO	E	TIPOLOGÍA	Rehabilitación
CLASIFICACIÓN	I	CONDICIÓN	A
CARÁCTER	PRIMARIO	NATURALEZA	A
CONSIDERACIÓN:	CATALOGO		

DESCRIPCIÓN Y OBSERVACIONES:	<ul style="list-style-type: none"> Restitución del antiguo edificio del asilo para su adaptación al uso universitario, completando los centros existentes en la ciudad.
------------------------------	--

VALORACIÓN ECONÓMICA

TIPO	COEFICIENTE	UNIDADES	PRECIO	COSTE
REHABILITACION	0,6	6.000	60.000	216.000.009
	1	0	0	0
	1	0	0	0
	1	0	0	0
	0	0	0	0
TOTAL PESETAS				216.000.009

PROGRAMACIÓN

PRIMERO:	0
SEGUNDO:	216.000.009
TERCERO:	0
CUARTO:	0
QUINTO:	0
SEXTO:	0
SÉPTIMO:	0
OCTAVO:	0

AGENTES

ADMINISTRACIÓN LOCAL MUNICIPAL:	80
ADMINISTRACIÓN LOCAL PROVINCIAL:	
ADMINISTRACIÓN AUTONÓMICA:	20
ADMINISTRACIÓN CENTRAL:	
INVERSIÓN EMPRESARIAL:	
INVERSIÓN PARTICULAR:	

IDENTIFICACIÓN: E.1.5.2.

GRUPO	E	TIPOLOGÍA	Rehabilitación
CLASIFICACIÓN	I	CONDICIÓN	A
CARÁCTER	BASICO	NATURALEZA	A
CONSIDERACIÓN:	CATALOGO		

DESCRIPCIÓN Y OBSERVACIONES:	<ul style="list-style-type: none"> Rehabilitación del antiguo patio de vecinos, situado en San Isidro para la implantación de un equipamiento cultural que articule la zona alta del casco antiguo.
------------------------------	--

VALORACIÓN ECONÓMICA

TIPO	COEFICIENTE	UNIDADES	PRECIO	COSTE
OBTENCION SUELO	1	3.275	15.000	49.125.000
EDIFICACION	1	1.500	60.000	90.000.000
URBANIZACION	1	1.775	10.000	17.750.000
	1	0	0	0
	0	0	0	0
TOTAL PESETAS				156.875.000

PROGRAMACIÓN

PRIMERO:	0
SEGUNDO:	0
TERCERO:	0
CUARTO:	156.875.000
QUINTO:	0
SEXTO:	0
SÉPTIMO:	0
OCTAVO:	0

AGENTES

ADMINISTRACIÓN LOCAL MUNICIPAL:	100
ADMINISTRACIÓN LOCAL PROVINCIAL:	
ADMINISTRACIÓN AUTONÓMICA:	
ADMINISTRACIÓN CENTRAL:	
INVERSIÓN EMPRESARIAL:	
INVERSIÓN PARTICULAR:	

PROGRAMA
y EEF

GRUPO E

Equipamientos

IDENTIFICACIÓN: E.2.3.1

GRUPO	E	TIPOLOGÍA	Edif. Aislada
CLASIFICACIÓN	I	CONDICIÓN	C
CARÁCTER	BÁSICO	NATURALEZA	B
CONSIDERACIÓN:	INFRAESTRUCTURA Y SERVICIOS		

DESCRIPCIÓN Y OBSERVACIONES:	<ul style="list-style-type: none"> Equipamiento comunitario al servicio de la barriada en la que se ubica. La obtención de suelo, al efectuarse mediante permuta no se incluye en la valoración económica.
------------------------------	---

VALORACIÓN ECONÓMICA

TIPO	COEFICIENTE	UNIDADES	PRECIO	COSTE
EDIFICACION	I	2.500	60.000	150.000.000
	I	0	0	0
	I	0	0	0
	I	0	0	0
	I	0	0	0
	0	0	0	0
TOTAL PESETAS				150.000.000

PROGRAMACIÓN		AGENTES	
PRIMERO:	0	ADMINISTRACIÓN LOCAL MUNICIPAL:	100
SEGUNDO:	0	ADMINISTRACIÓN LOCAL PROVINCIAL:	
TERCERO:	0	ADMINISTRACIÓN AUTONÓMICA:	
CUARTO:	150.000.000	ADMINISTRACIÓN CENTRAL:	
QUINTO:	0	INVERSIÓN EMPRESARIAL:	
SEXTO:	0	INVERSIÓN PARTICULAR:	
SÉPTIMO:	0		
OCTAVO:	0		

IDENTIFICACIÓN: E.2.4.1

GRUPO	E	TIPOLOGÍA	Edif. Aislada
CLASIFICACIÓN	I	CONDICIÓN	A
CARÁCTER	BÁSICO	NATURALEZA	A
CONSIDERACIÓN:	INFRAESTRUCTURA Y SERVICIOS		

DESCRIPCIÓN Y OBSERVACIONES:	<ul style="list-style-type: none"> Edificación de carácter docente que completa las dotaciones de la zona.
------------------------------	---

VALORACIÓN ECONÓMICA

TIPO	COEFICIENTE	UNIDADES	PRECIO	COSTE
EDIFICACION (E)	I	1.900	55.000	104.500.000
	I	0	0	0
	I	0	0	0
	I	0	0	0
	I	0	0	0
	0	0	0	0
TOTAL PESETAS				104.500.000

PROGRAMACIÓN		AGENTES	
PRIMERO:	0	ADMINISTRACIÓN LOCAL MUNICIPAL:	50
SEGUNDO:	104.500.000	ADMINISTRACIÓN LOCAL PROVINCIAL:	
TERCERO:	0	ADMINISTRACIÓN AUTONÓMICA:	50
CUARTO:	0	ADMINISTRACIÓN CENTRAL:	
QUINTO:	0	INVERSIÓN EMPRESARIAL:	
SEXTO:	0	INVERSIÓN PARTICULAR:	
SÉPTIMO:	0		
OCTAVO:	0		

PROGRAMA y EEF

GRUPO E

Equipamientos

IDENTIFICACIÓN: E.2.11.1

GRUPO	E	TIPOLOGÍA	Edif. Singular
CLASIFICACIÓN	I	CONDICIÓN	A
CARÁCTER	PRIMARIO	NATURALEZA	A
CONSIDERACIÓN:	INFRAESTRUCTURA Y SERVICIOS		

DESCRIPCIÓN Y OBSERVACIONES:	<ul style="list-style-type: none"> Operación de reforma, renovación o reconsideración de la antigua plaza de Andalucía, para su transformación en un Centro Comercial y Hostelero complementario al Casco Antiguo. Se complementa con la reutilización en las debidas condiciones de la parcela colindante para uso administrativo.
------------------------------	---

VALORACIÓN ECONÓMICA

TIPO	COEFICIENTE	UNIDADES	PRECIO	COSTE
EDIFICACION	1,2	7.000	60.000	504.000.020
	1	0	0	0
	1	0	0	0
	1	0	0	0
	0	0	0	0
TOTAL PESETAS				504.000.020

PROGRAMACIÓN

PRIMERO:	252.000.010	50	ADMINISTRACIÓN LOCAL MUNICIPAL:	10
SEGUNDO:	252.000.010	50	ADMINISTRACIÓN LOCAL PROVINCIAL:	
TERCERO:	0		ADMINISTRACIÓN AUTONÓMICA:	
CUARTO:	0		ADMINISTRACIÓN CENTRAL:	
QUINTO:	0		INVERSIÓN EMPRESARIAL:	90
SEXTO:	0		INVERSIÓN PARTICULAR:	
SÉPTIMO:	0			
OCTAVO:	0			

AGENTES

IDENTIFICACIÓN: E.2.14.1

GRUPO	E	TIPOLOGÍA	Edif. Entremedianeras
CLASIFICACIÓN	I	CONDICIÓN	A
CARÁCTER	PRIMARIO	NATURALEZA	A
CONSIDERACIÓN:	CATALOGO		

DESCRIPCIÓN Y OBSERVACIONES:	<ul style="list-style-type: none"> Actuación expropiatoria para la obtención de la edificación industrial correspondiente a la Fca. De Hanivas para su rehabilitación como espacio cultural que mantenga sus instalaciones interiores.
------------------------------	---

VALORACIÓN ECONÓMICA

TIPO	COEFICIENTE	UNIDADES	PRECIO	COSTE
EXPROPIACION	1	1	20.190.000	20.190.000
REHABILITACION	0,7	1.000	65.000	45.499.999
	1	0	0	0
	1	0	0	0
	0	0	0	0
TOTAL PESETAS				65.689.999

PROGRAMACIÓN

PRIMERO:	0		ADMINISTRACIÓN LOCAL MUNICIPAL:	100
SEGUNDO:	65.689.999	100	ADMINISTRACIÓN LOCAL PROVINCIAL:	
TERCERO:	0		ADMINISTRACIÓN AUTONÓMICA:	
CUARTO:	0		ADMINISTRACIÓN CENTRAL:	
QUINTO:	0		INVERSIÓN EMPRESARIAL:	
SEXTO:	0		INVERSIÓN PARTICULAR:	
SÉPTIMO:	0			
OCTAVO:	0			

AGENTES

PROGRAMA
y EEF

GRUPO E

Equipamientos

IDENTIFICACIÓN: E.3.1.1.

GRUPO	E	TIPOLOGÍA	Inst. Deportiva
CLASIFICACIÓN	I	CONDICIÓN	C
CARÁCTER	BÁSICO	NATURALEZA	A
CONSIDERACIÓN:	INFRAESTRUCTURA Y SERVICIOS		

DESCRIPCIÓN Y OBSERVACIONES:	<ul style="list-style-type: none"> Parcela destinada a equipamiento deportivo y de ocio que completa el frente del Paseo de Cornisa.
------------------------------	---

VALORACIÓN ECONÓMICA

TIPO	COEFICIENTE	UNIDADES	PRECIO	COSTE
DEPORTIVO	I	5,000	2,500	12.500.000
EDIFICACION	I	750	60.000	45.000.000
	I	0	0	0
	I	0	0	0
	0	0	0	0
TOTAL PESETAS				57.500.000

PROGRAMACIÓN		AGENTES	
PRIMERO:	0	ADMINISTRACIÓN LOCAL MUNICIPAL:	100
SEGUNDO:	57.500.000	ADMINISTRACIÓN LOCAL PROVINCIAL:	
TERCERO:	0	ADMINISTRACIÓN AUTONÓMICA:	
CUARTO:	0	ADMINISTRACIÓN CENTRAL:	
QUINTO:	0	INVERSIÓN EMPRESARIAL:	
SEXTO:	0	INVERSIÓN PARTICULAR:	
SÉPTIMO:	0		
OCTAVO:	0		

IDENTIFICACIÓN: E.3.1.2.

GRUPO	E	TIPOLOGÍA	Edif. ADMVA.
CLASIFICACIÓN	I	CONDICIÓN	C
CARÁCTER	BÁSICO	NATURALEZA	A
CONSIDERACIÓN:	INFRAESTRUCTURA Y SERVICIOS		

DESCRIPCIÓN Y OBSERVACIONES:	<ul style="list-style-type: none"> Equipamiento administrativo y de servicios públicos que reequipe la zona o bien complemente necesidades de nivel ciudad.
------------------------------	--

VALORACIÓN ECONÓMICA

TIPO	COEFICIENTE	UNIDADES	PRECIO	COSTE
EDIFICACION	I	2,000	60.000	120.000.000
	I	0	0	0
	I	0	0	0
	I	0	0	0
	0	0	0	0
TOTAL PESETAS				120.000.000

PROGRAMACIÓN		AGENTES	
PRIMERO:	0	ADMINISTRACIÓN LOCAL MUNICIPAL:	70
SEGUNDO:	0	ADMINISTRACIÓN LOCAL PROVINCIAL:	
TERCERO:	0	ADMINISTRACIÓN AUTONÓMICA:	30
CUARTO:	0	ADMINISTRACIÓN CENTRAL:	
QUINTO:	120.000.000	INVERSIÓN EMPRESARIAL:	
SEXTO:	0	INVERSIÓN PARTICULAR:	
SÉPTIMO:	0		
OCTAVO:	0		

PROGRAMA y EEF

GRUPO E

Equipamientos

IDENTIFICACIÓN: E.3.1.3.

GRUPO	E	TIPOLOGÍA	Edif. Aislada
CLASIFICACIÓN	I	CONDICIÓN	C
CARÁCTER	BÁSICO	NATURALEZA	A
CONSIDERACIÓN:	INFRAESTRUCTURA Y SERVICIOS		

DESCRIPCIÓN Y OBSERVACIONES:	<ul style="list-style-type: none"> Equipamiento de carácter asistencial para contribuir al reequipamiento de la zona.
------------------------------	--

VALORACIÓN ECONÓMICA

TIPO	COEFICIENTE	UNIDADES	PRECIO	COSTE
EDIFICACION	1	1.200	55.000	66.000.000
	1	0	0	0
	1	0	0	0
	1	0	0	0
	0	0	0	0
TOTAL PESETAS				66.000.000

PROGRAMACIÓN

PRIMERO:	0
SEGUNDO:	0
TERCERO:	0
CUARTO:	0
QUINTO:	66.000.000
SEXTO:	0
SÉPTIMO:	0
OCTAVO:	0

AGENTES

ADMINISTRACIÓN LOCAL MUNICIPAL:	
ADMINISTRACIÓN LOCAL PROVINCIAL:	
ADMINISTRACIÓN AUTONÓMICA:	100
ADMINISTRACIÓN CENTRAL:	
INVERSIÓN EMPRESARIAL:	
INVERSIÓN PARTICULAR:	

IDENTIFICACIÓN: E.5.2.1.

GRUPO	E	TIPOLOGÍA	Edif. Aislada
CLASIFICACIÓN	I	CONDICIÓN	C
CARÁCTER	BÁSICO	NATURALEZA	B
CONSIDERACIÓN:	INFRAESTRUCTURA Y SERVICIOS		

DESCRIPCIÓN Y OBSERVACIONES:	<ul style="list-style-type: none"> Conjunto de parcelas destinadas a equipamientos de carácter diverso (social, religioso, asistencial, etc) que contribuyen a equipar la zona de San Bernabé.
------------------------------	---

VALORACIÓN ECONÓMICA

TIPO	COEFICIENTE	UNIDADES	PRECIO	COSTE
EDIFICACION	1	700	60.000	42.000.000
	1	0	0	0
	1	0	0	0
	1	0	0	0
	0	0	0	0
TOTAL PESETAS				42.000.000

PROGRAMACIÓN

PRIMERO:	42.000.000
SEGUNDO:	0
TERCERO:	0
CUARTO:	0
QUINTO:	0
SEXTO:	0
SÉPTIMO:	0
OCTAVO:	0

AGENTES

ADMINISTRACIÓN LOCAL MUNICIPAL:	50
ADMINISTRACIÓN LOCAL PROVINCIAL:	
ADMINISTRACIÓN AUTONÓMICA:	
ADMINISTRACIÓN CENTRAL:	
INVERSIÓN EMPRESARIAL:	
INVERSIÓN PARTICULAR:	50

PROGRAMA
y EEF

GRUPO E

Equipamientos

IDENTIFICACIÓN: E.5.2.2.

GRUPO	E	TIPOLOGÍA	Edif. Aislada
CLASIFICACIÓN	I	CONDICIÓN	C
CARÁCTER	BÁSICO	NATURALEZA	B
CONSIDERACIÓN:	INFRAESTRUCTURA Y SERVICIOS		

DESCRIPCIÓN Y OBSERVACIONES:	<ul style="list-style-type: none"> Conjunto de parcelas destinadas a equipamientos de carácter diverso (social, religioso, asistencial, etc) que contribuyen a equipar la zona de San Bernabé.
------------------------------	---

VALORACIÓN ECONÓMICA

TIPO	COEFICIENTE	UNIDADES	PRECIO	COSTE
EDIFICACION	I	700	60.000	42.000.000
	I	0	0	0
	I	0	0	0
	I	0	0	0
	I	0	0	0
	0	0	0	0
TOTAL PESETAS				42.000.000

PROGRAMACIÓN		AGENTES	
PRIMERO:	0	ADMINISTRACIÓN LOCAL MUNICIPAL:	50
SEGUNDO:	0	ADMINISTRACIÓN LOCAL PROVINCIAL:	
TERCERO:	0	ADMINISTRACIÓN AUTONÓMICA:	
CUARTO:	42.000.000	ADMINISTRACIÓN CENTRAL:	
QUINTO:	0	INVERSIÓN EMPRESARIAL:	
SEXTO:	0	INVERSIÓN PARTICULAR:	50
SÉPTIMO:	0		
OCTAVO:	0		

IDENTIFICACIÓN: E.5.2.3.

GRUPO	E	TIPOLOGÍA	Edif. Aislada
CLASIFICACIÓN	I	CONDICIÓN	C
CARÁCTER	PRIMARIO	NATURALEZA	B
CONSIDERACIÓN:	INFRAESTRUCTURA Y SERVICIOS		

DESCRIPCIÓN Y OBSERVACIONES:	<ul style="list-style-type: none"> Parcela destinada a albergar un I.E.S. para el área de San Bernabé.
------------------------------	---

VALORACIÓN ECONÓMICA

TIPO	COEFICIENTE	UNIDADES	PRECIO	COSTE
EDIFICACION	I, I	5.000	55.000	302.500.007
	I	0	0	0
	I	0	0	0
	I	0	0	0
	I	0	0	0
	0	0	0	0
TOTAL PESETAS				302.500.007

PROGRAMACIÓN		AGENTES	
PRIMERO:	0	ADMINISTRACIÓN LOCAL MUNICIPAL:	
SEGUNDO:	0	ADMINISTRACIÓN LOCAL PROVINCIAL:	
TERCERO:	0	ADMINISTRACIÓN AUTONÓMICA:	100
CUARTO:	0	ADMINISTRACIÓN CENTRAL:	
QUINTO:	302.500.007	INVERSIÓN EMPRESARIAL:	
SEXTO:	0	INVERSIÓN PARTICULAR:	
SÉPTIMO:	0		
OCTAVO:	0		

PROGRAMA y EEF

GRUPO E

Equipamientos

IDENTIFICACIÓN: E.5.2.4

GRUPO	E	TIPOLOGÍA	Edif. Aislada
CLASIFICACIÓN	I	CONDICIÓN	C
CARÁCTER	BÁSICO	NATURALEZA	B
CONSIDERACIÓN:	INFRAESTRUCTURA Y SERVICIOS		

DESCRIPCIÓN Y OBSERVACIONES:	<ul style="list-style-type: none"> Parcela de equipamiento docente destinada a cubrir las necesidades del área.
------------------------------	--

VALORACIÓN ECONÓMICA

TIPO	COEFICIENTE	UNIDADES	PRECIO	COSTE
EDIFICACION	1,1	2.000	55.000	121.000.003
	1	0	0	0
	1	0	0	0
	1	0	0	0
	0	0	0	0
TOTAL PESETAS				121.000.003

PROGRAMACIÓN

PRIMERO:	0
SEGUNDO:	0
TERCERO:	121.000.003
CUARTO:	0
QUINTO:	0
SEXTO:	0
SÉPTIMO:	0
OCTAVO:	0

AGENTES

ADMINISTRACIÓN LOCAL MUNICIPAL:	
ADMINISTRACIÓN LOCAL PROVINCIAL:	
ADMINISTRACIÓN AUTONÓMICA:	100
ADMINISTRACIÓN CENTRAL:	
INVERSIÓN EMPRESARIAL:	
INVERSIÓN PARTICULAR:	

IDENTIFICACIÓN: E.5.2.5

GRUPO	E	TIPOLOGÍA	Edif. Aislada
CLASIFICACIÓN	I	CONDICIÓN	C
CARÁCTER	BÁSICO	NATURALEZA	B
CONSIDERACIÓN:	INFRAESTRUCTURA Y SERVICIOS		

DESCRIPCIÓN Y OBSERVACIONES:	<ul style="list-style-type: none"> Parcela de equipamiento docente destinada a cubrir las necesidades del área.
------------------------------	--

VALORACIÓN ECONÓMICA

TIPO	COEFICIENTE	UNIDADES	PRECIO	COSTE
EDIFICACION	1,1	2.000	55.000	121.000.003
	1	0	0	0
	1	0	0	0
	1	0	0	0
	0	0	0	0
TOTAL PESETAS				121.000.003

PROGRAMACIÓN

PRIMERO:	0
SEGUNDO:	0
TERCERO:	0
CUARTO:	0
QUINTO:	0
SEXTO:	0
SÉPTIMO:	121.000.003
OCTAVO:	0

AGENTES

ADMINISTRACIÓN LOCAL MUNICIPAL:	
ADMINISTRACIÓN LOCAL PROVINCIAL:	
ADMINISTRACIÓN AUTONÓMICA:	100
ADMINISTRACIÓN CENTRAL:	
INVERSIÓN EMPRESARIAL:	
INVERSIÓN PARTICULAR:	

PROGRAMA
y EEF

GRUPO E

Equipamientos

IDENTIFICACIÓN: E.5.2.6

GRUPO	E	TIPOLOGÍA	Edif. Aislada
CLASIFICACIÓN	I	CONDICIÓN	C
CARÁCTER	BÁSICO	NATURALEZA	B
CONSIDERACIÓN:	INFRAESTRUCTURA Y SERVICIOS		

DESCRIPCIÓN Y OBSERVACIONES:	<ul style="list-style-type: none"> Parcela para edificación de uso asistencial que contribuya a completar el equipamiento de la zona de San Bernabé.
------------------------------	---

VALORACIÓN ECONÓMICA

TIPO	COEFICIENTE	UNIDADES	PRECIO	COSTE
EDIFICACION	1,1	1.000	55.000	60.500,001
	I	0	0	0
	I	0	0	0
	I	0	0	0
	0	0	0	0
TOTAL PESETAS				60.500,001

PROGRAMACIÓN

AGENTES

PRIMERO:	0	ADMINISTRACIÓN LOCAL MUNICIPAL:	
SEGUNDO:	0	ADMINISTRACIÓN LOCAL PROVINCIAL:	
TERCERO:	0	ADMINISTRACIÓN AUTONÓMICA:	100
CUARTO:	0	ADMINISTRACIÓN CENTRAL:	
QUINTO:	0	INVERSIÓN EMPRESARIAL:	
SEXTO:	60.500,001	INVERSIÓN PARTICULAR:	
SÉPTIMO:	0		
OCTAVO:	0		

IDENTIFICACIÓN: E.5.2.7

GRUPO	E	TIPOLOGÍA	Inst. Deportiva
CLASIFICACIÓN	I	CONDICIÓN	A
CARÁCTER	BÁSICO	NATURALEZA	A
CONSIDERACIÓN:	INFRAESTRUCTURA Y SERVICIOS		

DESCRIPCIÓN Y OBSERVACIONES:	<ul style="list-style-type: none"> Suelo a obtener por expropiación. Instalaciones deportivas al servicio del área en que se ubica la parcela.
------------------------------	---

VALORACIÓN ECONÓMICA

TIPO	COEFICIENTE	UNIDADES	PRECIO	COSTE
OBTENCION SUELO	I	10,000	2,000	20.000,000
INSTALACIONES	I	10,000	1,500	15.000,000
	I	0	0	0
	I	0	0	0
	0	0	0	0
TOTAL PESETAS				35.000,000

PROGRAMACIÓN

AGENTES

PRIMERO:	0	ADMINISTRACIÓN LOCAL MUNICIPAL:	100
SEGUNDO:	35.000,000	ADMINISTRACIÓN LOCAL PROVINCIAL:	
TERCERO:	0	ADMINISTRACIÓN AUTONÓMICA:	
CUARTO:	0	ADMINISTRACIÓN CENTRAL:	
QUINTO:	0	INVERSIÓN EMPRESARIAL:	
SEXTO:	0	INVERSIÓN PARTICULAR:	
SÉPTIMO:	0		
OCTAVO:	0		

PROGRAMA
y EEF

GRUPO E

Equipamientos

IDENTIFICACIÓN: E.5.2.8

GRUPO	E	TIPOLOGÍA	Inst. Deportiva
CLASIFICACIÓN	I	CONDICIÓN	C
CARÁCTER	BÁSICO	NATURALEZA	A
CONSIDERACIÓN:	INFRAESTRUCTURA Y SERVICIOS		

DESCRIPCIÓN Y OBSERVACIONES:	<ul style="list-style-type: none"> Instalaciones deportivas al servicio del área en que se ubica la parcela.
------------------------------	---

VALORACIÓN ECONÓMICA

TIPO	COEFICIENTE	UNIDADES	PRECIO	COSTE
INSTALACIONES	I	1.000	5.500	5.500.000
URBANIZACIÓN	I	3.000	1.500	4.500.000
	I	0	0	0
	I	0	0	0
	0	0	0	0
TOTAL PESETAS				10.000.000

PROGRAMACIÓN

PRIMERO:	0
SEGUNDO:	0
TERCERO:	0
CUARTO:	10.000.000
QUINTO:	0
SEXTO:	0
SÉPTIMO:	0
OCTAVO:	0

AGENTES

ADMINISTRACIÓN LOCAL MUNICIPAL:	100
ADMINISTRACIÓN LOCAL PROVINCIAL:	
ADMINISTRACIÓN AUTONÓMICA:	
ADMINISTRACIÓN CENTRAL:	
INVERSIÓN EMPRESARIAL:	
INVERSIÓN PARTICULAR:	

IDENTIFICACIÓN: E.5.5.1

GRUPO	E	TIPOLOGÍA	Edif. Aislada
CLASIFICACIÓN	I	CONDICIÓN	C
CARÁCTER	BÁSICO	NATURALEZA	B
CONSIDERACIÓN:	INFRAESTRUCTURA Y SERVICIOS		

DESCRIPCIÓN Y OBSERVACIONES:	<ul style="list-style-type: none"> Edificación de uso administrativo y asistencial para contribuir al equipamiento del antiguo sector.
------------------------------	---

VALORACIÓN ECONÓMICA

TIPO	COEFICIENTE	UNIDADES	PRECIO	COSTE
I	I	3.000	55.000	165.000.000
	I	0	0	0
	I	0	0	0
	I	0	0	0
	0	0	0	0
TOTAL PESETAS				165.000.000

PROGRAMACIÓN

PRIMERO:	0
SEGUNDO:	0
TERCERO:	0
CUARTO:	165.000.000
QUINTO:	0
SEXTO:	0
SÉPTIMO:	0
OCTAVO:	0

AGENTES

ADMINISTRACIÓN LOCAL MUNICIPAL:	50
ADMINISTRACIÓN LOCAL PROVINCIAL:	
ADMINISTRACIÓN AUTONÓMICA:	50
ADMINISTRACIÓN CENTRAL:	
INVERSIÓN EMPRESARIAL:	
INVERSIÓN PARTICULAR:	

PROGRAMA
y EEF

GRUPO E

Equipamientos

IDENTIFICACIÓN: E.5.5.2

GRUPO	E	TIPOLOGÍA	Edif. Aislada
CLASIFICACIÓN	I	CONDICIÓN	C
CARÁCTER	BÁSICO	NATURALEZA	B
CONSIDERACIÓN:	INFRAESTRUCTURA Y SERVICIOS		

DESCRIPCIÓN Y OBSERVACIONES:	<ul style="list-style-type: none"> Edificación de uso docente al servicio del desarrollo residencial del antiguo sector Getares destinado para un I.E.S.
------------------------------	---

VALORACIÓN ECONÓMICA

TIPO	COEFICIENTE	UNIDADES	PRECIO	COSTE
EDIFICACION	I	5,000	55,000	275,000,000
	I	0	0	0
	I	0	0	0
	I	0	0	0
	I	0	0	0
	0	0	0	0
TOTAL PESETAS				275,000,000

PROGRAMACIÓN		AGENTES	
PRIMERO:	0	ADMINISTRACIÓN LOCAL MUNICIPAL:	
SEGUNDO:	275,000,000	ADMINISTRACIÓN LOCAL PROVINCIAL:	
TERCERO:	0	ADMINISTRACIÓN AUTONÓMICA:	100
CUARTO:	0	ADMINISTRACIÓN CENTRAL:	
QUINTO:	0	INVERSIÓN EMPRESARIAL:	
SEXTO:	0	INVERSIÓN PARTICULAR:	
SÉPTIMO:	0		
OCTAVO:	0		

IDENTIFICACIÓN: E.7.1.1.

GRUPO	E	TIPOLOGÍA	Inst. deportiva
CLASIFICACIÓN	I	CONDICIÓN	A
CARÁCTER	FUNDAMENTAL	NATURALEZA	A
CONSIDERACIÓN:	INFRAESTRUCTURA Y SERVICIOS		

DESCRIPCIÓN Y OBSERVACIONES:	<ul style="list-style-type: none"> Completar la instalación deportiva iniciada. Piscina descubierta, pistas deportivas e instalaciones complementarias.
------------------------------	--

VALORACIÓN ECONÓMICA

TIPO	COEFICIENTE	UNIDADES	PRECIO	COSTE
PISCINA	I	I	75,000,000	75,000,000
PISTAS	I	I	50,000,000	50,000,000
INSTALACIONES	I	I	50,000,000	50,000,000
	I	0	0	0
	0	0	0	0
TOTAL PESETAS				175,000,000

PROGRAMACIÓN		AGENTES	
PRIMERO:	175,000,000	ADMINISTRACIÓN LOCAL MUNICIPAL:	50
SEGUNDO:	0	ADMINISTRACIÓN LOCAL PROVINCIAL:	
TERCERO:	0	ADMINISTRACIÓN AUTONÓMICA:	50
CUARTO:	0	ADMINISTRACIÓN CENTRAL:	
QUINTO:	0	INVERSIÓN EMPRESARIAL:	
SEXTO:	0	INVERSIÓN PARTICULAR:	
SÉPTIMO:	0		
OCTAVO:	0		

PROGRAMA y EEF

GRUPO E

Equipamientos

IDENTIFICACIÓN: P.I

GRUPO	E	TIPOLOGÍA	Edif. Aislada. Singular
CLASIFICACIÓN	I	CONDICIÓN	A
CARÁCTER	FUNDAMENTAL	NATURALEZA	A
CONSIDERACIÓN:	INFRAESTRUCTURA Y SERVICIOS		

DESCRIPCIÓN Y OBSERVACIONES:	<ul style="list-style-type: none"> Construcción en espacio portuario recuperado para la ciudad, de un edificio para uso de congresos y exposiciones.
------------------------------	---

VALORACIÓN ECONÓMICA

TIPO	COEFICIENTE	UNIDADES	PRECIO	COSTE
EDIFICACION	1	9.000	166.666	1.499.994.000
	1	0	0	0
	1	0	0	0
	1	0	0	0
	0	0	0	0
TOTAL PESETAS				1.499.994.000

PROGRAMACIÓN

PRIMERO:	0
SEGUNDO:	749.997.000
TERCERO:	749.997.000
CUARTO:	0
QUINTO:	0
SEXTO:	0
SÉPTIMO:	0
OCTAVO:	0

AGENTES

ADMINISTRACIÓN LOCAL MUNICIPAL:	70
ADMINISTRACIÓN LOCAL PROVINCIAL:	
ADMINISTRACIÓN AUTONÓMICA:	30
ADMINISTRACIÓN CENTRAL:	
INVERSIÓN EMPRESARIAL:	
INVERSIÓN PARTICULAR:	

IDENTIFICACIÓN: E.2.UE.I

GRUPO	E	TIPOLOGÍA	
CLASIFICACIÓN	2	CONDICIÓN	C
CARÁCTER	BÁSICO	NATURALEZA	B
CONSIDERACIÓN:	INFRAESTRUCTURA Y SERVICIOS		

DESCRIPCIÓN Y OBSERVACIONES:	<ul style="list-style-type: none"> Equipamiento Religioso Existente en la Unidad de Ejecución 2.UE.I. LA GRANJA.
------------------------------	---

VALORACIÓN ECONÓMICA

TIPO	COEFICIENTE	UNIDADES	PRECIO	COSTE
	1	1	25.000.000	25.000.000
	0	0	0	0
	0	0	0	0
	0	0	0	0
	0	0	0	0
TOTAL PESETAS				25.000.000

PROGRAMACIÓN

PRIMERO:	0
SEGUNDO:	0
TERCERO:	0
CUARTO:	0
QUINTO:	0
SEXTO:	0
SÉPTIMO:	0
OCTAVO:	0

AGENTES

ADMINISTRACIÓN LOCAL MUNICIPAL:	
ADMINISTRACIÓN LOCAL PROVINCIAL:	
ADMINISTRACIÓN AUTONÓMICA:	
ADMINISTRACIÓN CENTRAL:	
INVERSIÓN EMPRESARIAL:	
INVERSIÓN PARTICULAR:	

PROGRAMA y EEF

GRUPO E

Equipamientos

IDENTIFICACIÓN: E.2.UE.4

GRUPO	E	TIPOLOGÍA	Local Comercial
CLASIFICACIÓN	2	CONDICIÓN	C
CARÁCTER	BÁSICO	NATURALEZA	B
CONSIDERACIÓN:	INFRAESTRUCTURA Y SERVICIOS		

DESCRIPCIÓN Y OBSERVACIONES:	<ul style="list-style-type: none"> 2.UE.4. EL ROSARIO: Cesión de 3.000 m2 construidos de locales comerciales en edificio de uso dominante comercial.
------------------------------	---

VALORACIÓN ECONÓMICA

TIPO	COEFICIENTE	UNIDADES	PRECIO	COSTE
Local Comercial	1	3.000	17.875	53.625.000
	1	0	0	0
	1	0	0	0
	1	0	0	0
	0	0	0	0
TOTAL PESETAS				53.625.000

PROGRAMACIÓN

PRIMERO:	0
SEGUNDO:	0
TERCERO:	0
CUARTO:	0
QUINTO:	53.625.000
SEXTO:	0
SÉPTIMO:	0
OCTAVO:	0

AGENTES

ADMINISTRACIÓN LOCAL MUNICIPAL:	
ADMINISTRACIÓN LOCAL PROVINCIAL:	
ADMINISTRACIÓN AUTONÓMICA:	
ADMINISTRACIÓN CENTRAL:	
INVERSIÓN EMPRESARIAL:	100
INVERSIÓN PARTICULAR:	

IDENTIFICACIÓN: E.2.UE.5

GRUPO	E	TIPOLOGÍA	Edif. Aislada
CLASIFICACIÓN	2	CONDICIÓN	C
CARÁCTER	BÁSICO	NATURALEZA	B
CONSIDERACIÓN:	INFRAESTRUCTURA Y SERVICIOS		

DESCRIPCIÓN Y OBSERVACIONES:	<ul style="list-style-type: none"> Equipamiento de carácter Administrativo y Servicios Públicos incluido en la Unidad de Ejecución 2.UE.5 "Fuerte de Santiago". De cara a su valoración se le aplica una edificabilidad base de 1 m2/m2.
------------------------------	--

VALORACIÓN ECONÓMICA

TIPO	COEFICIENTE	UNIDADES	PRECIO	COSTE
2.UE.5	1	7.388	60.000	443.280.000
	1	0	0	0
	1	0	0	0
	1	0	0	0
	0	0	0	0
TOTAL PESETAS				443.280.000

PROGRAMACIÓN

PRIMERO:	0
SEGUNDO:	0
TERCERO:	0
CUARTO:	0
QUINTO:	0
SEXTO:	221.640.000
SÉPTIMO:	221.640.000
OCTAVO:	0

AGENTES

ADMINISTRACIÓN LOCAL MUNICIPAL:	100
ADMINISTRACIÓN LOCAL PROVINCIAL:	
ADMINISTRACIÓN AUTONÓMICA:	
ADMINISTRACIÓN CENTRAL:	
INVERSIÓN EMPRESARIAL:	
INVERSIÓN PARTICULAR:	

PROGRAMA y EEF

GRUPO E

Equipamientos

IDENTIFICACIÓN: E.2.UE.7

GRUPO	E	TIPOLOGÍA	
CLASIFICACIÓN	2	CONDICIÓN	C
CARÁCTER	BÁSICO	NATURALEZA	B
CONSIDERACIÓN:	INFRAESTRUCTURA Y SERVICIOS		

DESCRIPCIÓN Y OBSERVACIONES:	<ul style="list-style-type: none"> Equipamiento Administrativo y Servicios Públicos existente (Subestación Eléctrica). En la ordenación de la Unidad de Ejecución 2.UE.7 "Baelo Claudia" se plantea la ampliación del suelo destinado al mismo.
------------------------------	---

VALORACIÓN ECONÓMICA

TIPO	COEFICIENTE	UNIDADES	PRECIO	COSTE
	1	1	6.000.000	6.000.000
	0	0	0	0
	0	0	0	0
	0	0	0	0
	0	0	0	0
TOTAL PESETAS				6.000.000

PROGRAMACIÓN

PRIMERO:	0
SEGUNDO:	0
TERCERO:	0
CUARTO:	0
QUINTO:	0
SEXTO:	0
SÉPTIMO:	0
OCTAVO:	0

AGENTES

ADMINISTRACIÓN LOCAL MUNICIPAL:
ADMINISTRACIÓN LOCAL PROVINCIAL:
ADMINISTRACIÓN AUTONÓMICA:
ADMINISTRACIÓN CENTRAL:
INVERSIÓN EMPRESARIAL:
INVERSIÓN PARTICULAR:

IDENTIFICACIÓN: E.UE.10

GRUPO	E	TIPOLOGÍA	
CLASIFICACIÓN	2	CONDICIÓN	C
CARÁCTER	BÁSICO	NATURALEZA	B
CONSIDERACIÓN:	INFRAESTRUCTURA Y SERVICIOS		

DESCRIPCIÓN Y OBSERVACIONES:	<ul style="list-style-type: none"> 2.UE.10: PIÑERA II. Se trata de ampliar suelo del equipamiento asistencial colindante.
------------------------------	--

VALORACIÓN ECONÓMICA

TIPO	COEFICIENTE	UNIDADES	PRECIO	COSTE
	1	1	20.000.000	20.000.000
	0	0	0	0
	0	0	0	0
	0	0	0	0
	0	0	0	0
TOTAL PESETAS				20.000.000

PROGRAMACIÓN

PRIMERO:	0
SEGUNDO:	0
TERCERO:	0
CUARTO:	0
QUINTO:	0
SEXTO:	0
SÉPTIMO:	0
OCTAVO:	0

AGENTES

ADMINISTRACIÓN LOCAL MUNICIPAL:
ADMINISTRACIÓN LOCAL PROVINCIAL:
ADMINISTRACIÓN AUTONÓMICA:
ADMINISTRACIÓN CENTRAL:
INVERSIÓN EMPRESARIAL:
INVERSIÓN PARTICULAR:

PROGRAMA y EEF

GRUPO E

Equipamientos

IDENTIFICACIÓN: E.2.UE.13

GRUPO	E	TIPOLOGÍA	Edif. Aislada
CLASIFICACIÓN	2	CONDICIÓN	C
CARÁCTER	BÁSICO	NATURALEZA	B
CONSIDERACIÓN:	INFRAESTRUCTURA Y SERVICIOS		

DESCRIPCIÓN Y OBSERVACIONES:	<ul style="list-style-type: none"> Equipamientos Deportivos, Administrativo y Educativo incluidos en la Unidad de Ejecución 2.UE.13 ERMITA DEL ACEBUCHAL. Dentro de la Unidad de Ejecución existe suelo de Equipamientos ya existentes y que, por consiguiente, no se han incluido en la valoración.
------------------------------	--

VALORACIÓN ECONÓMICA

TIPO	COEFICIENTE	UNIDADES	PRECIO	COSTE
Administrativo (M)	I	2.947	60.000	176.820.000
Deportivo (D)	I	2.291	20.000	45.820.000
Educativo (E)	0,5	17.953	55.000	493.707.500
	I	0	0	0
	0	0	0	0
TOTAL PESETAS				716.347.500

PROGRAMACIÓN

PRIMERO:	0
SEGUNDO:	0
TERCERO:	0
CUARTO:	0
QUINTO:	0
SEXTO:	236.394.675
SÉPTIMO:	236.394.675
OCTAVO:	243.558.150

AGENTES

ADMINISTRACIÓN LOCAL MUNICIPAL:	25
ADMINISTRACIÓN LOCAL PROVINCIAL:	25
ADMINISTRACIÓN AUTONÓMICA:	50
ADMINISTRACIÓN CENTRAL:	
INVERSIÓN EMPRESARIAL:	
INVERSIÓN PARTICULAR:	

IDENTIFICACIÓN: E.2.UE.15

GRUPO	E	TIPOLOGÍA	Edif. Aislada. Instalaciones
CLASIFICACIÓN	2	CONDICIÓN	C
CARÁCTER	BÁSICO	NATURALEZA	B
CONSIDERACIÓN:	INFRAESTRUCTURA Y SERVICIOS		

DESCRIPCIÓN Y OBSERVACIONES:	<ul style="list-style-type: none"> Equipamientos Educativo y Deportivo propuestos, de carácter público, incluidos en la Unidad de Ejecución 2.UE.15: VAGUADA DEL ACEBUCHAL. Existe asimismo, dentro del ámbito de la Unidad un suelo destinado a la ampliación del equipamiento educativo existente. Para el equipamiento Deportivo se ha empleado un módulo de 20.000 pts/m2 que asume tanto las instalaciones descubiertas como las posibles cubiertas que pudieran existir.
------------------------------	---

VALORACIÓN ECONÓMICA

TIPO	COEFICIENTE	UNIDADES	PRECIO	COSTE
Educativo (E)	0,5	4.200	55.000	115.500.000
Deportivo (D)	I	7.553	20.000	151.060.000
	I	0	0	0
	I	0	0	0
	0	0	0	0
TOTAL PESETAS				266.560.000

PROGRAMACIÓN

PRIMERO:	0
SEGUNDO:	0
TERCERO:	0
CUARTO:	0
QUINTO:	133.280.000
SEXTO:	133.280.000
SÉPTIMO:	0
OCTAVO:	0

AGENTES

ADMINISTRACIÓN LOCAL MUNICIPAL:	50
ADMINISTRACIÓN LOCAL PROVINCIAL:	
ADMINISTRACIÓN AUTONÓMICA:	50
ADMINISTRACIÓN CENTRAL:	
INVERSIÓN EMPRESARIAL:	
INVERSIÓN PARTICULAR:	

PROGRAMA y EEF

GRUPO E

Equipamientos

IDENTIFICACIÓN: E.3.UE.3

GRUPO	E	TIPOLOGÍA	Edif. Aislada
CLASIFICACIÓN	2	CONDICIÓN	C
CARÁCTER	BÁSICO	NATURALEZA	B
CONSIDERACIÓN:	INFRAESTRUCTURA Y SERVICIOS		

DESCRIPCIÓN Y OBSERVACIONES:	<ul style="list-style-type: none"> Equipamiento Universitario de carácter público incluido en la Unidad de Ejecución 3.UE.3. FÁBRICA DE HIELO.
------------------------------	---

VALORACIÓN ECONÓMICA

TIPO	COEFICIENTE	UNIDADES	PRECIO	COSTE
Universitario (U)	1,5	821	65.000	80.047.500
	1	0	0	0
	1	0	0	0
	1	0	0	0
	0	0	0	0
TOTAL PESETAS				80.047.500

PROGRAMACIÓN

PRIMERO:	0
SEGUNDO:	0
TERCERO:	0
CUARTO:	0
QUINTO:	0
SEXTO:	0
SÉPTIMO:	0
OCTAVO:	80.047.500

AGENTES

ADMINISTRACIÓN LOCAL MUNICIPAL:	
ADMINISTRACIÓN LOCAL PROVINCIAL:	
ADMINISTRACIÓN AUTONÓMICA:	100
ADMINISTRACIÓN CENTRAL:	
INVERSIÓN EMPRESARIAL:	
INVERSIÓN PARTICULAR:	

IDENTIFICACIÓN: E.3.UE.5n

GRUPO	E	TIPOLOGÍA	Edif. Aislada
CLASIFICACIÓN	2	CONDICIÓN	C
CARÁCTER	BÁSICO	NATURALEZA	B
CONSIDERACIÓN:	INFRAESTRUCTURA Y SERVICIOS		

DESCRIPCIÓN Y OBSERVACIONES:	<ul style="list-style-type: none"> Equipamiento asistencial de carácter público incluido en el ámbito de la unidad de ejecución 3.UE.5n HOYO DE LOS CABALLOS.
------------------------------	--

VALORACIÓN ECONÓMICA

TIPO	COEFICIENTE	UNIDADES	PRECIO	COSTE
Asistencial (A)	1	1.387	55.000	76.285.000
	1			
	1	0	0	0
	0	0	0	0
TOTAL PESETAS				76.285.000

PROGRAMACIÓN

PRIMERO:	0
SEGUNDO:	0
TERCERO:	38.142.500
CUARTO:	38.142.500
QUINTO:	0
SEXTO:	0
SÉPTIMO:	0
OCTAVO:	0

AGENTES

ADMINISTRACIÓN LOCAL MUNICIPAL:	50
ADMINISTRACIÓN LOCAL PROVINCIAL:	
ADMINISTRACIÓN AUTONÓMICA:	50
ADMINISTRACIÓN CENTRAL:	
INVERSIÓN EMPRESARIAL:	
INVERSIÓN PARTICULAR:	

PROGRAMA
y EEF

GRUPO E

Equipamientos

IDENTIFICACIÓN: E.3.UE.8

GRUPO	E	TIPOLOGÍA	Edif. Entremedianeras
CLASIFICACIÓN	2	CONDICIÓN	C
CARÁCTER	BÁSICO	NATURALEZA	B
CONSIDERACIÓN:	INFRAESTRUCTURA Y SERVICIOS		

DESCRIPCIÓN Y OBSERVACIONES:	<ul style="list-style-type: none"> Equipamiento incluido en el ámbito de la Unidad de Ejecución 3.UE.8. PESCADORES I.
------------------------------	--

VALORACIÓN ECONÓMICA

TIPO	COEFICIENTE	UNIDADES	PRECIO	COSTE
A, C, D, E	1	1.158	60.000	69.480.000
	1	0	0	0
	1	0	0	0
	1	0	0	0
	0	0	0	0
TOTAL PESETAS				69.480.000

PROGRAMACIÓN		AGENTES	
PRIMERO:	0	ADMINISTRACIÓN LOCAL MUNICIPAL:	33
SEGUNDO:	0	ADMINISTRACIÓN LOCAL PROVINCIAL:	33
TERCERO:	0	ADMINISTRACIÓN AUTONÓMICA:	34
CUARTO:	69.480.000	ADMINISTRACIÓN CENTRAL:	
QUINTO:	0	INVERSIÓN EMPRESARIAL:	
SEXTO:	0	INVERSIÓN PARTICULAR:	
SÉPTIMO:	0		
OCTAVO:	0		

IDENTIFICACIÓN: E.3.UE.10

GRUPO	E	TIPOLOGÍA	Edif. Entremedianeras
CLASIFICACIÓN	2	CONDICIÓN	C
CARÁCTER	BÁSICO	NATURALEZA	B
CONSIDERACIÓN:	INFRAESTRUCTURA Y SERVICIOS		

DESCRIPCIÓN Y OBSERVACIONES:	<ul style="list-style-type: none"> Equipamiento de carácter público incluido en la Unidad de Ejecución 3.UE.10 SALADILLO.
------------------------------	--

VALORACIÓN ECONÓMICA

TIPO	COEFICIENTE	UNIDADES	PRECIO	COSTE
A, C, D, E	1	987	60.000	59.220.000
	1	0	0	0
	1	0	0	0
	1	0	0	0
	0	0	0	0
TOTAL PESETAS				59.220.000

PROGRAMACIÓN		AGENTES	
PRIMERO:	0	ADMINISTRACIÓN LOCAL MUNICIPAL:	33
SEGUNDO:	0	ADMINISTRACIÓN LOCAL PROVINCIAL:	33
TERCERO:	0	ADMINISTRACIÓN AUTONÓMICA:	34
CUARTO:	0	ADMINISTRACIÓN CENTRAL:	
QUINTO:	0	INVERSIÓN EMPRESARIAL:	
SEXTO:	0	INVERSIÓN PARTICULAR:	
SÉPTIMO:	59.220.000		
OCTAVO:	0		

PROGRAMA y EEF

GRUPO E

Equipamientos

IDENTIFICACIÓN: E.3.UE.12

GRUPO	E	TIPOLOGÍA	Edif. Aislada
CLASIFICACIÓN	2	CONDICIÓN	C
CARÁCTER	BÁSICO	NATURALEZA	B
CONSIDERACIÓN:	INFRAESTRUCTURA Y SERVICIOS		

DESCRIPCIÓN Y OBSERVACIONES:	<ul style="list-style-type: none"> Equipamiento incluido en la Unidad de Ejecución 3.UE.12. TRANSMISIONES. También se incluyen en el ámbito de la Unidad 93 m2 correspondientes a la ampliación de suelo del equipamiento religioso colindante.
------------------------------	---

VALORACIÓN ECONÓMICA

TIPO	COEFICIENTE	UNIDADES	PRECIO	COSTE
A, C, D, E	1,5	812	60.000	73.080.000
	1	0	0	0
	1	0	0	0
	1	0	0	0
	0	0	0	0
TOTAL PESETAS				73.080.000

PROGRAMACIÓN

PRIMERO:	0	
SEGUNDO:	0	
TERCERO:	0	
CUARTO:	0	
QUINTO:	73.080.000	100
SEXTO:	0	
SÉPTIMO:	0	
OCTAVO:	0	

AGENTES

ADMINISTRACIÓN LOCAL MUNICIPAL:	33
ADMINISTRACIÓN LOCAL PROVINCIAL:	33
ADMINISTRACIÓN AUTONÓMICA:	34
ADMINISTRACIÓN CENTRAL:	
INVERSIÓN EMPRESARIAL:	
INVERSIÓN PARTICULAR:	

IDENTIFICACIÓN: E.3.UE.13

GRUPO	E	TIPOLOGÍA	Edif. Entremedianeras
CLASIFICACIÓN	2	CONDICIÓN	C
CARÁCTER	BÁSICO	NATURALEZA	B
CONSIDERACIÓN:	INFRAESTRUCTURA Y SERVICIOS		

DESCRIPCIÓN Y OBSERVACIONES:	<ul style="list-style-type: none"> Equipamiento incluido en el ámbito de la Unidad de Ejecución 3.UE.13. YESERA I.
------------------------------	---

VALORACIÓN ECONÓMICA

TIPO	COEFICIENTE	UNIDADES	PRECIO	COSTE
A, C, D, E	1	1.394	60.000	83.640.000
	1	0	0	0
	1	0	0	0
	1	0	0	0
	0	0	0	0
TOTAL PESETAS				83.640.000

PROGRAMACIÓN

PRIMERO:	0	
SEGUNDO:	0	
TERCERO:	0	
CUARTO:	0	
QUINTO:	0	
SEXTO:	0	
SÉPTIMO:	0	
OCTAVO:	83.640.000	100

AGENTES

ADMINISTRACIÓN LOCAL MUNICIPAL:	33
ADMINISTRACIÓN LOCAL PROVINCIAL:	33
ADMINISTRACIÓN AUTONÓMICA:	34
ADMINISTRACIÓN CENTRAL:	
INVERSIÓN EMPRESARIAL:	
INVERSIÓN PARTICULAR:	

PROGRAMA
y EEF

GRUPO E

Equipamientos

IDENTIFICACIÓN: E.3.UE.16

GRUPO	E	TIPOLOGÍA	Edif. Aislada
CLASIFICACIÓN	2	CONDICIÓN	C
CARÁCTER	BÁSICO	NATURALEZA	B
CONSIDERACIÓN:	INFRAESTRUCTURA Y SERVICIOS		

DESCRIPCIÓN Y OBSERVACIONES:	<ul style="list-style-type: none"> Importante superficie de suelo para equipamientos de carácter público (Universitario, Deportivo, Ocio...) incluido en el ámbito de la Unidad de Ejecución 3.UE.16. ALAMILLOS. No se ha considerado, de cara a la valoración, el equipamiento privado de carácter comercial (65.905 m2 suelo, 35000 m2 edificables). Se ha empleado el mismo módulo (20.000 pts/m2) empleado para las superficies deportivas, al considerar que una gran parte de las actividades dotacionales se realizarán al aire libre.
------------------------------	--

VALORACIÓN ECONÓMICA

TIPO	COEFICIENTE	UNIDADES	PRECIO	COSTE
A, C, D, E, O, U	I	45.002	20.000	900.040.000
	I	0	0	0
	I	0	0	0
	I	0	0	0
	I	0	0	0
	0	0	0	0
TOTAL PESETAS				900.040.000

PROGRAMACIÓN

PRIMERO:	0
SEGUNDO:	0
TERCERO:	0
CUARTO:	0
QUINTO:	0
SEXTO:	297.013.200
SÉPTIMO:	297.013.200
OCTAVO:	306.013.600

AGENTES

ADMINISTRACIÓN LOCAL MUNICIPAL:	33
ADMINISTRACIÓN LOCAL PROVINCIAL:	33
ADMINISTRACIÓN AUTONÓMICA:	34
ADMINISTRACIÓN CENTRAL:	
INVERSIÓN EMPRESARIAL:	
INVERSIÓN PARTICULAR:	

IDENTIFICACIÓN: E.4.UE.2

GRUPO	E	TIPOLOGÍA	Edif. Aislada
CLASIFICACIÓN	2	CONDICIÓN	C
CARÁCTER	BÁSICO	NATURALEZA	B
CONSIDERACIÓN:	INFRAESTRUCTURA Y SERVICIOS		

DESCRIPCIÓN Y OBSERVACIONES:	<ul style="list-style-type: none"> Equipamiento de carácter público incluido en el ámbito de la Unidad de Ejecución 4.UE.2 BAJADILLA II.
------------------------------	---

VALORACIÓN ECONÓMICA

TIPO	COEFICIENTE	UNIDADES	PRECIO	COSTE
A, C	1,5	211	60.000	18.990.000
	I	0	0	0
	I	0	0	0
	I	0	0	0
	I	0	0	0
	0	0	0	0
TOTAL PESETAS				18.990.000

PROGRAMACIÓN

PRIMERO:	0
SEGUNDO:	0
TERCERO:	0
CUARTO:	0
QUINTO:	18.990.000
SEXTO:	0
SÉPTIMO:	0
OCTAVO:	0

AGENTES

ADMINISTRACIÓN LOCAL MUNICIPAL:	100
ADMINISTRACIÓN LOCAL PROVINCIAL:	
ADMINISTRACIÓN AUTONÓMICA:	
ADMINISTRACIÓN CENTRAL:	
INVERSIÓN EMPRESARIAL:	
INVERSIÓN PARTICULAR:	

PROGRAMA y EEF

GRUPO E

Equipamientos

IDENTIFICACIÓN: E.4.UE.3

GRUPO	E	TIPOLOGÍA	Edif. Entremedianeras
CLASIFICACIÓN	2	CONDICIÓN	C
CARÁCTER	BÁSICO	NATURALEZA	B
CONSIDERACIÓN:	INFRAESTRUCTURA Y SERVICIOS		

DESCRIPCIÓN Y OBSERVACIONES:	<ul style="list-style-type: none"> Equipamiento, de carácter público incluido en el ámbito de la Unidad de Ejecución 4.UE.3. CERRO DE LAS MONJAS.
------------------------------	--

VALORACIÓN ECONÓMICA

TIPO	COEFICIENTE	UNIDADES	PRECIO	COSTE
A, C, D, E	1,5	808	60.000	72.720.000
	1	0	0	0
	1	0	0	0
	1	0	0	0
	0	0	0	0
TOTAL PESETAS				72.720.000

PROGRAMACIÓN

PRIMERO:	0
SEGUNDO:	0
TERCERO:	0
CUARTO:	0
QUINTO:	0
SEXTO:	0
SÉPTIMO:	36.360.000
OCTAVO:	36.360.000

AGENTES

ADMINISTRACIÓN LOCAL MUNICIPAL:	33
ADMINISTRACIÓN LOCAL PROVINCIAL:	33
ADMINISTRACIÓN AUTONÓMICA:	34
ADMINISTRACIÓN CENTRAL:	
INVERSIÓN EMPRESARIAL:	
INVERSIÓN PARTICULAR:	

IDENTIFICACIÓN: E.4.UE.5

GRUPO	E	TIPOLOGÍA	Edif. Aislada. Instalaciones
CLASIFICACIÓN	2	CONDICIÓN	C
CARÁCTER	BÁSICO	NATURALEZA	B
CONSIDERACIÓN:	INFRAESTRUCTURA Y SERVICIOS		

DESCRIPCIÓN Y OBSERVACIONES:	<ul style="list-style-type: none"> Equipamiento Deportivo de Carácter Público incluido en el ámbito de la Unidad de Ejecución 4.UE.5. FUNDACIÓN BÁLSAMO.
------------------------------	---

VALORACIÓN ECONÓMICA

TIPO	COEFICIENTE	UNIDADES	PRECIO	COSTE
Deportivo (D)	1	5.679	20.000	113.580.000
	1	0	0	0
	1	0	0	0
	1	0	0	0
	0	0	0	0
TOTAL PESETAS				113.580.000

PROGRAMACIÓN

PRIMERO:	0
SEGUNDO:	0
TERCERO:	0
CUARTO:	0
QUINTO:	0
SEXTO:	0
SÉPTIMO:	56.790.000
OCTAVO:	56.790.000

AGENTES

ADMINISTRACIÓN LOCAL MUNICIPAL:	50
ADMINISTRACIÓN LOCAL PROVINCIAL:	50
ADMINISTRACIÓN AUTONÓMICA:	
ADMINISTRACIÓN CENTRAL:	
INVERSIÓN EMPRESARIAL:	
INVERSIÓN PARTICULAR:	

PROGRAMA
y EEF

GRUPO E

Equipamientos

IDENTIFICACIÓN: E.4.UE.9

GRUPO	E	TIPOLOGÍA	Edif. Entremedianeras
CLASIFICACIÓN	2	CONDICIÓN	C
CARÁCTER	BÁSICO	NATURALEZA	B
CONSIDERACIÓN:	INFRAESTRUCTURA Y SERVICIOS		

DESCRIPCIÓN Y OBSERVACIONES:	<ul style="list-style-type: none"> Equipamiento de Carácter Público incluido en el ámbito de la Unidad de Ejecución 4.UE.9. PASTORES. También aparecen incluidos 64 m2 destinados a la ampliación del Equipamiento Religioso existente colindante con la UE.
------------------------------	--

VALORACIÓN ECONÓMICA

TIPO	COEFICIENTE	UNIDADES	PRECIO	COSTE
A, C, D, E	1,5	936	60.000	84.240.000
	1	0	0	0
	1	0	0	0
	1	0	0	0
	0	0	0	0
TOTAL PESETAS				84.240.000

PROGRAMACIÓN

PRIMERO:	0
SEGUNDO:	0
TERCERO:	0
CUARTO:	42.120.000
QUINTO:	42.120.000
SEXTO:	0
SÉPTIMO:	0
OCTAVO:	0

AGENTES

ADMINISTRACIÓN LOCAL MUNICIPAL:	33
ADMINISTRACIÓN LOCAL PROVINCIAL:	33
ADMINISTRACIÓN AUTONÓMICA:	34
ADMINISTRACIÓN CENTRAL:	
INVERSIÓN EMPRESARIAL:	
INVERSIÓN PARTICULAR:	

IDENTIFICACIÓN: E.4.UE.10

GRUPO	E	TIPOLOGÍA	
CLASIFICACIÓN	2	CONDICIÓN	C
CARÁCTER	BÁSICO	NATURALEZA	B
CONSIDERACIÓN:	INFRAESTRUCTURA Y SERVICIOS		

DESCRIPCIÓN Y OBSERVACIONES:	<ul style="list-style-type: none"> Equipamiento Administrativo y Servicios Públicos de carácter público incluido en la Unidad de Ejecución 4.UE.10. METALSA I. Se plantea como ampliación de suelo del Depósito Municipal colindante.
------------------------------	--

VALORACIÓN ECONÓMICA

TIPO	COEFICIENTE	UNIDADES	PRECIO	COSTE
	1	1	12.000.000	12.000.000
	0	0	0	0
	0	0	0	0
	0	0	0	0
	0	0	0	0
TOTAL PESETAS				12.000.000

PROGRAMACIÓN

PRIMERO:	0
SEGUNDO:	0
TERCERO:	0
CUARTO:	0
QUINTO:	0
SEXTO:	0
SÉPTIMO:	0
OCTAVO:	0

AGENTES

ADMINISTRACIÓN LOCAL MUNICIPAL:	
ADMINISTRACIÓN LOCAL PROVINCIAL:	
ADMINISTRACIÓN AUTONÓMICA:	
ADMINISTRACIÓN CENTRAL:	
INVERSIÓN EMPRESARIAL:	
INVERSIÓN PARTICULAR:	

PROGRAMA y EEF

GRUPO E

Equipamientos

IDENTIFICACIÓN: E.4.UE.11

GRUPO	E	TIPOLOGÍA	Edif. Aislada. Instalaciones
CLASIFICACIÓN	2	CONDICIÓN	C
CARÁCTER	BÁSICO	NATURALEZA	B
CONSIDERACIÓN:	INFRAESTRUCTURA Y SERVICIOS		

DESCRIPCIÓN Y OBSERVACIONES:	<ul style="list-style-type: none"> Equipamiento incluido en el ámbito de la Unidad de Ejecución 4.UE.11. METALSA II.
------------------------------	---

VALORACIÓN ECONÓMICA

TIPO	COEFICIENTE	UNIDADES	PRECIO	COSTE
A, C, D, E	1	2.750	20.000	55.000.000
	1	0	0	0
	1	0	0	0
	1	0	0	0
	0	0	0	0
TOTAL PESETAS				55.000.000

PROGRAMACIÓN

PRIMERO:	0
SEGUNDO:	0
TERCERO:	0
CUARTO:	0
QUINTO:	0
SEXTO:	0
SÉPTIMO:	0
OCTAVO:	55.000.000
	100

AGENTES

ADMINISTRACIÓN LOCAL MUNICIPAL:	33
ADMINISTRACIÓN LOCAL PROVINCIAL:	33
ADMINISTRACIÓN AUTONÓMICA:	34
ADMINISTRACIÓN CENTRAL:	
INVERSIÓN EMPRESARIAL:	
INVERSIÓN PARTICULAR:	

IDENTIFICACIÓN: E.4.UE.13

GRUPO	E	TIPOLOGÍA	Edif. Aislada singular.
CLASIFICACIÓN	2	CONDICIÓN	C
CARÁCTER	FUNDAMENTAL	NATURALEZA	B
CONSIDERACIÓN:	INFRAESTRUCTURA Y SERVICIOS		

DESCRIPCIÓN Y OBSERVACIONES:	<ul style="list-style-type: none"> Equipamiento administrativo para la nueva comisaría de la policía nacional.
------------------------------	---

VALORACIÓN ECONÓMICA

TIPO	COEFICIENTE	UNIDADES	PRECIO	COSTE
Administrativo (M)	1	10.106	60.000	606.306.000
	1	0	0	0
	1	0	0	0
	1	0	0	0
	0	0	0	0
TOTAL PESETAS				606.306.000

PROGRAMACIÓN

PRIMERO:	0
SEGUNDO:	0
TERCERO:	303.180.000
CUARTO:	303.180.000
QUINTO:	0
SEXTO:	0
SÉPTIMO:	0
OCTAVO:	0
	50
	50

AGENTES

ADMINISTRACIÓN LOCAL MUNICIPAL:	
ADMINISTRACIÓN LOCAL PROVINCIAL:	
ADMINISTRACIÓN AUTONÓMICA:	
ADMINISTRACIÓN CENTRAL:	100
INVERSIÓN EMPRESARIAL:	
INVERSIÓN PARTICULAR:	

PROGRAMA
y EEF

GRUPO E

Equipamientos

IDENTIFICACIÓN: E.5.UE.1

GRUPO	E	TIPOLOGÍA	Edif. Aislada. Instalaciones
CLASIFICACIÓN	2	CONDICIÓN	C
CARÁCTER	BÁSICO	NATURALEZA	B
CONSIDERACIÓN:	INFRAESTRUCTURA Y SERVICIOS		

DESCRIPCIÓN Y OBSERVACIONES:	<ul style="list-style-type: none"> Equipamiento Deportivo o Educativo incluido en el ámbito de la Unidad de Ejecución 5.UE.1. CABO LASTRES. El criterio de valoración seguido es aplicar un módulo de 20000 pts/m2 suelo que asume tanto la dotación deportiva como la docente, considerando en este caso una edificabilidad de 0,5 m2/m2.
------------------------------	--

VALORACIÓN ECONÓMICA

TIPO	COEFICIENTE	UNIDADES	PRECIO	COSTE
Deportivo, Educativo	1	3.732	20.000	74.640.000
	1	0	0	0
	1	0	0	0
	1	0	0	0
	0	0	0	0
TOTAL PESETAS				74.640.000

PROGRAMACIÓN

PRIMERO:	0
SEGUNDO:	0
TERCERO:	0
CUARTO:	0
QUINTO:	37.320.000
SEXTO:	37.320.000
SÉPTIMO:	0
OCTAVO:	0

AGENTES

ADMINISTRACIÓN LOCAL MUNICIPAL:	50
ADMINISTRACIÓN LOCAL PROVINCIAL:	
ADMINISTRACIÓN AUTONÓMICA:	50
ADMINISTRACIÓN CENTRAL:	
INVERSIÓN EMPRESARIAL:	
INVERSIÓN PARTICULAR:	

IDENTIFICACIÓN: E.5.UE.2

GRUPO	E	TIPOLOGÍA	Edif. Entremedianeras
CLASIFICACIÓN	2	CONDICIÓN	C
CARÁCTER	BÁSICO	NATURALEZA	B
CONSIDERACIÓN:	INFRAESTRUCTURA Y SERVICIOS		

DESCRIPCIÓN Y OBSERVACIONES:	<ul style="list-style-type: none"> Equipamiento Administrativo y Servicios Urbanos incluido en la Unidad de Ejecución 5.UE.2. CABO FINISTERRE.
------------------------------	---

VALORACIÓN ECONÓMICA

TIPO	COEFICIENTE	UNIDADES	PRECIO	COSTE
Admvo y S.U. (M)	1	1.306	60.000	78.360.000
	1	0	0	0
	1	0	0	0
	1	0	0	0
	0	0	0	0
TOTAL PESETAS				78.360.000

PROGRAMACIÓN

PRIMERO:	0
SEGUNDO:	0
TERCERO:	0
CUARTO:	0
QUINTO:	39.180.000
SEXTO:	39.180.000
SÉPTIMO:	0
OCTAVO:	0

AGENTES

ADMINISTRACIÓN LOCAL MUNICIPAL:	100
ADMINISTRACIÓN LOCAL PROVINCIAL:	
ADMINISTRACIÓN AUTONÓMICA:	
ADMINISTRACIÓN CENTRAL:	
INVERSIÓN EMPRESARIAL:	
INVERSIÓN PARTICULAR:	

PROGRAMA y EEF

GRUPO E

Equipamientos

IDENTIFICACIÓN: E.5.UE.3

GRUPO	E	TIPOLOGÍA	Edif. Aislada
CLASIFICACIÓN	2	CONDICIÓN	C
CARÁCTER	BÁSICO	NATURALEZA	B
CONSIDERACIÓN:	INFRAESTRUCTURA Y SERVICIOS		

DESCRIPCIÓN Y OBSERVACIONES:	<ul style="list-style-type: none"> Equipamiento Asistencial/Cultural de carácter público incluido en la Unidad de Ejecución 5.UE.3. CABO AGUA. Como criterio de valoración se ha seguido aplicar un módulo medio de 60.000 pts/m² y una edificabilidad media de 1 m²/m².
------------------------------	---

VALORACIÓN ECONÓMICA

TIPO	COEFICIENTE	UNIDADES	PRECIO	COSTE
Asistencial, Cultural	1	1.733	60.000	103.980.000
	1	0	0	0
	1	0	0	0
	1	0	0	0
	0	0	0	0
TOTAL PESETAS				103.980.000

PROGRAMACIÓN

PRIMERO:	0
SEGUNDO:	0
TERCERO:	0
CUARTO:	51.990.000
QUINTO:	51.990.000
SEXTO:	0
SÉPTIMO:	0
OCTAVO:	0

AGENTES

ADMINISTRACIÓN LOCAL MUNICIPAL:	25
ADMINISTRACIÓN LOCAL PROVINCIAL:	
ADMINISTRACIÓN AUTONÓMICA:	75
ADMINISTRACIÓN CENTRAL:	
INVERSIÓN EMPRESARIAL:	
INVERSIÓN PARTICULAR:	

IDENTIFICACIÓN: E.5.UE.4

GRUPO	E	TIPOLOGÍA	Edif. Aislada. Instalaciones
CLASIFICACIÓN	2	CONDICIÓN	C
CARÁCTER	BÁSICO	NATURALEZA	B
CONSIDERACIÓN:	INFRAESTRUCTURA Y SERVICIOS		

DESCRIPCIÓN Y OBSERVACIONES:	<ul style="list-style-type: none"> Equipamiento de carácter público incluido en la Unidad de Ejecución 5.UE.4 HUERTA LAS PILAS. Dado que la pormenorización establecida es diversa (Administrativo, Educativo, Comercial o Deportivo) se ha optado por aplicar un módulo base de 55.000 pts/m² y una edificabilidad de 0,5 m²/m².
------------------------------	--

VALORACIÓN ECONÓMICA

TIPO	COEFICIENTE	UNIDADES	PRECIO	COSTE
M, D, B, E	0,5	13.042	55.000	358.655.000
	1	0	0	0
	1	0	0	0
	1	0	0	0
	0	0	0	0
TOTAL PESETAS				358.655.000

PROGRAMACIÓN

PRIMERO:	0
SEGUNDO:	0
TERCERO:	0
CUARTO:	0
QUINTO:	0
SEXTO:	118.356.150
SÉPTIMO:	118.356.150
OCTAVO:	121.942.700

AGENTES

ADMINISTRACIÓN LOCAL MUNICIPAL:	33
ADMINISTRACIÓN LOCAL PROVINCIAL:	33
ADMINISTRACIÓN AUTONÓMICA:	34
ADMINISTRACIÓN CENTRAL:	
INVERSIÓN EMPRESARIAL:	
INVERSIÓN PARTICULAR:	

PROGRAMA y EEF

GRUPO E

Equipamientos

IDENTIFICACIÓN: E.5.UE.5

GRUPO	E	TIPOLOGÍA	Edif. Aislada
CLASIFICACIÓN	2	CONDICIÓN	C
CARÁCTER	BÁSICO	NATURALEZA	B
CONSIDERACIÓN:	INFRAESTRUCTURA Y SERVICIOS		

DESCRIPCIÓN Y OBSERVACIONES:	<ul style="list-style-type: none"> Equipamiento de carácter público incluido en el ámbito de la Unidad de Ejecución 5.UE.5. ARROYO LA MIEL.
------------------------------	--

VALORACIÓN ECONÓMICA

TIPO	COEFICIENTE	UNIDADES	PRECIO	COSTE
A, C, D, E	1	1,283	60,000	76.980.000
	1	0	0	0
	1	0	0	0
	1	0	0	0
	0	0	0	0
TOTAL PESETAS				76.980.000

PROGRAMACIÓN		AGENTES	
PRIMERO:	0	ADMINISTRACIÓN LOCAL MUNICIPAL:	33
SEGUNDO:	0	ADMINISTRACIÓN LOCAL PROVINCIAL:	33
TERCERO:	0	ADMINISTRACIÓN AUTONÓMICA:	34
CUARTO:	0	ADMINISTRACIÓN CENTRAL:	
QUINTO:	0	INVERSIÓN EMPRESARIAL:	
SEXTO:	0	INVERSIÓN PARTICULAR:	
SÉPTIMO:	0		
OCTAVO:	76.980.000	100	

IDENTIFICACIÓN: E.5.UE.8

GRUPO	E	TIPOLOGÍA	Edif. Aislada. Instalaciones
CLASIFICACIÓN	2	CONDICIÓN	C
CARÁCTER	BÁSICO	NATURALEZA	B
CONSIDERACIÓN:	INFRAESTRUCTURA Y SERVICIOS		

DESCRIPCIÓN Y OBSERVACIONES:	<ul style="list-style-type: none"> Equipamiento de carácter público incluido en el ámbito de la Unidad de Ejecución 5.UE.8. SOTO REBOLO.
------------------------------	---

VALORACIÓN ECONÓMICA

TIPO	COEFICIENTE	UNIDADES	PRECIO	COSTE
A, C, D, E, O	0,5	15,910	60,000	477.300.000
	1	0	0	0
	1	0	0	0
	1	0	0	0
	0	0	0	0
TOTAL PESETAS				477.300.000

PROGRAMACIÓN		AGENTES	
PRIMERO:	0	ADMINISTRACIÓN LOCAL MUNICIPAL:	34
SEGUNDO:	0	ADMINISTRACIÓN LOCAL PROVINCIAL:	33
TERCERO:	0	ADMINISTRACIÓN AUTONÓMICA:	33
CUARTO:	0	ADMINISTRACIÓN CENTRAL:	
QUINTO:	0	INVERSIÓN EMPRESARIAL:	
SEXTO:	0	INVERSIÓN PARTICULAR:	
SÉPTIMO:	238.650.000	50	
OCTAVO:	238.650.000	50	

PROGRAMA y EEF

GRUPO E

Equipamientos

IDENTIFICACIÓN: E.5.UE.10

GRUPO	E	TIPOLOGÍA	Instalaciones
CLASIFICACIÓN	2	CONDICIÓN	C
CARÁCTER	BÁSICO	NATURALEZA	B
CONSIDERACIÓN:	INFRAESTRUCTURA Y SERVICIOS		

DESCRIPCIÓN Y OBSERVACIONES:	<ul style="list-style-type: none"> Equipamiento deportivo de carácter público incluido en la Unidad de Ejecución 5.UE.10. LOS YANKEES.
------------------------------	---

VALORACIÓN ECONÓMICA

TIPO	COEFICIENTE	UNIDADES	PRECIO	COSTE
Deportivo	1	4.949	20.000	98.980.000
	1	0	0	0
	1	0	0	0
	1	0	0	0
	0	0	0	0
TOTAL PESETAS				98.980.000

PROGRAMACIÓN

PRIMERO:	0
SEGUNDO:	0
TERCERO:	0
CUARTO:	0
QUINTO:	0
SEXTO:	0
SÉPTIMO:	49.490.000
OCTAVO:	49.490.000

AGENTES

ADMINISTRACIÓN LOCAL MUNICIPAL:	50
ADMINISTRACIÓN LOCAL PROVINCIAL:	
ADMINISTRACIÓN AUTONÓMICA:	50
ADMINISTRACIÓN CENTRAL:	
INVERSIÓN EMPRESARIAL:	
INVERSIÓN PARTICULAR:	

IDENTIFICACIÓN: E.6.UE.2

GRUPO	E	TIPOLOGÍA	Edif. Aislada
CLASIFICACIÓN	2	CONDICIÓN	C
CARÁCTER	BÁSICO	NATURALEZA	B
CONSIDERACIÓN:	INFRAESTRUCTURA Y SERVICIOS		

DESCRIPCIÓN Y OBSERVACIONES:	<ul style="list-style-type: none"> Equipamiento Educativo de carácter público en la Unidad de Ejecución 6.UE.2. LA MEDIANA I.
------------------------------	--

VALORACIÓN ECONÓMICA

TIPO	COEFICIENTE	UNIDADES	PRECIO	COSTE
Educativo	0,5	11.811	55.000	324.802.500
	1	0	0	0
	1	0	0	0
	1	0	0	0
	0	0	0	0
TOTAL PESETAS				324.802.500

PROGRAMACIÓN

PRIMERO:	0
SEGUNDO:	0
TERCERO:	0
CUARTO:	0
QUINTO:	162.401.250
SEXTO:	162.401.250
SÉPTIMO:	0
OCTAVO:	0

AGENTES

ADMINISTRACIÓN LOCAL MUNICIPAL:	
ADMINISTRACIÓN LOCAL PROVINCIAL:	
ADMINISTRACIÓN AUTONÓMICA:	100
ADMINISTRACIÓN CENTRAL:	
INVERSIÓN EMPRESARIAL:	
INVERSIÓN PARTICULAR:	

PROGRAMA
y EEF

GRUPO E

Equipamientos

IDENTIFICACIÓN: E.6.UE.6

GRUPO	E	TIPOLOGÍA	Instalaciones. Edif. Aislada
CLASIFICACIÓN	2	CONDICIÓN	C
CARÁCTER	BÁSICO	NATURALEZA	B
CONSIDERACIÓN:	INFRAESTRUCTURA Y SERVICIOS		

DESCRIPCIÓN Y OBSERVACIONES:	<ul style="list-style-type: none"> Equipamiento Deportivo de Carácter Público incluido en el ámbito de la Unidad de Ejecución 6.UE.6. CABO COPE.
------------------------------	---

VALORACIÓN ECONÓMICA

TIPO	COEFICIENTE	UNIDADES	PRECIO	COSTE
Deportivo (D)	1	2.418	20.000	48.360.000
	1	0	0	0
	1	0	0	0
	1	0	0	0
	0	0	0	0
TOTAL PESETAS				48.360.000

PROGRAMACIÓN		AGENTES	
PRIMERO:	0	ADMINISTRACIÓN LOCAL MUNICIPAL:	50
SEGUNDO:	0	ADMINISTRACIÓN LOCAL PROVINCIAL:	
TERCERO:	0	ADMINISTRACIÓN AUTONÓMICA:	50
CUARTO:	48.360.000	ADMINISTRACIÓN CENTRAL:	
QUINTO:	0	INVERSIÓN EMPRESARIAL:	
SEXTO:	0	INVERSIÓN PARTICULAR:	
SÉPTIMO:	0		
OCTAVO:	0		

IDENTIFICACIÓN: E.6.UE.7

GRUPO	E	TIPOLOGÍA	Edif. Aislada
CLASIFICACIÓN	2	CONDICIÓN	C
CARÁCTER	BÁSICO	NATURALEZA	B
CONSIDERACIÓN:	INFRAESTRUCTURA Y SERVICIOS		

DESCRIPCIÓN Y OBSERVACIONES:	<ul style="list-style-type: none"> Equipamiento Cultural de carácter público incluido en el ámbito de la Unidad de Ejecución 6.UE.7. CABO SILLERO.
------------------------------	---

VALORACIÓN ECONÓMICA

TIPO	COEFICIENTE	UNIDADES	PRECIO	COSTE
Cultural	1	400	65.000	26.000.000
	1	0	0	0
	1	0	0	0
	1	0	0	0
	0	0	0	0
TOTAL PESETAS				26.000.000

PROGRAMACIÓN		AGENTES	
PRIMERO:	0	ADMINISTRACIÓN LOCAL MUNICIPAL:	25
SEGUNDO:	0	ADMINISTRACIÓN LOCAL PROVINCIAL:	
TERCERO:	0	ADMINISTRACIÓN AUTONÓMICA:	75
CUARTO:	26.000.000	ADMINISTRACIÓN CENTRAL:	
QUINTO:	0	INVERSIÓN EMPRESARIAL:	
SEXTO:	0	INVERSIÓN PARTICULAR:	
SÉPTIMO:	0		
OCTAVO:	0		

PROGRAMA y EEF

GRUPO E

Equipamientos

IDENTIFICACIÓN: E.6.UE.17

GRUPO	E	TIPOLOGÍA	Edif. Aislada. Instalaciones
CLASIFICACIÓN	2	CONDICIÓN	C
CARÁCTER	BÁSICO	NATURALEZA	B
CONSIDERACIÓN:	INFRAESTRUCTURA Y SERVICIOS		

DESCRIPCIÓN Y OBSERVACIONES:	<ul style="list-style-type: none"> Se trata de dos piezas de equipamiento, una de carácter Administrativo y Servicios Públicos y otra de carácter Deportivo/Educacional incluidos en el ámbito de la Unidad de Ejecución 6.UE.17. PALMONES.
------------------------------	--

VALORACIÓN ECONÓMICA

TIPO	COEFICIENTE	UNIDADES	PRECIO	COSTE
Administrativo (M)	1	2.000	60.000	120.000.000
Deport. y Educ. (D/E)	0,5	2.111	55.000	58.052.500
	1	0	0	0
	1	0	0	0
	0	0	0	0
TOTAL PESETAS				178.052.500

PROGRAMACIÓN

PRIMERO:	0
SEGUNDO:	0
TERCERO:	0
CUARTO:	0
QUINTO:	89.026.250
SEXTO:	89.026.250
SÉPTIMO:	0
OCTAVO:	0

AGENTES

ADMINISTRACIÓN LOCAL MUNICIPAL:	50
ADMINISTRACIÓN LOCAL PROVINCIAL:	
ADMINISTRACIÓN AUTONÓMICA:	50
ADMINISTRACIÓN CENTRAL:	
INVERSIÓN EMPRESARIAL:	
INVERSIÓN PARTICULAR:	

IDENTIFICACIÓN: E.6.UE.20

GRUPO	E	TIPOLOGÍA	Edif. Aislada
CLASIFICACIÓN	2	CONDICIÓN	C
CARÁCTER	BÁSICO	NATURALEZA	B
CONSIDERACIÓN:	INFRAESTRUCTURA Y SERVICIOS		

DESCRIPCIÓN Y OBSERVACIONES:	<ul style="list-style-type: none"> Se trata de una superficie de suelo para Equipamiento Educativo incluida en el ámbito de la Unidad de Ejecución 6.UE.20. LOS PINOS, que se concibe como ampliación del Colegio Los Pinos colindante. Dada la importante superficie de la ampliación se opta por aplicar una edificabilidad de 0,5 m²/m² de cara a su valoración económica.
------------------------------	---

VALORACIÓN ECONÓMICA

TIPO	COEFICIENTE	UNIDADES	PRECIO	COSTE
Educativo	0,5	7.282	55.000	200.255.000
	1	0	0	0
	1	0	0	0
	1	0	0	0
	0	0	0	0
TOTAL PESETAS				200.255.000

PROGRAMACIÓN

PRIMERO:	0
SEGUNDO:	0
TERCERO:	0
CUARTO:	0
QUINTO:	0
SEXTO:	0
SÉPTIMO:	100.127.500
OCTAVO:	100.127.500

AGENTES

ADMINISTRACIÓN LOCAL MUNICIPAL:	
ADMINISTRACIÓN LOCAL PROVINCIAL:	
ADMINISTRACIÓN AUTONÓMICA:	100
ADMINISTRACIÓN CENTRAL:	
INVERSIÓN EMPRESARIAL:	
INVERSIÓN PARTICULAR:	

PROGRAMA
y EEF

GRUPO E

Equipamientos

IDENTIFICACIÓN: E.6.UE.28

GRUPO	E	TIPOLOGÍA	Edif. Aislada. Instalaciones
CLASIFICACIÓN	2	CONDICIÓN	C
CARÁCTER	BÁSICO	NATURALEZA	B
CONSIDERACIÓN:	INFRAESTRUCTURA Y SERVICIOS		

DESCRIPCIÓN Y OBSERVACIONES:	<ul style="list-style-type: none"> Equipamiento de carácter público incluido en la Unidad de Ejecución 6.UE.28. LOS SAUCES.
------------------------------	--

VALORACIÓN ECONÓMICA

TIPO	COEFICIENTE	UNIDADES	PRECIO	COSTE
A, C, D, E	0,5	10.324	60.000	309.720.000
	I	0	0	0
	I	0	0	0
	I	0	0	0
	0	0	0	0
TOTAL PESETAS				309.720.000

PROGRAMACIÓN

PRIMERO:	0
SEGUNDO:	0
TERCERO:	0
CUARTO:	0
QUINTO:	0
SEXTO:	154.860.000
SÉPTIMO:	154.860.000
OCTAVO:	0

AGENTES

ADMINISTRACIÓN LOCAL MUNICIPAL:	50
ADMINISTRACIÓN LOCAL PROVINCIAL:	
ADMINISTRACIÓN AUTONÓMICA:	50
ADMINISTRACIÓN CENTRAL:	
INVERSIÓN EMPRESARIAL:	
INVERSIÓN PARTICULAR:	

IDENTIFICACIÓN: E.6.UE.30

GRUPO	E	TIPOLOGÍA	Edif. Aislada. Instalaciones
CLASIFICACIÓN	2	CONDICIÓN	C
CARÁCTER	BÁSICO	NATURALEZA	B
CONSIDERACIÓN:	INFRAESTRUCTURA Y SERVICIOS		

DESCRIPCIÓN Y OBSERVACIONES:	<ul style="list-style-type: none"> Equipamiento de carácter público incluido en el ámbito de la Unidad de Ejecución 6.UE.30. AVDA. DE LAS FLORES.
------------------------------	--

VALORACIÓN ECONÓMICA

TIPO	COEFICIENTE	UNIDADES	PRECIO	COSTE
A, C, D, E	0,5	3.173	60.000	95.190.000
	I	0	0	0
	I	0	0	0
	I	0	0	0
	0	0	0	0
TOTAL PESETAS				95.190.000

PROGRAMACIÓN

PRIMERO:	0
SEGUNDO:	0
TERCERO:	0
CUARTO:	0
QUINTO:	0
SEXTO:	95.190.000
SÉPTIMO:	0
OCTAVO:	0

AGENTES

ADMINISTRACIÓN LOCAL MUNICIPAL:	50
ADMINISTRACIÓN LOCAL PROVINCIAL:	
ADMINISTRACIÓN AUTONÓMICA:	50
ADMINISTRACIÓN CENTRAL:	
INVERSIÓN EMPRESARIAL:	
INVERSIÓN PARTICULAR:	

PROGRAMA y EEF

GRUPO E

Equipamientos

IDENTIFICACIÓN: E.6.UE.34

GRUPO	E	TIPOLOGÍA	Edif. Aislada
CLASIFICACIÓN	2	CONDICIÓN	C
CARÁCTER	BÁSICO	NATURALEZA	B
CONSIDERACIÓN:	INFRAESTRUCTURA Y SERVICIOS		

DESCRIPCIÓN Y OBSERVACIONES:	<ul style="list-style-type: none"> Equipamiento Administrativo y Servicios Públicos incluido en el ámbito de la Unidad de Ejecución 6.UE.34. VISTAMAR.
------------------------------	---

VALORACIÓN ECONÓMICA

TIPO	COEFICIENTE	UNIDADES	PRECIO	COSTE
Admvo. y S.P. (M)	1,5	450	60.000	40.500.000
	1	0	0	0
	1	0	0	0
	1	0	0	0
	0	0	0	0
TOTAL PESETAS				40.500.000

PROGRAMACIÓN

PRIMERO:	0
SEGUNDO:	0
TERCERO:	0
CUARTO:	40.500.000
QUINTO:	0
SEXTO:	0
SÉPTIMO:	0
OCTAVO:	0

AGENTES

ADMINISTRACIÓN LOCAL MUNICIPAL:	100
ADMINISTRACIÓN LOCAL PROVINCIAL:	
ADMINISTRACIÓN AUTONÓMICA:	
ADMINISTRACIÓN CENTRAL:	
INVERSIÓN EMPRESARIAL:	
INVERSIÓN PARTICULAR:	

IDENTIFICACIÓN: E.6.UE.37

GRUPO	E	TIPOLOGÍA	Edif. Aislada
CLASIFICACIÓN	2	CONDICIÓN	C
CARÁCTER	BÁSICO	NATURALEZA	B
CONSIDERACIÓN:	INFRAESTRUCTURA Y SERVICIOS		

DESCRIPCIÓN Y OBSERVACIONES:	<ul style="list-style-type: none"> Equipamiento Educativo de carácter público incluido en el ámbito de la Unidad de Ejecución 6.UE.37. PELAYO OESTE.
------------------------------	---

VALORACIÓN ECONÓMICA

TIPO	COEFICIENTE	UNIDADES	PRECIO	COSTE
Educativo (E)	0,5	4.692	55.000	129.030.000
	1	0	0	0
	1	0	0	0
	1	0	0	0
	0	0	0	0
TOTAL PESETAS				129.030.000

PROGRAMACIÓN

PRIMERO:	0
SEGUNDO:	0
TERCERO:	0
CUARTO:	129.030.000
QUINTO:	0
SEXTO:	0
SÉPTIMO:	0
OCTAVO:	0

AGENTES

ADMINISTRACIÓN LOCAL MUNICIPAL:	
ADMINISTRACIÓN LOCAL PROVINCIAL:	
ADMINISTRACIÓN AUTONÓMICA:	100
ADMINISTRACIÓN CENTRAL:	
INVERSIÓN EMPRESARIAL:	
INVERSIÓN PARTICULAR:	

PROGRAMA y EEF

GRUPO E

Equipamientos

IDENTIFICACIÓN: E.6.UE.38

GRUPO	E	TIPOLOGÍA	Edif. Aislada. Instalaciones
CLASIFICACIÓN	2	CONDICIÓN	C
CARÁCTER	BÁSICO	NATURALEZA	B
CONSIDERACIÓN:	INFRAESTRUCTURA Y SERVICIOS		

DESCRIPCIÓN Y OBSERVACIONES:	<ul style="list-style-type: none"> Equipamiento de Servicios Urbanos incluido en el ámbito de la Unidad de Ejecución 6.UE.38. Pelayo Este.
------------------------------	---

VALORACIÓN ECONÓMICA

TIPO	COEFICIENTE	UNIDADES	PRECIO	COSTE
Admvo y S.U. (M)	1	4.281	20.000	85.620.000
	1	0	0	0
	1	0	0	0
	1	0	0	0
	0	0	0	0
TOTAL PESETAS				85.620.000

PROGRAMACIÓN

PRIMERO:	0
SEGUNDO:	0
TERCERO:	0
CUARTO:	0
QUINTO:	0
SEXTO:	0
SÉPTIMO:	0
OCTAVO:	85.620.000

AGENTES

ADMINISTRACIÓN LOCAL MUNICIPAL:	100
ADMINISTRACIÓN LOCAL PROVINCIAL:	
ADMINISTRACIÓN AUTONÓMICA:	
ADMINISTRACIÓN CENTRAL:	
INVERSIÓN EMPRESARIAL:	
INVERSIÓN PARTICULAR:	

IDENTIFICACIÓN: E.7.UE.1

GRUPO	E	TIPOLOGÍA	Edif. Aislada. Instalaciones
CLASIFICACIÓN	2	CONDICIÓN	C
CARÁCTER	BÁSICO	NATURALEZA	B
CONSIDERACIÓN:	INFRAESTRUCTURA Y SERVICIOS		

DESCRIPCIÓN Y OBSERVACIONES:	<ul style="list-style-type: none"> Equipamiento de carácter público incluido en el ámbito de la Unidad de Ejecución 7.UE.1. LA MENACHA I.
------------------------------	--

VALORACIÓN ECONÓMICA

TIPO	COEFICIENTE	UNIDADES	PRECIO	COSTE
A, C, D	0,5	6.085	60.000	182.550.000
	1	0	0	0
	1	0	0	0
	1	0	0	0
	0	0	0	0
TOTAL PESETAS				182.550.000

PROGRAMACIÓN

PRIMERO:	0
SEGUNDO:	0
TERCERO:	0
CUARTO:	0
QUINTO:	0
SEXTO:	91.275.000
SÉPTIMO:	91.275.000
OCTAVO:	0

AGENTES

ADMINISTRACIÓN LOCAL MUNICIPAL:	33
ADMINISTRACIÓN LOCAL PROVINCIAL:	33
ADMINISTRACIÓN AUTONÓMICA:	34
ADMINISTRACIÓN CENTRAL:	
INVERSIÓN EMPRESARIAL:	
INVERSIÓN PARTICULAR:	

**PROGRAMA
y EEF**

GRUPO E

Equipamientos

IDENTIFICACIÓN: E.7.UE.4

GRUPO	E	TIPOLOGÍA	Edif. Aislada. Instalaciones
CLASIFICACIÓN	2	CONDICIÓN	C
CARÁCTER	BÁSICO	NATURALEZA	B
CONSIDERACIÓN:	INFRAESTRUCTURA Y SERVICIOS		

DESCRIPCIÓN Y OBSERVACIONES:	<ul style="list-style-type: none"> Equipamiento Deportivo de carácter público incluido en el ámbito de la Unidad de Ejecución 7.UE.4. ACEBUCHAL NORTE III.
------------------------------	---

VALORACIÓN ECONÓMICA

TIPO	COEFICIENTE	UNIDADES	PRECIO	COSTE
Deportivo (D)	1	1.400	20.000	28.000.000
	1	0	0	0
	1	0	0	0
	1	0	0	0
	0	0	0	0
TOTAL PESETAS				28.000.000

PROGRAMACIÓN

PRIMERO:	0
SEGUNDO:	0
TERCERO:	0
CUARTO:	28.000.000
QUINTO:	0
SEXTO:	0
SÉPTIMO:	0
OCTAVO:	0

AGENTES

ADMINISTRACIÓN LOCAL MUNICIPAL:	50
ADMINISTRACIÓN LOCAL PROVINCIAL:	
ADMINISTRACIÓN AUTONÓMICA:	50
ADMINISTRACIÓN CENTRAL:	
INVERSIÓN EMPRESARIAL:	
INVERSIÓN PARTICULAR:	

PROGRAMA
y EEF

GRUPO F

Espacios Libres

IDENTIFICACIÓN: P.2.1

GRUPO	F	TIPOLOGÍA	
CLASIFICACIÓN	5	CONDICIÓN	A
CARÁCTER	FUNDAMENTAL	NATURALEZA	A
CONSIDERACIÓN:	MEDIOAMBIENTAL		

DESCRIPCIÓN Y OBSERVACIONES:	<ul style="list-style-type: none"> Urbanización blanda del Sistema General con tratamiento del borde de la zona consolidada de la ciudad. Con tratamiento paisajístico de los Márgenes de la CN-340. Parque fluvial a lo largo del Pícaro hasta la conexión con el P.N. De los Alcornocales. Alternativo a la Vereda del Pícaro.
------------------------------	---

VALORACIÓN ECONÓMICA

TIPO	COEFICIENTE	UNIDADES	PRECIO	COSTE
OBTENCION	2	724.415	50	72.441.500
URBANIZACION B	1,5	724.415	250	271.655.625
	1	0	0	0
	1	0	0	0
	0	0	0	0
TOTAL PESETAS				344.097.125

PROGRAMACIÓN

PRIMERO:	172.048.563	50
SEGUNDO:	172.048.563	50
TERCERO:	0	
CUARTO:	0	
QUINTO:	0	
SEXTO:	0	
SÉPTIMO:	0	
OCTAVO:	0	

AGENTES

ADMINISTRACIÓN LOCAL MUNICIPAL:	25
ADMINISTRACIÓN LOCAL PROVINCIAL:	25
ADMINISTRACIÓN AUTONÓMICA:	25
ADMINISTRACIÓN CENTRAL:	25
INVERSIÓN EMPRESARIAL:	
INVERSIÓN PARTICULAR:	

PROGRAMA
y EEF

GRUPO F

Espacios Libres

IDENTIFICACIÓN: P.2.3

GRUPO	F	TIPOLOGÍA	
CLASIFICACIÓN	I	CONDICIÓN	A
CARÁCTER	FUNDAMENTAL	NATURALEZA	A
CONSIDERACIÓN:	MEDIOAMBIENTAL		

DESCRIPCIÓN Y OBSERVACIONES:	<ul style="list-style-type: none"> Urbanización completa del Sistema General como Parque-Mirador aparcamiento y pequeña dotación de ocio. Protección de la ribera del mar.
------------------------------	---

VALORACIÓN ECONÓMICA

TIPO	COEFICIENTE	UNIDADES	PRECIO	COSTE
OBTENCION	1	79.485	4.500	357.682.500
URBANIZACION A	0,35	99.353	3.000	104.320.648
	1	0	0	0
	1	0	0	0
	0	0	0	0
TOTAL PESETAS				462.003.148

PROGRAMACIÓN

PRIMERO:	462.003.148	100
SEGUNDO:	0	
TERCERO:	0	
CUARTO:	0	
QUINTO:	0	
SEXTO:	0	
SÉPTIMO:	0	
OCTAVO:	0	

AGENTES

ADMINISTRACIÓN LOCAL MUNICIPAL:	
ADMINISTRACIÓN LOCAL PROVINCIAL:	
ADMINISTRACIÓN AUTONÓMICA:	
ADMINISTRACIÓN CENTRAL:	100
INVERSIÓN EMPRESARIAL:	
INVERSIÓN PARTICULAR:	

IDENTIFICACIÓN: P.2.4

GRUPO	F	TIPOLOGÍA	
CLASIFICACIÓN	5	CONDICIÓN	A
CARÁCTER	FUNDAMENTAL	NATURALEZA	A
CONSIDERACIÓN:	MEDIOAMBIENTAL		

DESCRIPCIÓN Y OBSERVACIONES:	<ul style="list-style-type: none"> Urbanización blanda del Sistema General con tratamiento de la zona consolidada de la ciudad. Parque fluvial-mirador del río Palmones. Protección del paraje natural 'Marismas del Palmones'. Protección de las Dunas y Cachón de las Conchas. Eliminación de los asentamientos en el Sistema General.
------------------------------	---

VALORACIÓN ECONÓMICA

TIPO	COEFICIENTE	UNIDADES	PRECIO	COSTE
OBTENCION	1,5	1.237.561	100	185.634.150
URBANIZACION B	1	1.237.561	250	309.390.250
	1	0	0	0
	1	0	0	0
	0	0	0	0
TOTAL PESETAS				495.024.400

PROGRAMACIÓN

PRIMERO:	198.009.760	40
SEGUNDO:	148.507.320	30
TERCERO:	148.507.320	30
CUARTO:	0	
QUINTO:	0	
SEXTO:	0	
SÉPTIMO:	0	
OCTAVO:	0	

AGENTES

ADMINISTRACIÓN LOCAL MUNICIPAL:	15
ADMINISTRACIÓN LOCAL PROVINCIAL:	15
ADMINISTRACIÓN AUTONÓMICA:	30
ADMINISTRACIÓN CENTRAL:	40
INVERSIÓN EMPRESARIAL:	
INVERSIÓN PARTICULAR:	

PROGRAMA
y EEF

GRUPO F

Espacios Libres

IDENTIFICACIÓN: P.2.5.A

GRUPO	F	TIPOLOGÍA	
CLASIFICACIÓN	5	CONDICIÓN	A
CARÁCTER	FUNDAMENTAL	NATURALEZA	A
CONSIDERACIÓN:	MEDIOAMBIENTAL		

DESCRIPCIÓN Y OBSERVACIONES:	<ul style="list-style-type: none"> Urbanización blanda del Sistema General. Parque fluvial del río Palmones. Protección del margen del río y del arroyo Botafuegos. Limpieza del alcómolcal de la Menacha II. Tratamiento de las trazas de las infraestructuras (ferrocarril, nueva variante). Corredor de líneas de alta tensión.
------------------------------	---

VALORACIÓN ECONÓMICA

TIPO	COEFICIENTE	UNIDADES	PRECIO	COSTE
OBTENCION	1	176.900	50	8.845.000
URBANIZACION	1	707.857	250	176.964.250
	1	0	0	0
	1	0	0	0
	0	0	0	0
TOTAL PESETAS				185.809.250

PROGRAMACIÓN

PRIMERO:	92.904.625	50
SEGUNDO:	92.904.625	50
TERCERO:	0	
CUARTO:	0	
QUINTO:	0	
SEXTO:	0	
SÉPTIMO:	0	
OCTAVO:	0	

AGENTES

ADMINISTRACIÓN LOCAL MUNICIPAL:	25
ADMINISTRACIÓN LOCAL PROVINCIAL:	25
ADMINISTRACIÓN AUTONÓMICA:	25
ADMINISTRACIÓN CENTRAL:	25
INVERSIÓN EMPRESARIAL:	
INVERSIÓN PARTICULAR:	

IDENTIFICACIÓN: P.2.5.B

GRUPO	F	TIPOLOGÍA	
CLASIFICACIÓN	5	CONDICIÓN	A
CARÁCTER	FUNDAMENTAL	NATURALEZA	A
CONSIDERACIÓN:	MEDIOAMBIENTAL		

DESCRIPCIÓN Y OBSERVACIONES:	<ul style="list-style-type: none"> Urbanización blanda del Sistema General zona de llanos de Botafuegos y cerros del Cementerio. Protección zonas inundables. Plantación de árboles, viveros, etc. Posible zona deportiva compatible. Alternativa de Colada Real de Pelayo.
------------------------------	--

VALORACIÓN ECONÓMICA

TIPO	COEFICIENTE	UNIDADES	PRECIO	COSTE
OBTENCION	2	1.988.491	50	198.849.100
URBANIZACION B	0,5	1.988.491	250	248.561.375
	1	0	0	0
	1	0	0	0
	0	0	0	0
TOTAL PESETAS				447.410.475

PROGRAMACIÓN

PRIMERO:	0	
SEGUNDO:	0	
TERCERO:	223.705.238	50
CUARTO:	223.705.238	50
QUINTO:	0	
SEXTO:	0	
SÉPTIMO:	0	
OCTAVO:	0	

AGENTES

ADMINISTRACIÓN LOCAL MUNICIPAL:	25
ADMINISTRACIÓN LOCAL PROVINCIAL:	25
ADMINISTRACIÓN AUTONÓMICA:	25
ADMINISTRACIÓN CENTRAL:	25
INVERSIÓN EMPRESARIAL:	
INVERSIÓN PARTICULAR:	

PROGRAMA
y EEF

GRUPO F

Espacios Libres

IDENTIFICACIÓN: P.2.5.C

GRUPO	F	TIPOLOGÍA	
CLASIFICACIÓN	5	CONDICIÓN	A
CARÁCTER	FUNDAMENTAL	NATURALEZA	A
CONSIDERACIÓN:	MEDIOAMBIENTAL		

DESCRIPCIÓN Y OBSERVACIONES:	<ul style="list-style-type: none"> Urbanización blanda del Sistema General en la zona de La Arrejanosa, vega del arroyo de la Miel y Chorrosquina. Protección del almorcocal y parque suburbano. Parque fluvial de protección y recuperación del arroyo de la Miel. Tratamiento de los asentamientos en Chorrosquina. Conexión con parque natural de los almorcocales. Recuperación de vías pecuarias. Alternativa de la Colada Real de Pelayo.
------------------------------	--

VALORACIÓN ECONÓMICA

TIPO	COEFICIENTE	UNIDADES	PRECIO	COSTE
OBTENCION	2	1.601.314	50	160.131.400
URBANIZACION B	0,75	1.601.314	250	300.246.375
	1	0	0	0
	1	0	0	0
	0	0	0	0
TOTAL PESETAS				460.377.775

PROGRAMACIÓN

PRIMERO:	0
SEGUNDO:	0
TERCERO:	0
CUARTO:	230.188.888
QUINTO:	230.188.888
SEXTO:	0
SÉPTIMO:	0
OCTAVO:	0

AGENTES

ADMINISTRACIÓN LOCAL MUNICIPAL:	25
ADMINISTRACIÓN LOCAL PROVINCIAL:	25
ADMINISTRACIÓN AUTONÓMICA:	25
ADMINISTRACIÓN CENTRAL:	25
INVERSIÓN EMPRESARIAL:	
INVERSIÓN PARTICULAR:	

IDENTIFICACIÓN: P.2.6

GRUPO	F	TIPOLOGÍA	
CLASIFICACIÓN	5	CONDICIÓN	A
CARÁCTER	FUNDAMENTAL	NATURALEZA	A
CONSIDERACIÓN:	MEDIOAMBIENTAL		

DESCRIPCIÓN Y OBSERVACIONES:	<ul style="list-style-type: none"> Urbanización blanda de Sistema General como Parque forestal de protección del almorcocal de Almendarache. Parque suburbano del Cobre. Conexión con parque natural almorcocales a lo largo del arroyo de la Miel. Posible utilización de las construcciones existentes para equipamientos relacionados con actividades medioambientales de carácter local. Alternativa de la Colada Real de Pelayo.
------------------------------	--

VALORACIÓN ECONÓMICA

TIPO	COEFICIENTE	UNIDADES	PRECIO	COSTE
OBTENCION	3	512.284	50	76.842.600
URBANIZACION B	1	512.284	250	128.071.000
	1	0	0	0
	1	0	0	0
	0	0	0	0
TOTAL PESETAS				204.913.600

PROGRAMACIÓN

PRIMERO:	0
SEGUNDO:	0
TERCERO:	0
CUARTO:	0
QUINTO:	0
SEXTO:	0
SÉPTIMO:	102.456.800
OCTAVO:	102.456.800

AGENTES

ADMINISTRACIÓN LOCAL MUNICIPAL:	34
ADMINISTRACIÓN LOCAL PROVINCIAL:	33
ADMINISTRACIÓN AUTONÓMICA:	33
ADMINISTRACIÓN CENTRAL:	
INVERSIÓN EMPRESARIAL:	
INVERSIÓN PARTICULAR:	

PROGRAMA
y EEF

GRUPO F

Espacios Libres

IDENTIFICACIÓN: P.2.7

GRUPO	F	TIPOLOGÍA	
CLASIFICACIÓN	5	CONDICIÓN	A
CARÁCTER	FUNDAMENTAL	NATURALEZA	A
CONSIDERACIÓN:	MEDIOAMBIENTAL		

DESCRIPCIÓN Y OBSERVACIONES:	<ul style="list-style-type: none"> Urbanización blanda del Sistema General como parque forestal de protección del alcornocal y márgenes del arroyo de Marchenilla. Optimización de la zona de Huerta Grande para equipamientos relacionados con actividades medioambientales de carácter comarcal. Recuperación de la Vereda de los Palos.
------------------------------	---

VALORACIÓN ECONÓMICA

TIPO	COEFICIENTE	UNIDADES	PRECIO	COSTE
OBTENCION	1	374.704	50	18.735.200
URBANIZACION B	0,8	474.704	250	94.940.801
	1	0	0	0
	1	0	0	0
	0	0	0	0
TOTAL PESETAS				113.676.001

PROGRAMACIÓN

PRIMERO:	0
SEGUNDO:	0
TERCERO:	0
CUARTO:	0
QUINTO:	56.838.001
SEXTO:	56.838.001
SÉPTIMO:	0
OCTAVO:	0

AGENTES

ADMINISTRACIÓN LOCAL MUNICIPAL:	34
ADMINISTRACIÓN LOCAL PROVINCIAL:	33
ADMINISTRACIÓN AUTONÓMICA:	33
ADMINISTRACIÓN CENTRAL:	
INVERSIÓN EMPRESARIAL:	
INVERSIÓN PARTICULAR:	

PROGRAMA
y EEF

GRUPO F

Espacios Libres

IDENTIFICACIÓN: P.3.1

GRUPO	F	TIPOLOGÍA	
CLASIFICACIÓN	I	CONDICIÓN	C
CARÁCTER	PRIMARIO	NATURALEZA	A
CONSIDERACIÓN:	MEDIOAMBIENTAL		

DESCRIPCIÓN Y OBSERVACIONES:	<ul style="list-style-type: none"> Urbanización completa de los accesos al Parque Villa Vieja así como el parque de paseo de Comisa de la Muralla de Villa Vieja. Aparcamiento frente al Conservatorio. Expropiación de las parcelas privadas que afectan a este parque.
------------------------------	---

VALORACIÓN ECONÓMICA

TIPO	COEFICIENTE	UNIDADES	PRECIO	COSTE
OBTENCIÓN	1,5	750	12.000	13.500.000
URBANIZACIÓN	1	50.371	3.000	151.113.000
	1	0	0	0
	1	0	0	0
	0	0	0	0
TOTAL PESETAS				164.613.000

PROGRAMACIÓN

PRIMERO:	0
SEGUNDO:	164.613.000
TERCERO:	0
CUARTO:	0
QUINTO:	0
SEXTO:	0
SÉPTIMO:	0
OCTAVO:	0

AGENTES

ADMINISTRACIÓN LOCAL MUNICIPAL:	50
ADMINISTRACIÓN LOCAL PROVINCIAL:	25
ADMINISTRACIÓN AUTONÓMICA:	25
ADMINISTRACIÓN CENTRAL:	
INVERSIÓN EMPRESARIAL:	
INVERSIÓN PARTICULAR:	

IDENTIFICACIÓN: P.3.2

GRUPO	F	TIPOLOGÍA	
CLASIFICACIÓN	I	CONDICIÓN	A
CARÁCTER	FUNDAMENTAL	NATURALEZA	A
CONSIDERACIÓN:	INFRAESTRUCTURA Y SERVICIOS		

DESCRIPCIÓN Y OBSERVACIONES:	<ul style="list-style-type: none"> Urbanización completa del borde marítimo de la ciudad con incorporación del Llano Amarillo como parque marítimo. Reordenación del tráfico peatonal en función de la nueva propuesta del viario rodado.
------------------------------	--

VALORACIÓN ECONÓMICA

TIPO	COEFICIENTE	UNIDADES	PRECIO	COSTE
URBANIZACIÓN A	0,5	96.509	3.000	144.763.500
	1	0	0	0
	1	0	0	0
	1	0	0	0
	0	0	0	0
TOTAL PESETAS				144.763.500

PROGRAMACIÓN

PRIMERO:	144.763.500
SEGUNDO:	0
TERCERO:	0
CUARTO:	0
QUINTO:	0
SEXTO:	0
SÉPTIMO:	0
OCTAVO:	0

AGENTES

ADMINISTRACIÓN LOCAL MUNICIPAL:	34
ADMINISTRACIÓN LOCAL PROVINCIAL:	
ADMINISTRACIÓN AUTONÓMICA:	33
ADMINISTRACIÓN CENTRAL:	33
INVERSIÓN EMPRESARIAL:	
INVERSIÓN PARTICULAR:	

PROGRAMA
y EEF

GRUPO F

Espacios Libres

IDENTIFICACIÓN: P.3.4

GRUPO	F	TIPOLOGÍA	
CLASIFICACIÓN	I	CONDICIÓN	A
CARÁCTER	BÁSICO	NATURALEZA	A
CONSIDERACIÓN:	MEDIOAMBIENTAL		

DESCRIPCIÓN Y OBSERVACIONES:	<ul style="list-style-type: none"> Mejora de la condición de urbanización del actual Parque del Saladillo.
------------------------------	---

VALORACIÓN ECONÓMICA

TIPO	COEFICIENTE	UNIDADES	PRECIO	COSTE
URBANIZACIÓN A	0,25	25.026	3.000	18.769.500
	1	0	0	0
	1	0	0	0
	1	0	0	0
	0	0	0	0
TOTAL PESETAS				18.769.500

PROGRAMACIÓN

PRIMERO:	0
SEGUNDO:	0
TERCERO:	18.769.500
CUARTO:	0
QUINTO:	0
SEXTO:	0
SÉPTIMO:	0
OCTAVO:	0

AGENTES

ADMINISTRACIÓN LOCAL MUNICIPAL:	100
ADMINISTRACIÓN LOCAL PROVINCIAL:	
ADMINISTRACIÓN AUTONÓMICA:	
ADMINISTRACIÓN CENTRAL:	
INVERSIÓN EMPRESARIAL:	
INVERSIÓN PARTICULAR:	

IDENTIFICACIÓN: P.3.5

GRUPO	F	TIPOLOGÍA	
CLASIFICACIÓN	I	CONDICIÓN	A
CARÁCTER	PRIMARIO	NATURALEZA	A
CONSIDERACIÓN:	MEDIOAMBIENTAL		

DESCRIPCIÓN Y OBSERVACIONES:	<ul style="list-style-type: none"> Urbanización como Parque arqueológico del área de la Prolongación de la Avda. Blas Infante.
------------------------------	---

VALORACIÓN ECONÓMICA

TIPO	COEFICIENTE	UNIDADES	PRECIO	COSTE
URBANIZACIÓN A	0,8	27.953	3.000	67.087.201
	1	0	0	0
	1	0	0	0
	1	0	0	0
	0	0	0	0
TOTAL PESETAS				67.087.201

PROGRAMACIÓN

PRIMERO:	0
SEGUNDO:	67.087.201
TERCERO:	0
CUARTO:	0
QUINTO:	0
SEXTO:	0
SÉPTIMO:	0
OCTAVO:	0

AGENTES

ADMINISTRACIÓN LOCAL MUNICIPAL:	34
ADMINISTRACIÓN LOCAL PROVINCIAL:	33
ADMINISTRACIÓN AUTONÓMICA:	33
ADMINISTRACIÓN CENTRAL:	
INVERSIÓN EMPRESARIAL:	
INVERSIÓN PARTICULAR:	

PROGRAMA
y EEF

GRUPO F

Espacios Libres

IDENTIFICACIÓN: P.3.6

GRUPO	F	TIPOLOGÍA	
CLASIFICACIÓN	I	CONDICIÓN	A
CARÁCTER	PRIMARIO	NATURALEZA	A
CONSIDERACIÓN:	MEDIOAMBIENTAL		

DESCRIPCIÓN Y OBSERVACIONES:	<ul style="list-style-type: none"> Urbanización Completa con tratamiento fundamental de plantación de especies arbóreas para la dotación de espacios libres del área de la Bajadilla.
------------------------------	--

VALORACIÓN ECONÓMICA

TIPO	COEFICIENTE	UNIDADES	PRECIO	COSTE
URBANIZACIÓN A	0,5	55.663	3.000	83.494.500
	I	0	0	0
	I	0	0	0
	I	0	0	0
	0	0	0	0
TOTAL PESETAS				83.494.500

PROGRAMACIÓN

PRIMERO:	83.494.500	100
SEGUNDO:	0	
TERCERO:	0	
CUARTO:	0	
QUINTO:	0	
SEXTO:	0	
SÉPTIMO:	0	
OCTAVO:	0	

AGENTES

ADMINISTRACIÓN LOCAL MUNICIPAL:	50
ADMINISTRACIÓN LOCAL PROVINCIAL:	
ADMINISTRACIÓN AUTONÓMICA:	
ADMINISTRACIÓN CENTRAL:	
INVERSIÓN EMPRESARIAL:	50
INVERSIÓN PARTICULAR:	

IDENTIFICACIÓN: P.3.7

GRUPO	F	TIPOLOGÍA	
CLASIFICACIÓN	I	CONDICIÓN	A
CARÁCTER	FUNDAMENTAL	NATURALEZA	A
CONSIDERACIÓN:	MEDIOAMBIENTAL		

DESCRIPCIÓN Y OBSERVACIONES:	<ul style="list-style-type: none"> Urbanización pendiente de ejecutar en la parte Oeste de la autovía. Tratamiento de la Vaguada.
------------------------------	--

VALORACIÓN ECONÓMICA

TIPO	COEFICIENTE	UNIDADES	PRECIO	COSTE
URBANIZACIÓN	0,3	92.028	3.000	82.825.203
	I	0	0	0
	I	0	0	0
	I	0	0	0
	0	0	0	0
TOTAL PESETAS				82.825.203

PROGRAMACIÓN

PRIMERO:	0	
SEGUNDO:	82.825.203	100
TERCERO:	0	
CUARTO:	0	
QUINTO:	0	
SEXTO:	0	
SÉPTIMO:	0	
OCTAVO:	0	

AGENTES

ADMINISTRACIÓN LOCAL MUNICIPAL:	34
ADMINISTRACIÓN LOCAL PROVINCIAL:	33
ADMINISTRACIÓN AUTONÓMICA:	33
ADMINISTRACIÓN CENTRAL:	
INVERSIÓN EMPRESARIAL:	
INVERSIÓN PARTICULAR:	

PROGRAMA
y EEF

GRUPO F

Espacios Libres

IDENTIFICACIÓN: P.3.8

GRUPO	F	TIPOLOGÍA	
CLASIFICACIÓN	I	CONDICIÓN	A
CARÁCTER	PRIMARIO	NATURALEZA	A
CONSIDERACIÓN:	MEDIOAMBIENTAL		

DESCRIPCIÓN Y OBSERVACIONES:	<ul style="list-style-type: none"> Urbanización del Sistema General como Parque - Cornisa.
------------------------------	---

VALORACIÓN ECONÓMICA

TIPO	COEFICIENTE	UNIDADES	PRECIO	COSTE
URBANIZACIÓN A	1	104.775	382	40.024.050
	1	0	0	0
	1	0	0	0
	1	0	0	0
	0	0	0	0
TOTAL PESETAS				40.024.050

PROGRAMACIÓN

PRIMERO:	40.024.050	100
SEGUNDO:	0	
TERCERO:	0	
CUARTO:	0	
QUINTO:	0	
SEXTO:	0	
SÉPTIMO:	0	
OCTAVO:	0	

AGENTES

ADMINISTRACIÓN LOCAL MUNICIPAL:	
ADMINISTRACIÓN LOCAL PROVINCIAL:	
ADMINISTRACIÓN AUTONÓMICA:	
ADMINISTRACIÓN CENTRAL:	
INVERSIÓN EMPRESARIAL:	100
INVERSIÓN PARTICULAR:	

IDENTIFICACIÓN: P.3.9

GRUPO	F	TIPOLOGÍA	
CLASIFICACIÓN	I	CONDICIÓN	A
CARÁCTER	BÁSICO	NATURALEZA	A
CONSIDERACIÓN:	MEDIOAMBIENTAL		

DESCRIPCIÓN Y OBSERVACIONES:	<ul style="list-style-type: none"> Urbanización a completar del actual paseo de Cornisa cuando se libere el actual Cementerio.
------------------------------	---

VALORACIÓN ECONÓMICA

TIPO	COEFICIENTE	UNIDADES	PRECIO	COSTE
URBANIZACIÓN	0,5	69.005	3.000	103.507.500
	1	0	0	0
	1	0	0	0
	1	0	0	0
	0	0	0	0
TOTAL PESETAS				103.507.500

PROGRAMACIÓN

PRIMERO:	0	
SEGUNDO:	0	
TERCERO:	51.753.750	50
CUARTO:	0	
QUINTO:	0	
SEXTO:	0	
SÉPTIMO:	0	
OCTAVO:	51.753.750	50

AGENTES

ADMINISTRACIÓN LOCAL MUNICIPAL:	75
ADMINISTRACIÓN LOCAL PROVINCIAL:	
ADMINISTRACIÓN AUTONÓMICA:	
ADMINISTRACIÓN CENTRAL:	25
INVERSIÓN EMPRESARIAL:	
INVERSIÓN PARTICULAR:	

PROGRAMA
y EEF

GRUPO F

Espacios Libres

IDENTIFICACIÓN: P.3.10

GRUPO	F	TIPOLOGÍA	
CLASIFICACIÓN	I	CONDICIÓN	A
CARÁCTER	FUNDAMENTAL	NATURALEZA	A
CONSIDERACIÓN:	MEDIOAMBIENTAL		

DESCRIPCIÓN Y OBSERVACIONES:	<ul style="list-style-type: none"> Urbanización blanda del sistema. General con especial incidencia en la plantación de arbolado y el tratamiento de los márgenes del acceso central y la actual variante intermedia.
------------------------------	--

VALORACIÓN ECONÓMICA

TIPO	COEFICIENTE	UNIDADES	PRECIO	COSTE
OBTENCION	1	0	0	0
URBANIZACION B	0,3	406.804	3.000	366.123.615
	1	0	0	0
	1	0	0	0
	0	0	0	0
TOTAL PESETAS				366.123.615

PROGRAMACIÓN

PRIMERO:	0
SEGUNDO:	0
TERCERO:	183.061.807
CUARTO:	183.061.807
QUINTO:	0
SEXTO:	0
SÉPTIMO:	0
OCTAVO:	0

AGENTES

ADMINISTRACIÓN LOCAL MUNICIPAL:	25
ADMINISTRACIÓN LOCAL PROVINCIAL:	25
ADMINISTRACIÓN AUTONÓMICA:	25
ADMINISTRACIÓN CENTRAL:	25
INVERSIÓN EMPRESARIAL:	
INVERSIÓN PARTICULAR:	

IDENTIFICACIÓN: P.3.11

GRUPO	F	TIPOLOGÍA	
CLASIFICACIÓN	3	CONDICIÓN	A
CARÁCTER	PRIMARIO	NATURALEZA	B
CONSIDERACIÓN:	MEDIOAMBIENTAL		

DESCRIPCIÓN Y OBSERVACIONES:	<ul style="list-style-type: none"> Urbanización blanda del sistema general con tratamiento de los márgenes de la actual variante intermedia y de los taludes que deriven de las zonas de actividades económicas situada al Este.
------------------------------	---

VALORACIÓN ECONÓMICA

TIPO	COEFICIENTE	UNIDADES	PRECIO	COSTE
URBANIZACION B	0,4	12.000	3.000	14.400.000
	0	0	0	0
	0	0	0	0
	0	0	0	0
	0	0	0	0
TOTAL PESETAS				14.400.000

PROGRAMACIÓN

PRIMERO:	0
SEGUNDO:	3.600.000
TERCERO:	0
CUARTO:	3.600.000
QUINTO:	0
SEXTO:	3.600.000
SÉPTIMO:	0
OCTAVO:	3.600.000

AGENTES

ADMINISTRACIÓN LOCAL MUNICIPAL:	100
ADMINISTRACIÓN LOCAL PROVINCIAL:	
ADMINISTRACIÓN AUTONÓMICA:	
ADMINISTRACIÓN CENTRAL:	
INVERSIÓN EMPRESARIAL:	
INVERSIÓN PARTICULAR:	

PROGRAMA
y EEF

GRUPO F

Espacios Libres

IDENTIFICACIÓN: P.3.12

GRUPO	F	TIPOLOGÍA	
CLASIFICACIÓN	4	CONDICIÓN	A
CARÁCTER	PRIMARIO	NATURALEZA	B
CONSIDERACIÓN:	MEDIOAMBIENTAL		

DESCRIPCIÓN Y OBSERVACIONES:	<ul style="list-style-type: none"> Urbanización blanda del Sistema General con tratamiento del borde de la zona consolidada de la ciudad. Creación de un parque suburbano de cornisa con especial incidencia en la presencia de la vía férrea y la permeabilidad hacia el S. G. Espacios Libres del Suelo No Urbanizable de Botafuegos (P.2.5.B)
------------------------------	---

VALORACIÓN ECONÓMICA

TIPO	COEFICIENTE	UNIDADES	PRECIO	COSTE
OBTENCIÓN	1	0	0	0
URBANIZACIÓN	0,3	473.454	3.000	426.108.617
	1	0	0	0
	1	0	0	0
	0	0	0	0
TOTAL PESETAS				426.108.617

PROGRAMACIÓN

PRIMERO:	0
SEGUNDO:	0
TERCERO:	0
CUARTO:	0
QUINTO:	0
SEXTO:	0
SÉPTIMO:	426.108.617
OCTAVO:	0

AGENTES

ADMINISTRACIÓN LOCAL MUNICIPAL:	34
ADMINISTRACIÓN LOCAL PROVINCIAL:	33
ADMINISTRACIÓN AUTONÓMICA:	33
ADMINISTRACIÓN CENTRAL:	
INVERSIÓN EMPRESARIAL:	
INVERSIÓN PARTICULAR:	

IDENTIFICACIÓN: P.3.13

GRUPO	F	TIPOLOGÍA	
CLASIFICACIÓN	1	CONDICIÓN	A
CARÁCTER	PRIMARIO	NATURALEZA	A
CONSIDERACIÓN:	MEDIOAMBIENTAL		

DESCRIPCIÓN Y OBSERVACIONES:	<ul style="list-style-type: none"> Urbanización del Sistema General como parque de cornisa sur vinculado al SG en SNU (P.2.2). Parte de este S.G. se halla en las U.E. 5UE8 y 5UE10. Especial consideración en el tratamiento del borde urbano, la permeabilidad de la carretera de los Yankees y los márgenes de la entrada sur a la ciudad.
------------------------------	---

VALORACIÓN ECONÓMICA

TIPO	COEFICIENTE	UNIDADES	PRECIO	COSTE
URBANIZACIÓN	0,5	72.485	3.000	108.727.500
	1	0	0	0
	1	0	0	0
	1	0	0	0
	0	0	0	0
TOTAL PESETAS				108.727.500

PROGRAMACIÓN

PRIMERO:	0
SEGUNDO:	108.727.500
TERCERO:	0
CUARTO:	0
QUINTO:	0
SEXTO:	0
SÉPTIMO:	0
OCTAVO:	0

AGENTES

ADMINISTRACIÓN LOCAL MUNICIPAL:	100
ADMINISTRACIÓN LOCAL PROVINCIAL:	
ADMINISTRACIÓN AUTONÓMICA:	
ADMINISTRACIÓN CENTRAL:	
INVERSIÓN EMPRESARIAL:	
INVERSIÓN PARTICULAR:	

PROGRAMA
y EEF

GRUPO F

Espacios Libres

IDENTIFICACIÓN: P.3.14

GRUPO	F	TIPOLOGÍA	
CLASIFICACIÓN	I	CONDICIÓN	A
CARÁCTER	PRIMARIO	NATURALEZA	A
CONSIDERACIÓN:	MEDIOAMBIENTAL		

DESCRIPCIÓN Y OBSERVACIONES:	<ul style="list-style-type: none"> Urbanización del Parque de Cornisa del Rinconcillo - Acebuchal en tanto que parque lineal que conecta la zona consolidada tanto con el parque de Palmones como con la Playa del Rinconcillo. Espacios de relación de carácter local.
------------------------------	--

VALORACIÓN ECONÓMICA

TIPO	COEFICIENTE	UNIDADES	PRECIO	COSTE
OBTENCIÓN	1	14.500	5.000	72.500.000
URBANIZACIÓN A	1	16.934	3.000	50.802.000
	1	0	0	0
	1	0	0	0
	0	0	0	0
TOTAL PESETAS				123.302.000

PROGRAMACIÓN

PRIMERO:	0
SEGUNDO:	61.651.000
TERCERO:	61.651.000
CUARTO:	0
QUINTO:	0
SEXTO:	0
SÉPTIMO:	0
OCTAVO:	0

AGENTES

ADMINISTRACIÓN LOCAL MUNICIPAL:	100
ADMINISTRACIÓN LOCAL PROVINCIAL:	
ADMINISTRACIÓN AUTONÓMICA:	
ADMINISTRACIÓN CENTRAL:	
INVERSIÓN EMPRESARIAL:	
INVERSIÓN PARTICULAR:	

IDENTIFICACIÓN: P.3.15

GRUPO	F	TIPOLOGÍA	
CLASIFICACIÓN	I	CONDICIÓN	A
CARÁCTER	BÁSICO	NATURALEZA	B
CONSIDERACIÓN:	MEDIOAMBIENTAL		

DESCRIPCIÓN Y OBSERVACIONES:	<ul style="list-style-type: none"> (Parte no incluida en la Unidad de Ejecución 7.UE.1).
------------------------------	---

VALORACIÓN ECONÓMICA

TIPO	COEFICIENTE	UNIDADES	PRECIO	COSTE
OBTENCIÓN	1	6.500	5.000	32.500.000
URBANIZACIÓN	0,75	6.500	3.000	14.625.000
	1	0	0	0
	1	0	0	0
	0	0	0	0
TOTAL PESETAS				47.125.000

PROGRAMACIÓN

PRIMERO:	0
SEGUNDO:	0
TERCERO:	47.125.000
CUARTO:	0
QUINTO:	0
SEXTO:	0
SÉPTIMO:	0
OCTAVO:	0

AGENTES

ADMINISTRACIÓN LOCAL MUNICIPAL:	100
ADMINISTRACIÓN LOCAL PROVINCIAL:	
ADMINISTRACIÓN AUTONÓMICA:	
ADMINISTRACIÓN CENTRAL:	
INVERSIÓN EMPRESARIAL:	
INVERSIÓN PARTICULAR:	

PROGRAMA
y EEF

GRUPO F

Espacios Libres

IDENTIFICACIÓN: P.3.17

GRUPO	F	TIPOLOGÍA	Resid. Unif. Y Col.
CLASIFICACIÓN	I	CONDICIÓN	A
CARÁCTER	BÁSICO	NATURALEZA	A
CONSIDERACIÓN:	MEDIOAMBIENTAL		

DESCRIPCIÓN Y OBSERVACIONES:	<ul style="list-style-type: none"> Urbanización del Parque - Vaguada del Acebuchal. (Parte no incluida en la Unidad de Ejecución 2.UE.15).
------------------------------	---

VALORACIÓN ECONÓMICA

TIPO	COEFICIENTE	UNIDADES	PRECIO	COSTE
URBANIZACION	1	5.788	3.000	17.364.000
	1	0	0	0
	1	0	0	0
	1	0	0	0
	0	0	0	0
TOTAL PESETAS				17.364.000

PROGRAMACIÓN

PRIMERO:	0
SEGUNDO:	0
TERCERO:	17.364.000
CUARTO:	0
QUINTO:	0
SEXTO:	0
SÉPTIMO:	0
OCTAVO:	0

AGENTES

ADMINISTRACIÓN LOCAL MUNICIPAL:	100
ADMINISTRACIÓN LOCAL PROVINCIAL:	
ADMINISTRACIÓN AUTONÓMICA:	
ADMINISTRACIÓN CENTRAL:	
INVERSIÓN EMPRESARIAL:	
INVERSIÓN PARTICULAR:	

IDENTIFICACIÓN: P.3.20

GRUPO	F	TIPOLOGÍA	
CLASIFICACIÓN	I	CONDICIÓN	A
CARÁCTER	PRIMARIO	NATURALEZA	A
CONSIDERACIÓN:	MEDIOAMBIENTAL		

DESCRIPCIÓN Y OBSERVACIONES:	<ul style="list-style-type: none"> Parque fluvial del Río Pícaro, protección y recuperación de la vegetación típica del bosque galería. Corredor verde entre la Playa de Getares y la corona de sistemas generales de Espacios Libres en S.N.U.
------------------------------	--

VALORACIÓN ECONÓMICA

TIPO	COEFICIENTE	UNIDADES	PRECIO	COSTE
URBANIZACION	0,5	83.160	3.000	124.740.000
	1	0	0	0
	1	0	0	0
	1	0	0	0
	0	0	0	0
TOTAL PESETAS				124.740.000

PROGRAMACIÓN

PRIMERO:	0
SEGUNDO:	62.370.000
TERCERO:	0
CUARTO:	62.370.000
QUINTO:	0
SEXTO:	0
SÉPTIMO:	0
OCTAVO:	0

AGENTES

ADMINISTRACIÓN LOCAL MUNICIPAL:	33
ADMINISTRACIÓN LOCAL PROVINCIAL:	33
ADMINISTRACIÓN AUTONÓMICA:	
ADMINISTRACIÓN CENTRAL:	34
INVERSIÓN EMPRESARIAL:	
INVERSIÓN PARTICULAR:	

PROGRAMA
y EEF

GRUPO F

Espacios Libres

IDENTIFICACIÓN: P.3.21

GRUPO	F	TIPOLOGÍA	
CLASIFICACIÓN	I	CONDICIÓN	A
CARÁCTER	PRIMARIO	NATURALEZA	A
CONSIDERACIÓN:	MEDIOAMBIENTAL		

DESCRIPCIÓN Y OBSERVACIONES:	<ul style="list-style-type: none"> Urbanización del Sistema General como Parque Urbano que contemple la protección del Río Pícaro, el tratamiento del impacto visual de la cañada de los Guijos y de los márgenes de la CN-340. Corredor verde hacia el Parque de los Alcornocales.
------------------------------	--

VALORACIÓN ECONÓMICA

TIPO	COEFICIENTE	UNIDADES	PRECIO	COSTE
URBANIZACION	0,5	103.950	3.000	155.925.000
	I	0	0	0
	I	0	0	0
	I	0	0	0
	0	0	0	0
TOTAL PESETAS				155.925.000

PROGRAMACIÓN

PRIMERO:	51.455.250	33
SEGUNDO:	51.455.250	33
TERCERO:	53.014.500	34
CUARTO:	0	
QUINTO:	0	
SEXTO:	0	
SÉPTIMO:	0	
OCTAVO:	0	

AGENTES

ADMINISTRACIÓN LOCAL MUNICIPAL:	33
ADMINISTRACIÓN LOCAL PROVINCIAL:	
ADMINISTRACIÓN AUTONÓMICA:	33
ADMINISTRACIÓN CENTRAL:	34
INVERSIÓN EMPRESARIAL:	
INVERSIÓN PARTICULAR:	

IDENTIFICACIÓN: P.3.22

GRUPO	F	TIPOLOGÍA	
CLASIFICACIÓN	I	CONDICIÓN	A
CARÁCTER	PRIMARIO	NATURALEZA	A
CONSIDERACIÓN:	MEDIOAMBIENTAL		

DESCRIPCIÓN Y OBSERVACIONES:	<ul style="list-style-type: none"> Recuperación de la antigua cantera como Sistema General de Espacios Libres, que junto con el Sistema Local de los " Pastores " conformará un Parque Urbano apoyado en la actual Ronda.
------------------------------	--

VALORACIÓN ECONÓMICA

TIPO	COEFICIENTE	UNIDADES	PRECIO	COSTE
URBANIZACION	0,5	146.050	3.000	219.075.000
	I	0	0	0
	I	0	0	0
	I	0	0	0
	0	0	0	0
TOTAL PESETAS				219.075.000

PROGRAMACIÓN

PRIMERO:	0	
SEGUNDO:	0	
TERCERO:	0	
CUARTO:	0	
QUINTO:	0	
SEXTO:	0	
SÉPTIMO:	109.537.500	50
OCTAVO:	109.537.500	50

AGENTES

ADMINISTRACIÓN LOCAL MUNICIPAL:	50
ADMINISTRACIÓN LOCAL PROVINCIAL:	
ADMINISTRACIÓN AUTONÓMICA:	50
ADMINISTRACIÓN CENTRAL:	
INVERSIÓN EMPRESARIAL:	
INVERSIÓN PARTICULAR:	

PROGRAMA
y EEF

GRUPO F

Espacios Libres

IDENTIFICACIÓN: J-3 / Nº 5.2

GRUPO	A	TIPOLOGÍA	R
CLASIFICACIÓN	I	CONDICIÓN	C
CARÁCTER	BÁSICO	NATURALEZA	A
CONSIDERACIÓN:	INFRAESTRUCTURA Y SERVICIOS		

DESCRIPCIÓN Y OBSERVACIONES:	•
------------------------------	---

VALORACIÓN ECONÓMICA

TIPO	COEFICIENTE	UNIDADES	PRECIO	COSTE
4	I	34	50.840	1.728.560
	I	0	0	0
	I	0	0	0
	I	0	0	0
	I	0	0	0
TOTAL PESETAS				1.728.560

PROGRAMACIÓN		AGENTES	
PRIMERO:	1.728.560	100	ADMINISTRACIÓN LOCAL MUNICIPAL:
SEGUNDO:	0		ADMINISTRACIÓN LOCAL PROVINCIAL:
TERCERO:	0		ADMINISTRACIÓN AUTONÓMICA:
CUARTO:	0		ADMINISTRACIÓN CENTRAL:
QUINTO:	0		INVERSIÓN EMPRESARIAL:
SEXTO:	0		INVERSIÓN PARTICULAR:
SÉPTIMO:	0		
OCTAVO:	0		

IDENTIFICACIÓN: J-3 / Nº 5.3

GRUPO	A	TIPOLOGÍA	R
CLASIFICACIÓN	I	CONDICIÓN	C
CARÁCTER	BÁSICO	NATURALEZA	A
CONSIDERACIÓN:	INFRAESTRUCTURA Y SERVICIOS		

DESCRIPCIÓN Y OBSERVACIONES:	•
------------------------------	---

VALORACIÓN ECONÓMICA

TIPO	COEFICIENTE	UNIDADES	PRECIO	COSTE
14	I	30	91.400	2.742.000
	I	0	0	0
	I	0	0	0
	I	0	0	0
	I	0	0	0
TOTAL PESETAS				2.742.000

PROGRAMACIÓN		AGENTES	
PRIMERO:	2.742.000	100	ADMINISTRACIÓN LOCAL MUNICIPAL:
SEGUNDO:	0		ADMINISTRACIÓN LOCAL PROVINCIAL:
TERCERO:	0		ADMINISTRACIÓN AUTONÓMICA:
CUARTO:	0		ADMINISTRACIÓN CENTRAL:
QUINTO:	0		INVERSIÓN EMPRESARIAL:
SEXTO:	0		INVERSIÓN PARTICULAR:
SÉPTIMO:	0		
OCTAVO:	0		

PROGRAMA
y EEF

GRUPO F

Espacios Libres

IDENTIFICACIÓN: J-3 / N° 5.4

GRUPO	A	TIPOLOGÍA	R
CLASIFICACIÓN	I	CONDICIÓN	C
CARÁCTER	BÁSICO	NATURALEZA	A
CONSIDERACIÓN: INFRAESTRUCTURA Y SERVICIOS			

DESCRIPCIÓN Y OBSERVACIONES:	•
------------------------------	---

VALORACIÓN ECONÓMICA

TIPO	COEFICIENTE	UNIDADES	PRECIO	COSTE
15	1	140	71.078	9.950.920
	1	0	0	0
	1	0	0	0
	1	0	0	0
	1	0	0	0
TOTAL PESETAS				9.950.920

PROGRAMACIÓN		AGENTES	
PRIMERO:	0	ADMINISTRACIÓN LOCAL MUNICIPAL:	100
SEGUNDO:	9.950.920	ADMINISTRACIÓN LOCAL PROVINCIAL:	
TERCERO:	0	ADMINISTRACIÓN AUTONÓMICA:	
CUARTO:	0	ADMINISTRACIÓN CENTRAL:	
QUINTO:	0	INVERSIÓN EMPRESARIAL:	
SEXTO:	0	INVERSIÓN PARTICULAR:	
SÉPTIMO:	0		
OCTAVO:	0		

IDENTIFICACIÓN: J-3 / J-4 / N° 5.5

GRUPO	A	TIPOLOGÍA	R
CLASIFICACIÓN	I	CONDICIÓN	C
CARÁCTER	BÁSICO	NATURALEZA	A
CONSIDERACIÓN: INFRAESTRUCTURA Y SERVICIOS			

DESCRIPCIÓN Y OBSERVACIONES:	•
------------------------------	---

VALORACIÓN ECONÓMICA

TIPO	COEFICIENTE	UNIDADES	PRECIO	COSTE
4	1	118	50.840	5.999.120
	1	0	0	0
	1	0	0	0
	1	0	0	0
	1	0	0	0
TOTAL PESETAS				5.999.120

PROGRAMACIÓN		AGENTES	
PRIMERO:	5.999.120	ADMINISTRACIÓN LOCAL MUNICIPAL:	100
SEGUNDO:	0	ADMINISTRACIÓN LOCAL PROVINCIAL:	
TERCERO:	0	ADMINISTRACIÓN AUTONÓMICA:	
CUARTO:	0	ADMINISTRACIÓN CENTRAL:	
QUINTO:	0	INVERSIÓN EMPRESARIAL:	
SEXTO:	0	INVERSIÓN PARTICULAR:	
SÉPTIMO:	0		
OCTAVO:	0		

PROGRAMA
y EEF

GRUPO F

Espacios Libres

IDENTIFICACIÓN: J-3 / Nº 5,14

GRUPO	A	TIPOLOGÍA	R
CLASIFICACIÓN	I	CONDICIÓN	C
CARÁCTER	BÁSICO	NATURALEZA	A
CONSIDERACIÓN:	INFRAESTRUCTURA Y SERVICIOS		

DESCRIPCIÓN Y OBSERVACIONES:	•
------------------------------	---

VALORACIÓN ECONÓMICA

TIPO	COEFICIENTE	UNIDADES	PRECIO	COSTE
15	I	44	71.078	3.127.432
	I	0	0	0
	I	0	0	0
	I	0	0	0
	I	0	0	0
TOTAL PESETAS				3.127.432

PROGRAMACIÓN		AGENTES	
PRIMERO:	0	ADMINISTRACIÓN LOCAL MUNICIPAL:	100
SEGUNDO:	3.127.432	ADMINISTRACIÓN LOCAL PROVINCIAL:	
TERCERO:	0	ADMINISTRACIÓN AUTONÓMICA:	
CUARTO:	0	ADMINISTRACIÓN CENTRAL:	
QUINTO:	0	INVERSIÓN EMPRESARIAL:	
SEXTO:	0	INVERSIÓN PARTICULAR:	
SÉPTIMO:	0		
OCTAVO:	0		

IDENTIFICACIÓN: J-4 / Nº 5,6

GRUPO	A	TIPOLOGÍA	R
CLASIFICACIÓN	I	CONDICIÓN	C
CARÁCTER	BÁSICO	NATURALEZA	A
CONSIDERACIÓN:	INFRAESTRUCTURA Y SERVICIOS		

DESCRIPCIÓN Y OBSERVACIONES:	•
------------------------------	---

VALORACIÓN ECONÓMICA

TIPO	COEFICIENTE	UNIDADES	PRECIO	COSTE
4	I	122	50.840	6.202.480
	I	0	0	0
	I	0	0	0
	I	0	0	0
	I	0	0	0
TOTAL PESETAS				6.202.480

PROGRAMACIÓN		AGENTES	
PRIMERO:	6.202.480	ADMINISTRACIÓN LOCAL MUNICIPAL:	100
SEGUNDO:	0	ADMINISTRACIÓN LOCAL PROVINCIAL:	
TERCERO:	0	ADMINISTRACIÓN AUTONÓMICA:	
CUARTO:	0	ADMINISTRACIÓN CENTRAL:	
QUINTO:	0	INVERSIÓN EMPRESARIAL:	
SEXTO:	0	INVERSIÓN PARTICULAR:	
SÉPTIMO:	0		
OCTAVO:	0		

PROGRAMA
y EEF

GRUPO F

Espacios Libres

IDENTIFICACIÓN: J-4 / J-4 / N° 5.7

GRUPO	A	TIPOLOGÍA	R
CLASIFICACIÓN	I	CONDICIÓN	C
CARÁCTER	BÁSICO	NATURALEZA	A
CONSIDERACIÓN:	INFRAESTRUCTURA Y SERVICIOS		

DESCRIPCIÓN Y OBSERVACIONES:	•
------------------------------	---

VALORACIÓN ECONÓMICA

TIPO	COEFICIENTE	UNIDADES	PRECIO	COSTE
2	I	48	54.059	2.594.832
	I	0	0	0
	I	0	0	0
	I	0	0	0
	I	0	0	0
TOTAL PESETAS				2.594.832

PROGRAMACIÓN

PRIMERO:	2.594.832	100
SEGUNDO:	0	
TERCERO:	0	
CUARTO:	0	
QUINTO:	0	
SEXTO:	0	
SÉPTIMO:	0	
OCTAVO:	0	

AGENTES

ADMINISTRACIÓN LOCAL MUNICIPAL:	100
ADMINISTRACIÓN LOCAL PROVINCIAL:	
ADMINISTRACIÓN AUTONÓMICA:	
ADMINISTRACIÓN CENTRAL:	
INVERSIÓN EMPRESARIAL:	
INVERSIÓN PARTICULAR:	

IDENTIFICACIÓN: J-4 / N° 5.8

GRUPO	A	TIPOLOGÍA	R
CLASIFICACIÓN	I	CONDICIÓN	C
CARÁCTER	BÁSICO	NATURALEZA	A
CONSIDERACIÓN:	INFRAESTRUCTURA Y SERVICIOS		

DESCRIPCIÓN Y OBSERVACIONES:	•
------------------------------	---

VALORACIÓN ECONÓMICA

TIPO	COEFICIENTE	UNIDADES	PRECIO	COSTE
14	I	15	91.400	1.371.000
	I	0	0	0
	I	0	0	0
	I	0	0	0
	I	0	0	0
TOTAL PESETAS				1.371.000

PROGRAMACIÓN

PRIMERO:	1.371.000	100
SEGUNDO:	0	
TERCERO:	0	
CUARTO:	0	
QUINTO:	0	
SEXTO:	0	
SÉPTIMO:	0	
OCTAVO:	0	

AGENTES

ADMINISTRACIÓN LOCAL MUNICIPAL:	100
ADMINISTRACIÓN LOCAL PROVINCIAL:	
ADMINISTRACIÓN AUTONÓMICA:	
ADMINISTRACIÓN CENTRAL:	
INVERSIÓN EMPRESARIAL:	
INVERSIÓN PARTICULAR:	

PROGRAMA
y EEF

GRUPO F

Espacios Libres

IDENTIFICACIÓN: J-4 / Nº 5.9

GRUPO	A	TIPOLOGÍA	R
CLASIFICACIÓN	I	CONDICIÓN	C
CARÁCTER	BÁSICO	NATURALEZA	A
CONSIDERACIÓN:	INFRAESTRUCTURA Y SERVICIOS		

DESCRIPCIÓN Y OBSERVACIONES:	•
------------------------------	---

VALORACIÓN ECONÓMICA

TIPO	COEFICIENTE	UNIDADES	PRECIO	COSTE
14	I	341	91.400	31.167.400
	I	0	0	0
	I	0	0	0
	I	0	0	0
	I	0	0	0
TOTAL PESETAS				31.167.400

PROGRAMACIÓN		AGENTES	
PRIMERO:	31.167.400	100	ADMINISTRACIÓN LOCAL MUNICIPAL: 100
SEGUNDO:	0		ADMINISTRACIÓN LOCAL PROVINCIAL:
TERCERO:	0		ADMINISTRACIÓN AUTONÓMICA:
CUARTO:	0		ADMINISTRACIÓN CENTRAL:
QUINTO:	0		INVERSIÓN EMPRESARIAL:
SEXTO:	0		INVERSIÓN PARTICULAR:
SÉPTIMO:	0		
OCTAVO:	0		

IDENTIFICACIÓN: J-4 / Nº 5.10

GRUPO	A	TIPOLOGÍA	R
CLASIFICACIÓN	I	CONDICIÓN	C
CARÁCTER	BÁSICO	NATURALEZA	A
CONSIDERACIÓN:	INFRAESTRUCTURA Y SERVICIOS		

DESCRIPCIÓN Y OBSERVACIONES:	•
------------------------------	---

VALORACIÓN ECONÓMICA

TIPO	COEFICIENTE	UNIDADES	PRECIO	COSTE
15	I	32	71.078	2.274.496
	I	0	0	0
	I	0	0	0
	I	0	0	0
	I	0	0	0
TOTAL PESETAS				2.274.496

PROGRAMACIÓN		AGENTES	
PRIMERO:	2.274.496	100	ADMINISTRACIÓN LOCAL MUNICIPAL: 100
SEGUNDO:	0		ADMINISTRACIÓN LOCAL PROVINCIAL:
TERCERO:	0		ADMINISTRACIÓN AUTONÓMICA:
CUARTO:	0		ADMINISTRACIÓN CENTRAL:
QUINTO:	0		INVERSIÓN EMPRESARIAL:
SEXTO:	0		INVERSIÓN PARTICULAR:
SÉPTIMO:	0		
OCTAVO:	0		

PROGRAMA
y EEF

GRUPO F

Espacios Libres

IDENTIFICACIÓN: J-9 / N° 6.1

GRUPO	A	TIPOLOGÍA	R
CLASIFICACIÓN	I	CONDICIÓN	C
CARÁCTER	PRIMARIO	NATURALEZA	A
CONSIDERACIÓN:	INFRAESTRUCTURA Y SERVICIOS		

DESCRIPCIÓN Y OBSERVACIONES:	•
------------------------------	---

VALORACIÓN ECONÓMICA

TIPO	COEFICIENTE	UNIDADES	PRECIO	COSTE
5	I	283	106.437	30.121.671
	I	0	0	0
	I	0	0	0
	I	0	0	0
	I	0	0	0
TOTAL PESETAS				30.121.671

PROGRAMACIÓN

PRIMERO:	0
SEGUNDO:	30.121.671
TERCERO:	0
CUARTO:	0
QUINTO:	0
SEXTO:	0
SÉPTIMO:	0
OCTAVO:	0

AGENTES

ADMINISTRACIÓN LOCAL MUNICIPAL:	
ADMINISTRACIÓN LOCAL PROVINCIAL:	
ADMINISTRACIÓN AUTONÓMICA:	100
ADMINISTRACIÓN CENTRAL:	
INVERSIÓN EMPRESARIAL:	
INVERSIÓN PARTICULAR:	

IDENTIFICACIÓN: J-9 / N° 6.2

GRUPO	A	TIPOLOGÍA	R
CLASIFICACIÓN	I	CONDICIÓN	A
CARÁCTER	PRIMARIO	NATURALEZA	A
CONSIDERACIÓN:	INFRAESTRUCTURA Y SERVICIOS		

DESCRIPCIÓN Y OBSERVACIONES:	•
------------------------------	---

VALORACIÓN ECONÓMICA

TIPO	COEFICIENTE	UNIDADES	PRECIO	COSTE
5	I	160	106.437	17.029.920
	I	0	0	0
	I	0	0	0
	I	0	0	0
	I	0	0	0
TOTAL PESETAS				17.029.920

PROGRAMACIÓN

PRIMERO:	0
SEGUNDO:	17.029.920
TERCERO:	0
CUARTO:	0
QUINTO:	0
SEXTO:	0
SÉPTIMO:	0
OCTAVO:	0

AGENTES

ADMINISTRACIÓN LOCAL MUNICIPAL:	
ADMINISTRACIÓN LOCAL PROVINCIAL:	
ADMINISTRACIÓN AUTONÓMICA:	100
ADMINISTRACIÓN CENTRAL:	
INVERSIÓN EMPRESARIAL:	
INVERSIÓN PARTICULAR:	

PROGRAMA
y EEF

GRUPO F

Espacios Libres

IDENTIFICACIÓN: J-9 / Nº 6.3

GRUPO	A	TIPOLOGÍA	R
CLASIFICACIÓN	I	CONDICIÓN	A
CARÁCTER	PRIMARIO	NATURALEZA	A
CONSIDERACIÓN:	INFRAESTRUCTURA Y SERVICIOS		

DESCRIPCIÓN Y OBSERVACIONES:	•
------------------------------	---

VALORACIÓN ECONÓMICA

TIPO	COEFICIENTE	UNIDADES	PRECIO	COSTE
14	I	160	91.400	14.624.000
1	I	155	57.333	8.886.615
14	I	95	91.400	8.683.000
4	I	7	50.840	355.880
5	I	227	106.437	24.161.199
TOTAL PESETAS				56.710.694

PROGRAMACIÓN		AGENTES	
PRIMERO:	0	ADMINISTRACIÓN LOCAL MUNICIPAL:	
SEGUNDO:	56.710.694	ADMINISTRACIÓN LOCAL PROVINCIAL:	
TERCERO:	0	ADMINISTRACIÓN AUTONÓMICA:	100
CUARTO:	0	ADMINISTRACIÓN CENTRAL:	
QUINTO:	0	INVERSIÓN EMPRESARIAL:	
SEXTO:	0	INVERSIÓN PARTICULAR:	
SÉPTIMO:	0		
OCTAVO:	0		

IDENTIFICACIÓN: J-10 / Nº 9.1

GRUPO	A	TIPOLOGÍA	R
CLASIFICACIÓN	I	CONDICIÓN	C
CARÁCTER	PRIMARIO	NATURALEZA	A
CONSIDERACIÓN:	INFRAESTRUCTURA Y SERVICIOS		

DESCRIPCIÓN Y OBSERVACIONES:	•
------------------------------	---

VALORACIÓN ECONÓMICA

TIPO	COEFICIENTE	UNIDADES	PRECIO	COSTE
9	I	500	163.414	81.707.000
	I	0	0	0
	I	0	0	0
	I	0	0	0
	I	0	0	0
TOTAL PESETAS				81.707.000

PROGRAMACIÓN		AGENTES	
PRIMERO:	0	ADMINISTRACIÓN LOCAL MUNICIPAL:	100
SEGUNDO:	81.707.000	ADMINISTRACIÓN LOCAL PROVINCIAL:	
TERCERO:	0	ADMINISTRACIÓN AUTONÓMICA:	
CUARTO:	0	ADMINISTRACIÓN CENTRAL:	
QUINTO:	0	INVERSIÓN EMPRESARIAL:	
SEXTO:	0	INVERSIÓN PARTICULAR:	
SÉPTIMO:	0		
OCTAVO:	0		

PROGRAMA
y EEF

GRUPO F

Espacios Libres

IDENTIFICACIÓN: J-10 / Nº 9.2

GRUPO	A	TIPOLOGÍA	R
CLASIFICACIÓN	I	CONDICIÓN	A
CARÁCTER	PRIMARIO	NATURALEZA	A
CONSIDERACIÓN: INFRAESTRUCTURA Y SERVICIOS			

DESCRIPCIÓN Y OBSERVACIONES:	•
------------------------------	---

VALORACIÓN ECONÓMICA

TIPO	COEFICIENTE	UNIDADES	PRECIO	COSTE
14	I	445	91.400	40.673.000
1	I	500	57.333	28.666.500
10	I	64	118.604	7.590.656
13	I	52	102.693	5.340.036
	I	0	0	0
TOTAL PESETAS				82.270.192

PROGRAMACIÓN

PRIMERO:	0
SEGUNDO:	82.270.192
TERCERO:	0
CUARTO:	0
QUINTO:	0
SEXTO:	0
SÉPTIMO:	0
OCTAVO:	0

AGENTES

ADMINISTRACIÓN LOCAL MUNICIPAL:	
ADMINISTRACIÓN LOCAL PROVINCIAL:	
ADMINISTRACIÓN AUTONÓMICA:	100
ADMINISTRACIÓN CENTRAL:	
INVERSIÓN EMPRESARIAL:	
INVERSIÓN PARTICULAR:	

IDENTIFICACIÓN: J-11 / Nº 9.3

GRUPO	A	TIPOLOGÍA	R
CLASIFICACIÓN	I	CONDICIÓN	C
CARÁCTER	PRIMARIO	NATURALEZA	A
CONSIDERACIÓN: INFRAESTRUCTURA Y SERVICIOS			

DESCRIPCIÓN Y OBSERVACIONES:	•
------------------------------	---

VALORACIÓN ECONÓMICA

TIPO	COEFICIENTE	UNIDADES	PRECIO	COSTE
9	I	530	163.414	86.609.420
	I	0	0	0
	I	0	0	0
	I	0	0	0
	I	0	0	0
TOTAL PESETAS				86.609.420

PROGRAMACIÓN

PRIMERO:	0
SEGUNDO:	86.609.420
TERCERO:	0
CUARTO:	0
QUINTO:	0
SEXTO:	0
SÉPTIMO:	0
OCTAVO:	0

AGENTES

ADMINISTRACIÓN LOCAL MUNICIPAL:	
ADMINISTRACIÓN LOCAL PROVINCIAL:	
ADMINISTRACIÓN AUTONÓMICA:	100
ADMINISTRACIÓN CENTRAL:	
INVERSIÓN EMPRESARIAL:	
INVERSIÓN PARTICULAR:	

PROGRAMA
y EEF

GRUPO F

Espacios Libres

IDENTIFICACIÓN: J-11 / Nº 9.4

GRUPO	A	TIPOLOGÍA	R
CLASIFICACIÓN	I	CONDICIÓN	A
CARÁCTER	PRIMARIO	NATURALEZA	A
CONSIDERACIÓN:	INFRAESTRUCTURA Y SERVICIOS		

DESCRIPCIÓN Y OBSERVACIONES:	•
------------------------------	---

VALORACIÓN ECONÓMICA

TIPO	COEFICIENTE	UNIDADES	PRECIO	COSTE
15	I	510	71.078	36.249.780
13	I	40	102.693	4.107.720
	I	0	0	0
	I	0	0	0
	I	0	0	0
TOTAL PESETAS				40.357.500

PROGRAMACIÓN			AGENTES	
PRIMERO:	0		ADMINISTRACIÓN LOCAL MUNICIPAL:	
SEGUNDO:	40.357.500	100	ADMINISTRACIÓN LOCAL PROVINCIAL:	
TERCERO:	0		ADMINISTRACIÓN AUTONÓMICA:	100
CUARTO:	0		ADMINISTRACIÓN CENTRAL:	
QUINTO:	0		INVERSIÓN EMPRESARIAL:	
SEXTO:	0		INVERSIÓN PARTICULAR:	
SÉPTIMO:	0			
OCTAVO:	0			

IDENTIFICACIÓN: J-11 / Nº 9.5

GRUPO	A	TIPOLOGÍA	R
CLASIFICACIÓN	I	CONDICIÓN	A
CARÁCTER	BÁSICO	NATURALEZA	A
CONSIDERACIÓN:	INFRAESTRUCTURA Y SERVICIOS		

DESCRIPCIÓN Y OBSERVACIONES:	•
------------------------------	---

VALORACIÓN ECONÓMICA

TIPO	COEFICIENTE	UNIDADES	PRECIO	COSTE
10	I	75	118.604	8.895.300
	I	0	0	0
	I	0	0	0
	I	0	0	0
	I	0	0	0
TOTAL PESETAS				8.895.300

PROGRAMACIÓN			AGENTES	
PRIMERO:	0		ADMINISTRACIÓN LOCAL MUNICIPAL:	100
SEGUNDO:	8.895.300	100	ADMINISTRACIÓN LOCAL PROVINCIAL:	
TERCERO:	0		ADMINISTRACIÓN AUTONÓMICA:	
CUARTO:	0		ADMINISTRACIÓN CENTRAL:	
QUINTO:	0		INVERSIÓN EMPRESARIAL:	
SEXTO:	0		INVERSIÓN PARTICULAR:	
SÉPTIMO:	0			
OCTAVO:	0			

PROGRAMA
y EEF

GRUPO F

Espacios Libres

IDENTIFICACIÓN: J-11 / Nº 9.6

GRUPO	A	TIPOLOGÍA	R
CLASIFICACIÓN	I	CONDICIÓN	C
CARÁCTER	BÁSICO	NATURALEZA	A
CONSIDERACIÓN: INFRAESTRUCTURA Y SERVICIOS			

DESCRIPCIÓN Y OBSERVACIONES:	•
------------------------------	---

VALORACIÓN ECONÓMICA

TIPO	COEFICIENTE	UNIDADES	PRECIO	COSTE
13	I	230	102.693	23.619.390
	I	0	0	0
	I	0	0	0
	I	0	0	0
	I	0	0	0
TOTAL PESETAS				23.619.390

PROGRAMACIÓN

PRIMERO:	0
SEGUNDO:	23.619.390
TERCERO:	0
CUARTO:	0
QUINTO:	0
SEXTO:	0
SÉPTIMO:	0
OCTAVO:	0

AGENTES

ADMINISTRACIÓN LOCAL MUNICIPAL:	100
ADMINISTRACIÓN LOCAL PROVINCIAL:	
ADMINISTRACIÓN AUTONÓMICA:	
ADMINISTRACIÓN CENTRAL:	
INVERSIÓN EMPRESARIAL:	
INVERSIÓN PARTICULAR:	

IDENTIFICACIÓN: J-11 / Nº 9.7

GRUPO	A	TIPOLOGÍA	R
CLASIFICACIÓN	I	CONDICIÓN	C
CARÁCTER	BÁSICO	NATURALEZA	A
CONSIDERACIÓN: INFRAESTRUCTURA Y SERVICIOS			

DESCRIPCIÓN Y OBSERVACIONES:	•
------------------------------	---

VALORACIÓN ECONÓMICA

TIPO	COEFICIENTE	UNIDADES	PRECIO	COSTE
I	I	42	57.333	2.407.986
	I	0	0	0
	I	0	0	0
	I	0	0	0
	I	0	0	0
TOTAL PESETAS				2.407.986

PROGRAMACIÓN

PRIMERO:	0
SEGUNDO:	2.407.986
TERCERO:	0
CUARTO:	0
QUINTO:	0
SEXTO:	0
SÉPTIMO:	0
OCTAVO:	0

AGENTES

ADMINISTRACIÓN LOCAL MUNICIPAL:	100
ADMINISTRACIÓN LOCAL PROVINCIAL:	
ADMINISTRACIÓN AUTONÓMICA:	
ADMINISTRACIÓN CENTRAL:	
INVERSIÓN EMPRESARIAL:	
INVERSIÓN PARTICULAR:	

PROGRAMA
y EEF

GRUPO F

Espacios Libres

IDENTIFICACIÓN: J-12 / Nº 9.17

GRUPO	A	TIPOLOGÍA	R
CLASIFICACIÓN	I	CONDICIÓN	A
CARÁCTER	BÁSICO	NATURALEZA	A
CONSIDERACIÓN:	INFRAESTRUCTURA Y SERVICIOS		

DESCRIPCIÓN Y OBSERVACIONES:	•
------------------------------	---

VALORACIÓN ECONÓMICA

TIPO	COEFICIENTE	UNIDADES	PRECIO	COSTE
2	I	350	54.059	18.920.650
14	I	287	91.400	26.231.800
14	I	214	91.400	19.559.600
	I	0	0	0
	I	0	0	0
TOTAL PESETAS				64.712.050

PROGRAMACIÓN		AGENTES	
PRIMERO:	0	ADMINISTRACIÓN LOCAL MUNICIPAL:	100
SEGUNDO:	0	ADMINISTRACIÓN LOCAL PROVINCIAL:	
TERCERO:	64.712.050	ADMINISTRACIÓN AUTONÓMICA:	
CUARTO:	0	ADMINISTRACIÓN CENTRAL:	
QUINTO:	0	INVERSIÓN EMPRESARIAL:	
SEXTO:	0	INVERSIÓN PARTICULAR:	
SÉPTIMO:	0		
OCTAVO:	0		

IDENTIFICACIÓN: J-13 / Nº 7.10

GRUPO	A	TIPOLOGÍA	R
CLASIFICACIÓN	I	CONDICIÓN	A
CARÁCTER	PRIMARIO	NATURALEZA	A
CONSIDERACIÓN:	INFRAESTRUCTURA Y SERVICIOS		

DESCRIPCIÓN Y OBSERVACIONES:	•
------------------------------	---

VALORACIÓN ECONÓMICA

TIPO	COEFICIENTE	UNIDADES	PRECIO	COSTE
6	I	360	188.297	67.786.920
11	I	140	113.933	15.950.620
	I	0	0	0
	I	0	0	0
	I	0	0	0
TOTAL PESETAS				83.737.540

PROGRAMACIÓN		AGENTES	
PRIMERO:	0	ADMINISTRACIÓN LOCAL MUNICIPAL:	
SEGUNDO:	66.990.032	ADMINISTRACIÓN LOCAL PROVINCIAL:	80
TERCERO:	16.747.508	ADMINISTRACIÓN AUTONÓMICA:	20
CUARTO:	0	ADMINISTRACIÓN CENTRAL:	
QUINTO:	0	INVERSIÓN EMPRESARIAL:	100
SEXTO:	0	INVERSIÓN PARTICULAR:	
SÉPTIMO:	0		
OCTAVO:	0		

PROGRAMA
y EEF

GRUPO F

Espacios Libres

IDENTIFICACIÓN: J-13 / N° 7.11

GRUPO	A	TIPOLOGÍA	R
CLASIFICACIÓN	I	CONDICIÓN	C
CARÁCTER	BÁSICO	NATURALEZA	A
CONSIDERACIÓN:	INFRAESTRUCTURA Y SERVICIOS		

DESCRIPCIÓN Y OBSERVACIONES:	•
------------------------------	---

VALORACIÓN ECONÓMICA

TIPO	COEFICIENTE	UNIDADES	PRECIO	COSTE
5	I	502	106.437	53.431.374
	I	0	0	0
	I	0	0	0
	I	0	0	0
	I	0	0	0
TOTAL PESETAS				53.431.374

PROGRAMACIÓN

PRIMERO:	0
SEGUNDO:	0
TERCERO:	53.431.374
CUARTO:	0
QUINTO:	0
SEXTO:	0
SÉPTIMO:	0
OCTAVO:	0

AGENTES

ADMINISTRACIÓN LOCAL MUNICIPAL:	100
ADMINISTRACIÓN LOCAL PROVINCIAL:	
ADMINISTRACIÓN AUTONÓMICA:	
ADMINISTRACIÓN CENTRAL:	
INVERSIÓN EMPRESARIAL:	
INVERSIÓN PARTICULAR:	

IDENTIFICACIÓN: J-13 / N° 7.14

GRUPO	A	TIPOLOGÍA	R
CLASIFICACIÓN	I	CONDICIÓN	C
CARÁCTER	BÁSICO	NATURALEZA	A
CONSIDERACIÓN:	INFRAESTRUCTURA Y SERVICIOS		

DESCRIPCIÓN Y OBSERVACIONES:	•
------------------------------	---

VALORACIÓN ECONÓMICA

TIPO	COEFICIENTE	UNIDADES	PRECIO	COSTE
14	I	770	91.400	70.378.000
	I	0	0	0
	I	0	0	0
	I	0	0	0
	I	0	0	0
TOTAL PESETAS				70.378.000

PROGRAMACIÓN

PRIMERO:	0
SEGUNDO:	0
TERCERO:	70.378.000
CUARTO:	0
QUINTO:	0
SEXTO:	0
SÉPTIMO:	0
OCTAVO:	0

AGENTES

ADMINISTRACIÓN LOCAL MUNICIPAL:	100
ADMINISTRACIÓN LOCAL PROVINCIAL:	
ADMINISTRACIÓN AUTONÓMICA:	
ADMINISTRACIÓN CENTRAL:	
INVERSIÓN EMPRESARIAL:	
INVERSIÓN PARTICULAR:	

PROGRAMA
y EEF

GRUPO F

Espacios Libres

IDENTIFICACIÓN: J-14 / 15 / Nº 7.1

GRUPO	A	TIPOLOGÍA	R
CLASIFICACIÓN	I	CONDICIÓN	C
CARÁCTER	PRIMARIO	NATURALEZA	B
CONSIDERACIÓN:	INFRAESTRUCTURA Y SERVICIOS		

DESCRIPCIÓN Y OBSERVACIONES:	•
------------------------------	---

VALORACIÓN ECONÓMICA

TIPO	COEFICIENTE	UNIDADES	PRECIO	COSTE
11	1,2	813	113.933	111.153.039
	1	0	0	0
	1	0	0	0
	1	0	0	0
	1	0	0	0
TOTAL PESETAS				111.153.039

PROGRAMACIÓN		AGENTES	
PRIMERO:	0	ADMINISTRACIÓN LOCAL MUNICIPAL:	100
SEGUNDO:	111.153.039	ADMINISTRACIÓN LOCAL PROVINCIAL:	
TERCERO:	0	ADMINISTRACIÓN AUTONÓMICA:	
CUARTO:	0	ADMINISTRACIÓN CENTRAL:	
QUINTO:	0	INVERSIÓN EMPRESARIAL:	
SEXTO:	0	INVERSIÓN PARTICULAR:	
SÉPTIMO:	0		
OCTAVO:	0		

IDENTIFICACIÓN: J-14 / Nº 7.3

GRUPO	A	TIPOLOGÍA	R
CLASIFICACIÓN	I	CONDICIÓN	C
CARÁCTER	BÁSICO	NATURALEZA	A
CONSIDERACIÓN:	INFRAESTRUCTURA Y SERVICIOS		

DESCRIPCIÓN Y OBSERVACIONES:	•
------------------------------	---

VALORACIÓN ECONÓMICA

TIPO	COEFICIENTE	UNIDADES	PRECIO	COSTE
14	1	50	91.400	4.570.000
	1	0	0	0
	1	0	0	0
	1	0	0	0
	1	0	0	0
TOTAL PESETAS				4.570.000

PROGRAMACIÓN		AGENTES	
PRIMERO:	0	ADMINISTRACIÓN LOCAL MUNICIPAL:	100
SEGUNDO:	4.570.000	ADMINISTRACIÓN LOCAL PROVINCIAL:	
TERCERO:	0	ADMINISTRACIÓN AUTONÓMICA:	
CUARTO:	0	ADMINISTRACIÓN CENTRAL:	
QUINTO:	0	INVERSIÓN EMPRESARIAL:	
SEXTO:	0	INVERSIÓN PARTICULAR:	
SÉPTIMO:	0		
OCTAVO:	0		

PROGRAMA
y EEF

GRUPO F

Espacios Libres

IDENTIFICACIÓN: J-14 / Nº 7.4

GRUPO	A	TIPOLOGÍA	R
CLASIFICACIÓN	I	CONDICIÓN	A
CARÁCTER	PRIMARIO	NATURALEZA	B
CONSIDERACIÓN:	INFRAESTRUCTURA Y SERVICIOS		

DESCRIPCIÓN Y OBSERVACIONES:	•
------------------------------	---

VALORACIÓN ECONÓMICA

TIPO	COEFICIENTE	UNIDADES	PRECIO	COSTE
7	I	872	172.490	150.411.280
	I	0	0	0
	I	0	0	0
	I	0	0	0
	I	0	0	0
TOTAL PESETAS				150.411.280

PROGRAMACIÓN

PRIMERO:	0
SEGUNDO:	75.205.640
TERCERO:	75.205.640
CUARTO:	0
QUINTO:	0
SEXTO:	0
SÉPTIMO:	0
OCTAVO:	0

AGENTES

ADMINISTRACIÓN LOCAL MUNICIPAL:	
ADMINISTRACIÓN LOCAL PROVINCIAL:	
ADMINISTRACIÓN AUTONÓMICA:	
ADMINISTRACIÓN CENTRAL:	100
INVERSIÓN EMPRESARIAL:	
INVERSIÓN PARTICULAR:	

IDENTIFICACIÓN: J-14 / Nº 7.5

GRUPO	A	TIPOLOGÍA	R
CLASIFICACIÓN	I	CONDICIÓN	C
CARÁCTER	BÁSICO	NATURALEZA	A
CONSIDERACIÓN:	INFRAESTRUCTURA Y SERVICIOS		

DESCRIPCIÓN Y OBSERVACIONES:	•
------------------------------	---

VALORACIÓN ECONÓMICA

TIPO	COEFICIENTE	UNIDADES	PRECIO	COSTE
14	I	195	91.400	17.823.000
9	I	150	163.414	24.512.100
	I	0	0	0
	I	0	0	0
	I	0	0	0
TOTAL PESETAS				42.335.100

PROGRAMACIÓN

PRIMERO:	0
SEGUNDO:	0
TERCERO:	42.335.100
CUARTO:	0
QUINTO:	0
SEXTO:	0
SÉPTIMO:	0
OCTAVO:	0

AGENTES

ADMINISTRACIÓN LOCAL MUNICIPAL:	100
ADMINISTRACIÓN LOCAL PROVINCIAL:	
ADMINISTRACIÓN AUTONÓMICA:	
ADMINISTRACIÓN CENTRAL:	
INVERSIÓN EMPRESARIAL:	
INVERSIÓN PARTICULAR:	

PROGRAMA
y EEF

GRUPO F

Espacios Libres

IDENTIFICACIÓN: J-17 / Nº 3.3

GRUPO	A	TIPOLOGÍA	R
CLASIFICACIÓN	I	CONDICIÓN	C
CARÁCTER	BÁSICO	NATURALEZA	A
CONSIDERACIÓN:	INFRAESTRUCTURA Y SERVICIOS		

DESCRIPCIÓN Y OBSERVACIONES:	•
------------------------------	---

VALORACIÓN ECONÓMICA

TIPO	COEFICIENTE	UNIDADES	PRECIO	COSTE
13	1	48	102.693	4.929.264
	1	0	0	0
	1	0	0	0
	1	0	0	0
	1	0	0	0
TOTAL PESETAS				4.929.264

PROGRAMACIÓN		AGENTES	
PRIMERO:	0	ADMINISTRACIÓN LOCAL MUNICIPAL:	100
SEGUNDO:	0	ADMINISTRACIÓN LOCAL PROVINCIAL:	
TERCERO:	0	ADMINISTRACIÓN AUTONÓMICA:	
CUARTO:	4.929.264	ADMINISTRACIÓN CENTRAL:	
QUINTO:	0	INVERSIÓN EMPRESARIAL:	
SEXTO:	0	INVERSIÓN PARTICULAR:	
SÉPTIMO:	0		
OCTAVO:	0		

IDENTIFICACIÓN: J-TUS.SBZO- I

GRUPO	F	TIPOLOGÍA	C
CLASIFICACIÓN	I	CONDICIÓN	B
CARÁCTER	BÁSICO	NATURALEZA	
CONSIDERACIÓN:	MEDIOAMBIENTAL		

DESCRIPCIÓN Y OBSERVACIONES:	•
------------------------------	---

VALORACIÓN ECONÓMICA

TIPO	COEFICIENTE	UNIDADES	PRECIO	COSTE
OBTENCIÓN	1,2	6.710	12.000	96.624.004
URBANIZACIÓN	0,5	26.411	3.000	39.616.500
	1	0	0	0
	1	0	0	0
	0	0	0	0
TOTAL PESETAS				136.240.504

PROGRAMACIÓN		AGENTES		
PRIMERO:	21.798.481	16	ADMINISTRACIÓN LOCAL MUNICIPAL:	75
SEGUNDO:	23.160.886	17	ADMINISTRACIÓN LOCAL PROVINCIAL:	
TERCERO:	21.798.481	16	ADMINISTRACIÓN AUTONÓMICA:	25
CUARTO:	23.160.886	17	ADMINISTRACIÓN CENTRAL:	
QUINTO:	21.798.481	16	INVERSIÓN EMPRESARIAL:	
SEXTO:	24.523.291	18	INVERSIÓN PARTICULAR:	
SÉPTIMO:	0			
OCTAVO:	0			

PROGRAMA
y EEF

GRUPO F

Espacios Libres

IDENTIFICACIÓN: J-TUS-SBZO-2.1

GRUPO	F	TIPOLOGÍA	
CLASIFICACIÓN	I	CONDICIÓN	C
CARÁCTER	BÁSICO	NATURALEZA	A
CONSIDERACIÓN:	MEDIOAMBIENTAL		

DESCRIPCIÓN Y OBSERVACIONES:	•
------------------------------	---

VALORACIÓN ECONÓMICA

TIPO	COEFICIENTE	UNIDADES	PRECIO	COSTE
OBTENCIÓN	1	4.675	5.000	23.375.000
URBANIZACIÓN	0,8	7.869	3.000	18.885.600
	1	0	0	0
	1	0	0	0
	0	0	0	0
TOTAL PESETAS				42.260.600

PROGRAMACIÓN

PROGRAMACIÓN	AGENTES
PRIMERO: 10.565.150	25 ADMINISTRACIÓN LOCAL MUNICIPAL: 100
SEGUNDO: 10.565.150	25 ADMINISTRACIÓN LOCAL PROVINCIAL:
TERCERO: 10.565.150	25 ADMINISTRACIÓN AUTONÓMICA:
CUARTO: 10.565.150	25 ADMINISTRACIÓN CENTRAL:
QUINTO: 0	INVERSIÓN EMPRESARIAL:
SEXTO: 0	INVERSIÓN PARTICULAR:
SÉPTIMO: 0	
OCTAVO: 0	

IDENTIFICACIÓN: J-TVS-SBZO.2.3

GRUPO	F	TIPOLOGÍA	
CLASIFICACIÓN	I	CONDICIÓN	C
CARÁCTER	BÁSICO	NATURALEZA	A
CONSIDERACIÓN:	MEDIOAMBIENTAL		

DESCRIPCIÓN Y OBSERVACIONES:	•
------------------------------	---

VALORACIÓN ECONÓMICA

TIPO	COEFICIENTE	UNIDADES	PRECIO	COSTE
URBANIZACIÓN	0,5	31.491	3.000	47.236.500
	1	0	0	0
	1	0	0	0
	1	0	0	0
	0	0	0	0
TOTAL PESETAS				47.236.500

PROGRAMACIÓN

PROGRAMACIÓN	AGENTES
PRIMERO: 11.809.125	25 ADMINISTRACIÓN LOCAL MUNICIPAL: 100
SEGUNDO: 11.809.125	25 ADMINISTRACIÓN LOCAL PROVINCIAL:
TERCERO: 11.809.125	25 ADMINISTRACIÓN AUTONÓMICA:
CUARTO: 11.809.125	25 ADMINISTRACIÓN CENTRAL:
QUINTO: 0	INVERSIÓN EMPRESARIAL:
SEXTO: 0	INVERSIÓN PARTICULAR:
SÉPTIMO: 0	
OCTAVO: 0	

PROGRAMA
y EEF

GRUPO F

Espacios Libres

IDENTIFICACIÓN: J-TVS-SBZO.2.4

GRUPO	F	TIPOLOGÍA	
CLASIFICACIÓN	I	CONDICIÓN	C
CARÁCTER	BÁSICO	NATURALEZA	A
CONSIDERACIÓN:	MEDIOAMBIENTAL		

DESCRIPCIÓN Y OBSERVACIONES:	•
------------------------------	---

VALORACIÓN ECONÓMICA

TIPO	COEFICIENTE	UNIDADES	PRECIO	COSTE
URBANIZACIÓN	1	1.735	3.000	5.205.000
	1	0	0	0
	1	0	0	0
	1	0	0	0
	0	0	0	0
TOTAL PESETAS				5.205.000

PROGRAMACIÓN		AGENTES	
PRIMERO:	0	ADMINISTRACIÓN LOCAL MUNICIPAL:	100
SEGUNDO:	0	ADMINISTRACIÓN LOCAL PROVINCIAL:	
TERCERO:	0	ADMINISTRACIÓN AUTONÓMICA:	
CUARTO:	0	ADMINISTRACIÓN CENTRAL:	
QUINTO:	5.205.000	INVERSIÓN EMPRESARIAL:	
SEXTO:	0	INVERSIÓN PARTICULAR:	
SÉPTIMO:	0		
OCTAVO:	0		

IDENTIFICACIÓN: J-TVS-SBZO-2.5

GRUPO	F	TIPOLOGÍA	
CLASIFICACIÓN	I	CONDICIÓN	C
CARÁCTER	BÁSICO	NATURALEZA	B
CONSIDERACIÓN:	MEDIOAMBIENTAL		

DESCRIPCIÓN Y OBSERVACIONES:	•
------------------------------	---

VALORACIÓN ECONÓMICA

TIPO	COEFICIENTE	UNIDADES	PRECIO	COSTE
URBANIZACIÓN	0,5	19.856	3.000	29.784.000
	1	0	0	0
	1	0	0	0
	1	0	0	0
	0	0	0	0
TOTAL PESETAS				29.784.000

PROGRAMACIÓN		AGENTES		
PRIMERO:	7.446.000	25	ADMINISTRACIÓN LOCAL MUNICIPAL:	50
SEGUNDO:	7.446.000	25	ADMINISTRACIÓN LOCAL PROVINCIAL:	
TERCERO:	7.446.000	25	ADMINISTRACIÓN AUTONÓMICA:	
CUARTO:	7.446.000	25	ADMINISTRACIÓN CENTRAL:	50
QUINTO:	0		INVERSIÓN EMPRESARIAL:	
SEXTO:	0		INVERSIÓN PARTICULAR:	
SÉPTIMO:	0			
OCTAVO:	0			

PROGRAMA
y EEF

GRUPO F

Espacios Libres

IDENTIFICACIÓN: J-TVS-SBZO-2.7

GRUPO	F	TIPOLOGÍA	
CLASIFICACIÓN	I	CONDICIÓN	C
CARÁCTER	BÁSICO	NATURALEZA	B
CONSIDERACIÓN:	MEDIOAMBIENTAL		

DESCRIPCIÓN Y OBSERVACIONES:	•
------------------------------	---

VALORACIÓN ECONÓMICA

TIPO	COEFICIENTE	UNIDADES	PRECIO	COSTE
URBANIZACIÓN	0,6	11.109	3.000	19.996.201
	I	0	0	0
	I	0	0	0
	I	0	0	0
	0	0	0	0
TOTAL PESETAS				19.996.201

PROGRAMACIÓN

PROGRAMACIÓN	AGENTES
PRIMERO: 4.999.050	25 ADMINISTRACIÓN LOCAL MUNICIPAL: 33
SEGUNDO: 4.999.050	25 ADMINISTRACIÓN LOCAL PROVINCIAL:
TERCERO: 4.999.050	25 ADMINISTRACIÓN AUTONÓMICA:
CUARTO: 4.999.050	25 ADMINISTRACIÓN CENTRAL: 33
QUINTO: 0	INVERSIÓN EMPRESARIAL: 34
SEXTO: 0	INVERSIÓN PARTICULAR:
SÉPTIMO: 0	
OCTAVO: 0	

IDENTIFICACIÓN: J-TVS-SBZO-2.9

GRUPO	F	TIPOLOGÍA	
CLASIFICACIÓN	I	CONDICIÓN	C
CARÁCTER	BÁSICO	NATURALEZA	A
CONSIDERACIÓN:	MEDIOAMBIENTAL		

DESCRIPCIÓN Y OBSERVACIONES:	•
------------------------------	---

VALORACIÓN ECONÓMICA

TIPO	COEFICIENTE	UNIDADES	PRECIO	COSTE
OBTENCIÓN	1,2	745	5.000	4.470.000
URBANIZACIÓN	I	745	3.000	2.235.000
	I	0	0	0
	I	0	0	0
	0	0	0	0
TOTAL PESETAS				6.705.000

PROGRAMACIÓN

PROGRAMACIÓN	AGENTES
PRIMERO: 0	ADMINISTRACIÓN LOCAL MUNICIPAL: 100
SEGUNDO: 0	ADMINISTRACIÓN LOCAL PROVINCIAL:
TERCERO: 0	ADMINISTRACIÓN AUTONÓMICA:
CUARTO: 0	ADMINISTRACIÓN CENTRAL:
QUINTO: 6.705.000	INVERSIÓN EMPRESARIAL: 100
SEXTO: 0	INVERSIÓN PARTICULAR:
SÉPTIMO: 0	
OCTAVO: 0	

PROGRAMA
y EEF

GRUPO F

Espacios Libres

IDENTIFICACIÓN: J-TVS-SBZO-2.10

GRUPO	F	TIPOLOGÍA	
CLASIFICACIÓN	I	CONDICIÓN	C
CARÁCTER	BÁSICO	NATURALEZA	A
CONSIDERACIÓN:	MEDIOAMBIENTAL		

DESCRIPCIÓN Y OBSERVACIONES:	•
------------------------------	---

VALORACIÓN ECONÓMICA

TIPO	COEFICIENTE	UNIDADES	PRECIO	COSTE
OBTENCIÓN	1	3.778	7.000	26.446.000
URBANIZACIÓN	0,75	23.562	3.000	53.014.500
	1	0	0	0
	1	0	0	0
	0	0	0	0
TOTAL PESETAS				79.460.500

PROGRAMACIÓN		AGENTES	
PRIMERO:	12.713.680	16	ADMINISTRACIÓN LOCAL MUNICIPAL:
SEGUNDO:	13.508.285	17	ADMINISTRACIÓN LOCAL PROVINCIAL:
TERCERO:	12.713.680	16	ADMINISTRACIÓN AUTONÓMICA:
CUARTO:	13.508.285	17	ADMINISTRACIÓN CENTRAL:
QUINTO:	12.713.680	16	INVERSIÓN EMPRESARIAL:
SEXTO:	14.302.890	18	INVERSIÓN PARTICULAR:
SÉPTIMO:	0		
OCTAVO:	0		

IDENTIFICACIÓN: J-TVS-SBZO-2.11

GRUPO	F	TIPOLOGÍA	
CLASIFICACIÓN	I	CONDICIÓN	C
CARÁCTER	BÁSICO	NATURALEZA	B
CONSIDERACIÓN:	MEDIOAMBIENTAL		

DESCRIPCIÓN Y OBSERVACIONES:	•
------------------------------	---

VALORACIÓN ECONÓMICA

TIPO	COEFICIENTE	UNIDADES	PRECIO	COSTE
URBANIZACIÓN	0,25	4.493	3.000	3.369.750
	1	0	0	0
	1	0	0	0
	1	0	0	0
	0	0	0	0
TOTAL PESETAS				3.369.750

PROGRAMACIÓN		AGENTES	
PRIMERO:	0		ADMINISTRACIÓN LOCAL MUNICIPAL:
SEGUNDO:	3.369.750	100	ADMINISTRACIÓN LOCAL PROVINCIAL:
TERCERO:	0		ADMINISTRACIÓN AUTONÓMICA:
CUARTO:	0		ADMINISTRACIÓN CENTRAL:
QUINTO:	0		INVERSIÓN EMPRESARIAL:
SEXTO:	0		INVERSIÓN PARTICULAR:
SÉPTIMO:	0		
OCTAVO:	0		

PROGRAMA
y EEF

GRUPO F

Espacios Libres

IDENTIFICACIÓN: J-TVS-SBZO-2.12

GRUPO	F	TIPOLOGÍA	
CLASIFICACIÓN	I	CONDICIÓN	C
CARÁCTER	BÁSICO	NATURALEZA	A
CONSIDERACIÓN:	MEDIOAMBIENTAL		

DESCRIPCIÓN Y OBSERVACIONES:	•
------------------------------	---

VALORACIÓN ECONÓMICA

TIPO	COEFICIENTE	UNIDADES	PRECIO	COSTE
OBTENCION	1,2	400	7.000	3.360.000
URBANIZACION	I	1.965	3.000	5.895.000
	I	0	0	0
	I	0	0	0
	0	0	0	0
TOTAL PESETAS				9.255.000

PROGRAMACIÓN

PRIMERO:	4.627.500	50	ADMINISTRACIÓN LOCAL MUNICIPAL:	20
SEGUNDO:	4.627.500	50	ADMINISTRACIÓN LOCAL PROVINCIAL:	
TERCERO:	0		ADMINISTRACIÓN AUTONÓMICA:	
CUARTO:	0		ADMINISTRACIÓN CENTRAL:	
QUINTO:	0		INVERSIÓN EMPRESARIAL:	80
SEXTO:	0		INVERSIÓN PARTICULAR:	
SÉPTIMO:	0			
OCTAVO:	0			

AGENTES

IDENTIFICACIÓN: J-TVS-SBZO-2.13

GRUPO	F	TIPOLOGÍA	
CLASIFICACIÓN	I	CONDICIÓN	C
CARÁCTER	PRIMARIO	NATURALEZA	A
CONSIDERACIÓN:	MEDIOAMBIENTAL		

DESCRIPCIÓN Y OBSERVACIONES:	•
------------------------------	---

VALORACIÓN ECONÓMICA

TIPO	COEFICIENTE	UNIDADES	PRECIO	COSTE
OBTENCION	1,2	3.369	12.000	48.513.602
URBANIZACION	I	7.351	3.000	22.053.000
	I	0	0	0
	I	0	0	0
	0	0	0	0
TOTAL PESETAS				70.566.602

PROGRAMACIÓN

PRIMERO:	17.641.650	25	ADMINISTRACIÓN LOCAL MUNICIPAL:	70
SEGUNDO:	17.641.650	25	ADMINISTRACIÓN LOCAL PROVINCIAL:	
TERCERO:	17.641.650	25	ADMINISTRACIÓN AUTONÓMICA:	
CUARTO:	17.641.650	25	ADMINISTRACIÓN CENTRAL:	
QUINTO:	0		INVERSIÓN EMPRESARIAL:	30
SEXTO:	0		INVERSIÓN PARTICULAR:	
SÉPTIMO:	0			
OCTAVO:	0			

AGENTES

PROGRAMA
y EEF

GRUPO F

Espacios Libres

IDENTIFICACIÓN: J-TVS-SBZO-2.14

GRUPO	F	TIPOLOGÍA	
CLASIFICACIÓN	I	CONDICIÓN	C
CARÁCTER	BÁSICO	NATURALEZA	A
CONSIDERACIÓN:	MEDIOAMBIENTAL		

DESCRIPCIÓN Y OBSERVACIONES:	•
------------------------------	---

VALORACIÓN ECONÓMICA

TIPO	COEFICIENTE	UNIDADES	PRECIO	COSTE
URBANIZACIÓN	1	4.685	3.000	14.055.000
	1	0	0	0
	1	0	0	0
	1	0	0	0
	0	0	0	0
TOTAL PESETAS				14.055.000

PROGRAMACIÓN

PRIMERO:	0
SEGUNDO:	0
TERCERO:	7.027.500
CUARTO:	7.027.500
QUINTO:	0
SEXTO:	0
SÉPTIMO:	0
OCTAVO:	0

AGENTES

ADMINISTRACIÓN LOCAL MUNICIPAL:	50
ADMINISTRACIÓN LOCAL PROVINCIAL:	
ADMINISTRACIÓN AUTONÓMICA:	50
ADMINISTRACIÓN CENTRAL:	
INVERSIÓN EMPRESARIAL:	
INVERSIÓN PARTICULAR:	

IDENTIFICACIÓN: J-TVS-SBZO-2.15

GRUPO	F	TIPOLOGÍA	
CLASIFICACIÓN	I	CONDICIÓN	C
CARÁCTER	BÁSICO	NATURALEZA	A
CONSIDERACIÓN:	MEDIOAMBIENTAL		

DESCRIPCIÓN Y OBSERVACIONES:	•
------------------------------	---

VALORACIÓN ECONÓMICA

TIPO	COEFICIENTE	UNIDADES	PRECIO	COSTE
URBANIZACIÓN	0,8	33.977	3.000	81.544.801
	1	0	0	0
	1	0	0	0
	1	0	0	0
	0	0	0	0
TOTAL PESETAS				81.544.801

PROGRAMACIÓN

PRIMERO:	0
SEGUNDO:	0
TERCERO:	26.909.784
CUARTO:	26.909.784
QUINTO:	27.725.232
SEXTO:	0
SÉPTIMO:	0
OCTAVO:	0

AGENTES

ADMINISTRACIÓN LOCAL MUNICIPAL:	33
ADMINISTRACIÓN LOCAL PROVINCIAL:	33
ADMINISTRACIÓN AUTONÓMICA:	34
ADMINISTRACIÓN CENTRAL:	
INVERSIÓN EMPRESARIAL:	
INVERSIÓN PARTICULAR:	

PROGRAMA
y EEF

GRUPO F

Espacios Libres

IDENTIFICACIÓN: J-TVS-SBZO-2.16

GRUPO	F	TIPOLOGÍA	
CLASIFICACIÓN	I	CONDICIÓN	C
CARÁCTER	BÁSICO	NATURALEZA	A
CONSIDERACIÓN:	MEDIOAMBIENTAL		

DESCRIPCIÓN Y OBSERVACIONES:	•
------------------------------	---

VALORACIÓN ECONÓMICA

TIPO	COEFICIENTE	UNIDADES	PRECIO	COSTE
URBANIZACIÓN	1	4.791	3.000	14.373.000
	1	0	0	0
	1	0	0	0
	1	0	0	0
	1	0	0	0
	0	0	0	0
TOTAL PESETAS				14.373.000

PROGRAMACIÓN

PRIMERO:	0
SEGUNDO:	0
TERCERO:	0
CUARTO:	0
QUINTO:	7.186.500
SEXTO:	7.186.500
SÉPTIMO:	0
OCTAVO:	0

AGENTES

ADMINISTRACIÓN LOCAL MUNICIPAL:	50
ADMINISTRACIÓN LOCAL PROVINCIAL:	
ADMINISTRACIÓN AUTONÓMICA:	50
ADMINISTRACIÓN CENTRAL:	
INVERSIÓN EMPRESARIAL:	
INVERSIÓN PARTICULAR:	

IDENTIFICACIÓN: J-TVS-SBZO-2.17

GRUPO	F	TIPOLOGÍA	
CLASIFICACIÓN	I	CONDICIÓN	C
CARÁCTER	BÁSICO	NATURALEZA	A
CONSIDERACIÓN:	MEDIOAMBIENTAL		

DESCRIPCIÓN Y OBSERVACIONES:	•
------------------------------	---

VALORACIÓN ECONÓMICA

TIPO	COEFICIENTE	UNIDADES	PRECIO	COSTE
URBANIZACIÓN	0,75	23.723	3.000	53.376.750
	1	0	0	0
	1	0	0	0
	1	0	0	0
	1	0	0	0
	0	0	0	0
TOTAL PESETAS				53.376.750

PROGRAMACIÓN

PRIMERO:	0
SEGUNDO:	0
TERCERO:	13.344.188
CUARTO:	13.344.188
QUINTO:	13.344.188
SEXTO:	13.344.188
SÉPTIMO:	0
OCTAVO:	0

AGENTES

ADMINISTRACIÓN LOCAL MUNICIPAL:	33
ADMINISTRACIÓN LOCAL PROVINCIAL:	33
ADMINISTRACIÓN AUTONÓMICA:	34
ADMINISTRACIÓN CENTRAL:	
INVERSIÓN EMPRESARIAL:	
INVERSIÓN PARTICULAR:	

PROGRAMA
y EEF

GRUPO F

Espacios Libres

IDENTIFICACIÓN: J-TVS-SBZO-3.1

GRUPO	F	TIPOLOGÍA	
CLASIFICACIÓN	I	CONDICIÓN	C
CARÁCTER	BÁSICO	NATURALEZA	A
CONSIDERACIÓN:	MEDIOAMBIENTAL		

DESCRIPCIÓN Y OBSERVACIONES:	•
------------------------------	---

VALORACIÓN ECONÓMICA

TIPO	COEFICIENTE	UNIDADES	PRECIO	COSTE
OBTENCIÓN	1	4.923	7.000	34.461.000
URBANIZACIÓN	0,6	25.324	3.000	45.583.202
	1	0	0	0
	1	0	0	0
	0	0	0	0
TOTAL PESETAS				80.044.202

PROGRAMACIÓN		AGENTES	
PRIMERO:	12.807.072	16	ADMINISTRACIÓN LOCAL MUNICIPAL:
SEGUNDO:	13.607.514	17	ADMINISTRACIÓN LOCAL PROVINCIAL:
TERCERO:	12.807.072	16	ADMINISTRACIÓN AUTONÓMICA:
CUARTO:	13.607.514	17	ADMINISTRACIÓN CENTRAL:
QUINTO:	12.807.072	16	INVERSIÓN EMPRESARIAL:
SEXTO:	14.407.956	18	INVERSIÓN PARTICULAR:
SÉPTIMO:	0		
OCTAVO:	0		

IDENTIFICACIÓN: J-TVS-SBZO-3.2

GRUPO	F	TIPOLOGÍA	
CLASIFICACIÓN	I	CONDICIÓN	C
CARÁCTER	BÁSICO	NATURALEZA	A
CONSIDERACIÓN:	MEDIOAMBIENTAL		

DESCRIPCIÓN Y OBSERVACIONES:	•
------------------------------	---

VALORACIÓN ECONÓMICA

TIPO	COEFICIENTE	UNIDADES	PRECIO	COSTE
OBTENCIÓN	1	534	5.000	2.670.000
URBANIZACIÓN	1	3.357	3.000	10.071.000
	1	0	0	0
	1	0	0	0
	0	0	0	0
TOTAL PESETAS				12.741.000

PROGRAMACIÓN		AGENTES	
PRIMERO:	3.185.250	25	ADMINISTRACIÓN LOCAL MUNICIPAL:
SEGUNDO:	3.185.250	25	ADMINISTRACIÓN LOCAL PROVINCIAL:
TERCERO:	3.185.250	25	ADMINISTRACIÓN AUTONÓMICA:
CUARTO:	3.185.250	25	ADMINISTRACIÓN CENTRAL:
QUINTO:	0		INVERSIÓN EMPRESARIAL:
SEXTO:	0		INVERSIÓN PARTICULAR:
SÉPTIMO:	0		
OCTAVO:	0		

PROGRAMA
y EEF

GRUPO F

Espacios Libres

IDENTIFICACIÓN: J-TVS-SBZO-3.3

GRUPO	F	TIPOLOGÍA	
CLASIFICACIÓN	I	CONDICIÓN	A
CARÁCTER	BÁSICO	NATURALEZA	A
CONSIDERACIÓN:	MEDIOAMBIENTAL		

DESCRIPCIÓN Y OBSERVACIONES:	•
------------------------------	---

VALORACIÓN ECONÓMICA

TIPO	COEFICIENTE	UNIDADES	PRECIO	COSTE
URBANIZACION	1	694	3.000	2.082.000
OBTENCION	1	694	5.000	3.470.000
	1	0	0	0
	1	0	0	0
	0	0	0	0
TOTAL PESETAS				5.552.000

PROGRAMACIÓN

PRIMERO:	0
SEGUNDO:	0
TERCERO:	5.552.000
CUARTO:	0
QUINTO:	0
SEXTO:	0
SÉPTIMO:	0
OCTAVO:	0

AGENTES

ADMINISTRACIÓN LOCAL MUNICIPAL:	50
ADMINISTRACIÓN LOCAL PROVINCIAL:	25
ADMINISTRACIÓN AUTONÓMICA:	25
ADMINISTRACIÓN CENTRAL:	
INVERSIÓN EMPRESARIAL:	
INVERSIÓN PARTICULAR:	

IDENTIFICACIÓN: J-TVS-SBZO-3.4

GRUPO	F	TIPOLOGÍA	
CLASIFICACIÓN	I	CONDICIÓN	C
CARÁCTER	BÁSICO	NATURALEZA	A
CONSIDERACIÓN:	MEDIOAMBIENTAL		

DESCRIPCIÓN Y OBSERVACIONES:	•
------------------------------	---

VALORACIÓN ECONÓMICA

TIPO	COEFICIENTE	UNIDADES	PRECIO	COSTE
OBTENCION	1,2	2.155	5.000	12.930.001
URBANIZACION	1	2.155	3.000	6.465.000
	1	0	0	0
	1	0	0	0
	0	0	0	0
TOTAL PESETAS				19.395.001

PROGRAMACIÓN

PRIMERO:	9.697.500
SEGUNDO:	9.697.500
TERCERO:	0
CUARTO:	0
QUINTO:	0
SEXTO:	0
SÉPTIMO:	0
OCTAVO:	0

AGENTES

ADMINISTRACIÓN LOCAL MUNICIPAL:	80
ADMINISTRACIÓN LOCAL PROVINCIAL:	
ADMINISTRACIÓN AUTONÓMICA:	
ADMINISTRACIÓN CENTRAL:	20
INVERSIÓN EMPRESARIAL:	
INVERSIÓN PARTICULAR:	

PROGRAMA
y EEF

GRUPO F

Espacios Libres

IDENTIFICACIÓN: J-TVS-SBZO-3.5

GRUPO	F	TIPOLOGÍA	
CLASIFICACIÓN	I	CONDICIÓN	C
CARÁCTER	BÁSICO	NATURALEZA	A
CONSIDERACIÓN:	MEDIOAMBIENTAL		

DESCRIPCIÓN Y OBSERVACIONES:	•
------------------------------	---

VALORACIÓN ECONÓMICA

TIPO	COEFICIENTE	UNIDADES	PRECIO	COSTE
OBTENCION	1,2	1,011	5,000	6,066,000
URBANIZACION	1	1,011	3,000	3,033,000
		0	0	0
		0	0	0
		0	0	0
TOTAL PESETAS				9,099,000

PROGRAMACIÓN		AGENTES	
PRIMERO:	4.549.500	50	ADMINISTRACIÓN LOCAL MUNICIPAL:
SEGUNDO:	4.549.500	50	ADMINISTRACIÓN LOCAL PROVINCIAL:
TERCERO:	0		ADMINISTRACIÓN AUTONÓMICA:
CUARTO:	0		ADMINISTRACIÓN CENTRAL:
QUINTO:	0		INVERSIÓN EMPRESARIAL:
SEXTO:	0		INVERSIÓN PARTICULAR:
SÉPTIMO:	0		
OCTAVO:	0		

IDENTIFICACIÓN: J-TVS-SBZO-4.1

GRUPO	F	TIPOLOGÍA	
CLASIFICACIÓN	I	CONDICIÓN	C
CARÁCTER	BÁSICO	NATURALEZA	A
CONSIDERACIÓN:	MEDIOAMBIENTAL		

DESCRIPCIÓN Y OBSERVACIONES:	•
------------------------------	---

VALORACIÓN ECONÓMICA

TIPO	COEFICIENTE	UNIDADES	PRECIO	COSTE
URBANIZACION	1	448	3,000	1,344,000
		0	0	0
		0	0	0
		0	0	0
		0	0	0
TOTAL PESETAS				1,344,000

PROGRAMACIÓN		AGENTES	
PRIMERO:	1.344.000	100	ADMINISTRACIÓN LOCAL MUNICIPAL:
SEGUNDO:	0		ADMINISTRACIÓN LOCAL PROVINCIAL:
TERCERO:	0		ADMINISTRACIÓN AUTONÓMICA:
CUARTO:	0		ADMINISTRACIÓN CENTRAL:
QUINTO:	0		INVERSIÓN EMPRESARIAL:
SEXTO:	0		INVERSIÓN PARTICULAR:
SÉPTIMO:	0		
OCTAVO:	0		

PROGRAMA
y EEF

GRUPO F

Espacios Libres

IDENTIFICACIÓN: J-TVS-SBZO-4.2

GRUPO	F	TIPOLOGÍA	
CLASIFICACIÓN	I	CONDICIÓN	C
CARÁCTER	BÁSICO	NATURALEZA	A
CONSIDERACIÓN:	MEDIOAMBIENTAL		

DESCRIPCIÓN Y OBSERVACIONES:	•
------------------------------	---

VALORACIÓN ECONÓMICA

TIPO	COEFICIENTE	UNIDADES	PRECIO	COSTE
OBTENCION	0,5	1.000	4.000	2.000.000
URBANIZACION	1	2.652	3.000	7.956.000
	1	0	0	0
	1	0	0	0
	0	0	0	0
TOTAL PESETAS				9.956.000

PROGRAMACIÓN

PRIMERO:	4.978.000	50
SEGUNDO:	4.978.000	50
TERCERO:	0	
CUARTO:	0	
QUINTO:	0	
SEXTO:	0	
SÉPTIMO:	0	
OCTAVO:	0	

AGENTES

ADMINISTRACIÓN LOCAL MUNICIPAL:	30
ADMINISTRACIÓN LOCAL PROVINCIAL:	
ADMINISTRACIÓN AUTONÓMICA:	
ADMINISTRACIÓN CENTRAL:	
INVERSIÓN EMPRESARIAL:	70
INVERSIÓN PARTICULAR:	

IDENTIFICACIÓN: J-TVS-SBZO-4.3

GRUPO	F	TIPOLOGÍA	Resid. Unif. Hileras
CLASIFICACIÓN	I	CONDICIÓN	C
CARÁCTER	BÁSICO	NATURALEZA	B
CONSIDERACIÓN:	MEDIOAMBIENTAL		

DESCRIPCIÓN Y OBSERVACIONES:	• Urbanización de las zonas verdes de la Subzona de Ordenanza 4.3 'Pajarete - Sagrado Corazón', básicamente, zona de influencia del ferrocarril y descansadero de la cañada.
------------------------------	--

VALORACIÓN ECONÓMICA

TIPO	COEFICIENTE	UNIDADES	PRECIO	COSTE
OBTENCION	1	16.705	2.500	41.762.500
URBANIZACION	0,5	16.705	3.000	25.057.500
	1	0	0	0
	1	0	0	0
	0	0	0	0
TOTAL PESETAS				66.820.000

PROGRAMACIÓN

PRIMERO:	10.691.200	16
SEGUNDO:	11.359.400	17
TERCERO:	10.691.200	16
CUARTO:	11.359.400	17
QUINTO:	10.691.200	16
SEXTO:	12.027.600	18
SÉPTIMO:	0	
OCTAVO:	0	

AGENTES

ADMINISTRACIÓN LOCAL MUNICIPAL:	25
ADMINISTRACIÓN LOCAL PROVINCIAL:	25
ADMINISTRACIÓN AUTONÓMICA:	25
ADMINISTRACIÓN CENTRAL:	25
INVERSIÓN EMPRESARIAL:	
INVERSIÓN PARTICULAR:	

PROGRAMA
y EEF

GRUPO F

Espacios Libres

IDENTIFICACIÓN: J-TVS-SBZO-4.6

GRUPO	F	TIPOLOGÍA	
CLASIFICACIÓN	I	CONDICIÓN	C
CARÁCTER	BÁSICO	NATURALEZA	A
CONSIDERACIÓN:	MEDIOAMBIENTAL		

DESCRIPCIÓN Y OBSERVACIONES:	•
------------------------------	---

VALORACIÓN ECONÓMICA

TIPO	COEFICIENTE	UNIDADES	PRECIO	COSTE
URBANIZACIÓN	0,5	26.550	3.000	39.825.000
	1	0	0	0
	1	0	0	0
	1	0	0	0
	0	0	0	0
TOTAL PESETAS				39.825.000

PROGRAMACIÓN		AGENTES		
PRIMERO:	9.956.250	25	ADMINISTRACIÓN LOCAL MUNICIPAL:	33
SEGUNDO:	9.956.250	25	ADMINISTRACIÓN LOCAL PROVINCIAL:	
TERCERO:	9.956.250	25	ADMINISTRACIÓN AUTONÓMICA:	33
CUARTO:	9.956.250	25	ADMINISTRACIÓN CENTRAL:	34
QUINTO:	0		INVERSIÓN EMPRESARIAL:	
SEXTO:	0		INVERSIÓN PARTICULAR:	
SÉPTIMO:	0			
OCTAVO:	0			

IDENTIFICACIÓN: J-TVS-SBZO-4.8

GRUPO	F	TIPOLOGÍA	
CLASIFICACIÓN	I	CONDICIÓN	C
CARÁCTER	BÁSICO	NATURALEZA	A
CONSIDERACIÓN:	MEDIOAMBIENTAL		

DESCRIPCIÓN Y OBSERVACIONES:	•
------------------------------	---

VALORACIÓN ECONÓMICA

TIPO	COEFICIENTE	UNIDADES	PRECIO	COSTE
URBANIZACIÓN	1	40.081	3.000	120.243.000
OBTENCIÓN	0,5	40.081	2.500	50.101.250
	1	0	0	0
	1	0	0	0
	0	0	0	0
TOTAL PESETAS				170.344.250

PROGRAMACIÓN		AGENTES		
PRIMERO:	27.255.080	16	ADMINISTRACIÓN LOCAL MUNICIPAL:	33
SEGUNDO:	28.958.523	17	ADMINISTRACIÓN LOCAL PROVINCIAL:	33
TERCERO:	27.255.080	16	ADMINISTRACIÓN AUTONÓMICA:	34
CUARTO:	28.958.523	17	ADMINISTRACIÓN CENTRAL:	
QUINTO:	27.255.080	16	INVERSIÓN EMPRESARIAL:	
SEXTO:	30.661.965	18	INVERSIÓN PARTICULAR:	
SÉPTIMO:	0			
OCTAVO:	0			

PROGRAMA
y EEF

GRUPO F

Espacios Libres

IDENTIFICACIÓN: J-TVS-SBZO-4.9

GRUPO	F	TIPOLOGÍA	
CLASIFICACIÓN	I	CONDICIÓN	C
CARÁCTER	BÁSICO	NATURALEZA	A
CONSIDERACIÓN:	MEDIOAMBIENTAL		

DESCRIPCIÓN Y OBSERVACIONES:	•
------------------------------	---

VALORACIÓN ECONÓMICA

TIPO	COEFICIENTE	UNIDADES	PRECIO	COSTE
OBTENCION	1	1.820	2.500	4.550.000
URBANIZACION	1	1.820	3.000	5.460.000
	1	0	0	0
	1	0	0	0
	0	0	0	0
TOTAL PESETAS				10.010.000

PROGRAMACIÓN		AGENTES	
PRIMERO:	5.005.000	50	ADMINISTRACIÓN LOCAL MUNICIPAL: 80
SEGUNDO:	5.005.000	50	ADMINISTRACIÓN LOCAL PROVINCIAL:
TERCERO:	0		ADMINISTRACIÓN AUTONÓMICA:
CUARTO:	0		ADMINISTRACIÓN CENTRAL: 20
QUINTO:	0		INVERSIÓN EMPRESARIAL:
SEXTO:	0		INVERSIÓN PARTICULAR:
SÉPTIMO:	0		
OCTAVO:	0		

IDENTIFICACIÓN: J-TVS-SBZO-4.11

GRUPO	F	TIPOLOGÍA	
CLASIFICACIÓN	I	CONDICIÓN	C
CARÁCTER	BÁSICO	NATURALEZA	A
CONSIDERACIÓN:	MEDIOAMBIENTAL		

DESCRIPCIÓN Y OBSERVACIONES:	•
------------------------------	---

VALORACIÓN ECONÓMICA

TIPO	COEFICIENTE	UNIDADES	PRECIO	COSTE
OBTENCION	1,2	486	2.500	1.458.000
URBANIZACION	1	486	3.000	1.458.000
	1	0	0	0
	1	0	0	0
	0	0	0	0
TOTAL PESETAS				2.916.000

PROGRAMACIÓN		AGENTES	
PRIMERO:	0		ADMINISTRACIÓN LOCAL MUNICIPAL: 100
SEGUNDO:	0		ADMINISTRACIÓN LOCAL PROVINCIAL:
TERCERO:	2.916.000	100	ADMINISTRACIÓN AUTONÓMICA:
CUARTO:	0		ADMINISTRACIÓN CENTRAL:
QUINTO:	0		INVERSIÓN EMPRESARIAL:
SEXTO:	0		INVERSIÓN PARTICULAR:
SÉPTIMO:	0		
OCTAVO:	0		

PROGRAMA
y EEF

GRUPO F

Espacios Libres

IDENTIFICACIÓN: J-TVS-SBZO-5.1

GRUPO	F	TIPOLOGÍA	
CLASIFICACIÓN	I	CONDICIÓN	C
CARÁCTER	BÁSICO	NATURALEZA	A
CONSIDERACIÓN:	MEDIOAMBIENTAL		

DESCRIPCIÓN Y OBSERVACIONES:	•
------------------------------	---

VALORACIÓN ECONÓMICA

TIPO	COEFICIENTE	UNIDADES	PRECIO	COSTE
URBANIZACIÓN	1	14.387	3.000	43.161.000
OBTENCIÓN	1,5	5.434	5.000	40.755.000
	1	0	0	0
	1	0	0	0
	0	0	0	0
TOTAL PESETAS				83.916.000

PROGRAMACIÓN		AGENTES	
PRIMERO:	20.979.000	25	ADMINISTRACIÓN LOCAL MUNICIPAL:
SEGUNDO:	20.979.000	25	ADMINISTRACIÓN LOCAL PROVINCIAL:
TERCERO:	20.979.000	25	ADMINISTRACIÓN AUTONÓMICA:
CUARTO:	20.979.000	25	ADMINISTRACIÓN CENTRAL:
QUINTO:	0		INVERSIÓN EMPRESARIAL:
SEXTO:	0		INVERSIÓN PARTICULAR:
SÉPTIMO:	0		
OCTAVO:	0		

IDENTIFICACIÓN: J-TVS-SBZO-5.3

GRUPO	F	TIPOLOGÍA	
CLASIFICACIÓN	I	CONDICIÓN	C
CARÁCTER	BÁSICO	NATURALEZA	A
CONSIDERACIÓN:	MEDIOAMBIENTAL		

DESCRIPCIÓN Y OBSERVACIONES:	•
------------------------------	---

VALORACIÓN ECONÓMICA

TIPO	COEFICIENTE	UNIDADES	PRECIO	COSTE
OBTENCIÓN	1	1.339	2.500	3.347.500
URBANIZACIÓN	1	1.339	3.000	4.017.000
	1	0	0	0
	1	0	0	0
	0	0	0	0
TOTAL PESETAS				7.364.500

PROGRAMACIÓN		AGENTES	
PRIMERO:	0		ADMINISTRACIÓN LOCAL MUNICIPAL:
SEGUNDO:	0		ADMINISTRACIÓN LOCAL PROVINCIAL:
TERCERO:	3.682.250	50	ADMINISTRACIÓN AUTONÓMICA:
CUARTO:	3.682.250	50	ADMINISTRACIÓN CENTRAL:
QUINTO:	0		INVERSIÓN EMPRESARIAL:
SEXTO:	0		INVERSIÓN PARTICULAR:
SÉPTIMO:	0		
OCTAVO:	0		

PROGRAMA
y EEF

GRUPO F

Espacios Libres

IDENTIFICACIÓN: J-TVS-SBZO-5.4

GRUPO	F	TIPOLOGÍA	
CLASIFICACIÓN	I	CONDICIÓN	C
CARÁCTER	BÁSICO	NATURALEZA	A
CONSIDERACIÓN:	MEDIOAMBIENTAL		

DESCRIPCIÓN Y OBSERVACIONES:	•
------------------------------	---

VALORACIÓN ECONÓMICA

TIPO	COEFICIENTE	UNIDADES	PRECIO	COSTE
URBANIZACIÓN	0,5	167.654	3.000	251.481.000
	I	0	0	0
	I	0	0	0
	I	0	0	0
	I	0	0	0
TOTAL PESETAS				251.481.000

PROGRAMACIÓN

PRIMERO:	0
SEGUNDO:	0
TERCERO:	62.870.250
CUARTO:	62.870.250
QUINTO:	62.870.250
SEXTO:	62.870.250
SÉPTIMO:	0
OCTAVO:	0

AGENTES

ADMINISTRACIÓN LOCAL MUNICIPAL:	70
ADMINISTRACIÓN LOCAL PROVINCIAL:	10
ADMINISTRACIÓN AUTONÓMICA:	10
ADMINISTRACIÓN CENTRAL:	10
INVERSIÓN EMPRESARIAL:	
INVERSIÓN PARTICULAR:	

IDENTIFICACIÓN: J-TVS-SBZO-5.5

GRUPO	F	TIPOLOGÍA	
CLASIFICACIÓN	I	CONDICIÓN	C
CARÁCTER	BÁSICO	NATURALEZA	A
CONSIDERACIÓN:	MEDIOAMBIENTAL		

DESCRIPCIÓN Y OBSERVACIONES:	•
------------------------------	---

VALORACIÓN ECONÓMICA

TIPO	COEFICIENTE	UNIDADES	PRECIO	COSTE
URBANIZACIÓN	0,5	27.388	3.000	41.082.000
	I	0	0	0
	I	0	0	0
	I	0	0	0
	I	0	0	0
TOTAL PESETAS				41.082.000

PROGRAMACIÓN

PRIMERO:	0
SEGUNDO:	20.541.000
TERCERO:	20.541.000
CUARTO:	0
QUINTO:	0
SEXTO:	0
SÉPTIMO:	0
OCTAVO:	0

AGENTES

ADMINISTRACIÓN LOCAL MUNICIPAL:	50
ADMINISTRACIÓN LOCAL PROVINCIAL:	
ADMINISTRACIÓN AUTONÓMICA:	
ADMINISTRACIÓN CENTRAL:	
INVERSIÓN EMPRESARIAL:	50
INVERSIÓN PARTICULAR:	

PROGRAMA
y EEF

GRUPO F

Espacios Libres

IDENTIFICACIÓN: J-TVS-SBZO-6.1

GRUPO	F	TIPOLOGÍA	
CLASIFICACIÓN	I	CONDICIÓN	C
CARÁCTER	BÁSICO	NATURALEZA	A
CONSIDERACIÓN:	MEDIOAMBIENTAL		

DESCRIPCIÓN Y OBSERVACIONES:	•
------------------------------	---

VALORACIÓN ECONÓMICA

TIPO	COEFICIENTE	UNIDADES	PRECIO	COSTE
URBANIZACIÓN	1	2.143	3.000	6.429.000
	1	0	0	0
	1	0	0	0
	1	0	0	0
	0	0	0	0
TOTAL PESETAS				6.429.000

PROGRAMACIÓN		AGENTES	
PRIMERO:	0	ADMINISTRACIÓN LOCAL MUNICIPAL:	100
SEGUNDO:	6.429.000	ADMINISTRACIÓN LOCAL PROVINCIAL:	
TERCERO:	0	ADMINISTRACIÓN AUTONÓMICA:	
CUARTO:	0	ADMINISTRACIÓN CENTRAL:	
QUINTO:	0	INVERSIÓN EMPRESARIAL:	
SEXTO:	0	INVERSIÓN PARTICULAR:	
SÉPTIMO:	0		
OCTAVO:	0		

IDENTIFICACIÓN: J-TVS-SBZO-6.3

GRUPO	F	TIPOLOGÍA	
CLASIFICACIÓN	I	CONDICIÓN	C
CARÁCTER	BÁSICO	NATURALEZA	A
CONSIDERACIÓN:	MEDIOAMBIENTAL		

DESCRIPCIÓN Y OBSERVACIONES:	•
------------------------------	---

VALORACIÓN ECONÓMICA

TIPO	COEFICIENTE	UNIDADES	PRECIO	COSTE
OBTENCIÓN	1	3.294	5.000	16.470.000
URBANIZACIÓN	0,8	3.294	3.000	7.905.600
	1	0	0	0
	1	0	0	0
	0	0	0	0
TOTAL PESETAS				24.375.600

PROGRAMACIÓN		AGENTES	
PRIMERO:	8.043.948	33	ADMINISTRACIÓN LOCAL MUNICIPAL:
SEGUNDO:	8.043.948	33	ADMINISTRACIÓN LOCAL PROVINCIAL:
TERCERO:	8.287.704	34	ADMINISTRACIÓN AUTONÓMICA:
CUARTO:	0		ADMINISTRACIÓN CENTRAL:
QUINTO:	0		INVERSIÓN EMPRESARIAL:
SEXTO:	0		INVERSIÓN PARTICULAR:
SÉPTIMO:	0		
OCTAVO:	0		

PROGRAMA
y EEF

GRUPO F

Espacios Libres

IDENTIFICACIÓN: J-TVS-SBZO-6.5

GRUPO	F	TIPOLOGÍA	
CLASIFICACIÓN	I	CONDICIÓN	C
CARÁCTER	BÁSICO	NATURALEZA	A
CONSIDERACIÓN:	MEDIOAMBIENTAL		

DESCRIPCIÓN Y OBSERVACIONES:	•
------------------------------	---

VALORACIÓN ECONÓMICA

TIPO	COEFICIENTE	UNIDADES	PRECIO	COSTE
URBANIZACIÓN	0,5	92.169	3.000	138.253.500
	I	0	0	0
	I	0	0	0
	I	0	0	0
	0	0	0	0
TOTAL PESETAS				138.253.500

PROGRAMACIÓN

PRIMERO:	0
SEGUNDO:	0
TERCERO:	34.563.375
CUARTO:	34.563.375
QUINTO:	34.563.375
SEXTO:	34.563.375
SÉPTIMO:	0
OCTAVO:	0

AGENTES

ADMINISTRACIÓN LOCAL MUNICIPAL:	70
ADMINISTRACIÓN LOCAL PROVINCIAL:	
ADMINISTRACIÓN AUTONÓMICA:	
ADMINISTRACIÓN CENTRAL:	30
INVERSIÓN EMPRESARIAL:	
INVERSIÓN PARTICULAR:	

IDENTIFICACIÓN: J-TVS-SBZO-6.8

GRUPO	F	TIPOLOGÍA	
CLASIFICACIÓN	I	CONDICIÓN	C
CARÁCTER	BÁSICO	NATURALEZA	A
CONSIDERACIÓN:	MEDIOAMBIENTAL		

DESCRIPCIÓN Y OBSERVACIONES:	•
------------------------------	---

VALORACIÓN ECONÓMICA

TIPO	COEFICIENTE	UNIDADES	PRECIO	COSTE
URBANIZACIÓN	0,5	3.772	3.000	5.658.000
	I	0	0	0
	I	0	0	0
	I	0	0	0
	0	0	0	0
TOTAL PESETAS				5.658.000

PROGRAMACIÓN

PRIMERO:	0
SEGUNDO:	0
TERCERO:	0
CUARTO:	5.658.000
QUINTO:	0
SEXTO:	0
SÉPTIMO:	0
OCTAVO:	0

AGENTES

ADMINISTRACIÓN LOCAL MUNICIPAL:	100
ADMINISTRACIÓN LOCAL PROVINCIAL:	
ADMINISTRACIÓN AUTONÓMICA:	
ADMINISTRACIÓN CENTRAL:	
INVERSIÓN EMPRESARIAL:	
INVERSIÓN PARTICULAR:	

PROGRAMA
y EEF

GRUPO F

Espacios Libres

IDENTIFICACIÓN: J-TVS-SBZO-7.2

GRUPO	F	TIPOLOGÍA	
CLASIFICACIÓN	I	CONDICIÓN	C
CARÁCTER	BÁSICO	NATURALEZA	A
CONSIDERACIÓN:	MEDIOAMBIENTAL		

DESCRIPCIÓN Y OBSERVACIONES:	•
------------------------------	---

VALORACIÓN ECONÓMICA

TIPO	COEFICIENTE	UNIDADES	PRECIO	COSTE
OBTENCION	0,8	2.925	5.000	11.700.000
URBANIZACION	1	2.925	3.000	8.775.000
	1	0	0	0
	1	0	0	0
	0	0	0	0
TOTAL PESETAS				20.475.000

PROGRAMACIÓN		AGENTES	
PRIMERO:	0	ADMINISTRACIÓN LOCAL MUNICIPAL:	25
SEGUNDO:	10.237.500	ADMINISTRACIÓN LOCAL PROVINCIAL:	
TERCERO:	10.237.500	ADMINISTRACIÓN AUTONÓMICA:	25
CUARTO:	0	ADMINISTRACIÓN CENTRAL:	25
QUINTO:	0	INVERSIÓN EMPRESARIAL:	25
SEXTO:	0	INVERSIÓN PARTICULAR:	
SÉPTIMO:	0		
OCTAVO:	0		

IDENTIFICACIÓN: J-TVS-SBZO-7.3

GRUPO	F	TIPOLOGÍA	
CLASIFICACIÓN	I	CONDICIÓN	C
CARÁCTER	BÁSICO	NATURALEZA	A
CONSIDERACIÓN:	MEDIOAMBIENTAL		

DESCRIPCIÓN Y OBSERVACIONES:	•
------------------------------	---

VALORACIÓN ECONÓMICA

TIPO	COEFICIENTE	UNIDADES	PRECIO	COSTE
URBANIZACION	0,5	4.444	3.000	6.666.000
	1	0	0	0
	1	0	0	0
	1	0	0	0
	0	0	0	0
TOTAL PESETAS				6.666.000

PROGRAMACIÓN		AGENTES	
PRIMERO:	6.666.000	100	ADMINISTRACIÓN LOCAL MUNICIPAL:
SEGUNDO:	0		ADMINISTRACIÓN LOCAL PROVINCIAL:
TERCERO:	0		ADMINISTRACIÓN AUTONÓMICA:
CUARTO:	0		ADMINISTRACIÓN CENTRAL:
QUINTO:	0		INVERSIÓN EMPRESARIAL:
SEXTO:	0		INVERSIÓN PARTICULAR:
SÉPTIMO:	0		
OCTAVO:	0		

PROGRAMA
y EEF

GRUPO F

Espacios Libres

IDENTIFICACIÓN: J-TVS-SBZO-7.4

GRUPO	F	TIPOLOGÍA	
CLASIFICACIÓN	I	CONDICIÓN	C
CARÁCTER	BÁSICO	NATURALEZA	A
CONSIDERACIÓN:	MEDIOAMBIENTAL		

DESCRIPCIÓN Y OBSERVACIONES:	•
------------------------------	---

VALORACIÓN ECONÓMICA

TIPO	COEFICIENTE	UNIDADES	PRECIO	COSTE
URBANIZACIÓN	1	1.263	3.000	3.789.000
	1	0	0	0
	1	0	0	0
	1	0	0	0
	0	0	0	0
TOTAL PESETAS				3.789.000

PROGRAMACIÓN

PRIMERO:	0
SEGUNDO:	0
TERCERO:	3.789.000
CUARTO:	0
QUINTO:	0
SEXTO:	0
SÉPTIMO:	0
OCTAVO:	0

AGENTES

ADMINISTRACIÓN LOCAL MUNICIPAL:	50
ADMINISTRACIÓN LOCAL PROVINCIAL:	
ADMINISTRACIÓN AUTONÓMICA:	
ADMINISTRACIÓN CENTRAL:	50
INVERSIÓN EMPRESARIAL:	
INVERSIÓN PARTICULAR:	

IDENTIFICACIÓN: J-TVS-SBZO-7.5

GRUPO	F	TIPOLOGÍA	
CLASIFICACIÓN	I	CONDICIÓN	C
CARÁCTER	BÁSICO	NATURALEZA	A
CONSIDERACIÓN:	MEDIOAMBIENTAL		

DESCRIPCIÓN Y OBSERVACIONES:	•
------------------------------	---

VALORACIÓN ECONÓMICA

TIPO	COEFICIENTE	UNIDADES	PRECIO	COSTE
OBTENCIÓN	1,5	709	2.500	2.658.750
URBANIZACIÓN	1	709	3.000	2.127.000
	1	0	0	0
	1	0	0	0
	0	0	0	0
TOTAL PESETAS				4.785.750

PROGRAMACIÓN

PRIMERO:	0
SEGUNDO:	0
TERCERO:	4.785.750
CUARTO:	0
QUINTO:	0
SEXTO:	0
SÉPTIMO:	0
OCTAVO:	0

AGENTES

ADMINISTRACIÓN LOCAL MUNICIPAL:	100
ADMINISTRACIÓN LOCAL PROVINCIAL:	
ADMINISTRACIÓN AUTONÓMICA:	
ADMINISTRACIÓN CENTRAL:	
INVERSIÓN EMPRESARIAL:	
INVERSIÓN PARTICULAR:	

PROGRAMA
y EEF

GRUPO F

Espacios Libres

IDENTIFICACIÓN: RF-SBZO-1.1

GRUPO	F	TIPOLOGÍA	
CLASIFICACIÓN	I	CONDICIÓN	C
CARÁCTER	BÁSICO	NATURALEZA	A
CONSIDERACIÓN:	MEDIOAMBIENTAL		

DESCRIPCIÓN Y OBSERVACIONES:	<ul style="list-style-type: none"> Reforestación de la subzona con objeto de aumentar el número de árboles y de los espacios de sombra. Preferentemente se realizará con arboleda autóctona y entre ellas, Acebuchal, Alcornoque, Aliso, ...
------------------------------	---

VALORACIÓN ECONÓMICA

TIPO	COEFICIENTE	UNIDADES	PRECIO	COSTE
Reforestación	I	6.481	15.000	97.215.000
	I	0	0	0
	I	0	0	0
	I	0	0	0
	0	0	0	0
TOTAL PESETAS				97.215.000

PROGRAMACIÓN

PRIMERO:	12.151.875	12,5
SEGUNDO:	12.151.875	12,5
TERCERO:	12.151.875	12,5
CUARTO:	12.151.875	12,5
QUINTO:	12.151.875	12,5
SEXTO:	12.151.875	12,5
SÉPTIMO:	12.151.875	12,5
OCTAVO:	12.151.875	12,5

AGENTES

ADMINISTRACIÓN LOCAL MUNICIPAL:	50
ADMINISTRACIÓN LOCAL PROVINCIAL:	
ADMINISTRACIÓN AUTONÓMICA:	
ADMINISTRACIÓN CENTRAL:	
INVERSIÓN EMPRESARIAL:	50
INVERSIÓN PARTICULAR:	

IDENTIFICACIÓN: RF-SBZO-1.2

GRUPO	F	TIPOLOGÍA	
CLASIFICACIÓN	I	CONDICIÓN	C
CARÁCTER	BÁSICO	NATURALEZA	A
CONSIDERACIÓN:	MEDIOAMBIENTAL		

DESCRIPCIÓN Y OBSERVACIONES:	<ul style="list-style-type: none"> Reforestación de la subzona con objeto de aumentar el número de árboles y de los espacios de sombra. Preferentemente se realizará con arboleda autóctona y entre ellas, Acebuchal, Alcornoque, Aliso, ...
------------------------------	---

VALORACIÓN ECONÓMICA

TIPO	COEFICIENTE	UNIDADES	PRECIO	COSTE
Reforestación	I	3.779	15.000	56.685.000
	I	0	0	0
	I	0	0	0
	I	0	0	0
	0	0	0	0
TOTAL PESETAS				56.685.000

PROGRAMACIÓN

PRIMERO:	7.085.625	12,5
SEGUNDO:	7.085.625	12,5
TERCERO:	7.085.625	12,5
CUARTO:	7.085.625	12,5
QUINTO:	7.085.625	12,5
SEXTO:	7.085.625	12,5
SÉPTIMO:	7.085.625	12,5
OCTAVO:	7.085.625	12,5

AGENTES

ADMINISTRACIÓN LOCAL MUNICIPAL:	50
ADMINISTRACIÓN LOCAL PROVINCIAL:	
ADMINISTRACIÓN AUTONÓMICA:	
ADMINISTRACIÓN CENTRAL:	
INVERSIÓN EMPRESARIAL:	50
INVERSIÓN PARTICULAR:	

PROGRAMA
y EEF

GRUPO F

Espacios Libres

IDENTIFICACIÓN: RF-SBZO-1.3

GRUPO	F	TIPOLOGÍA	
CLASIFICACIÓN	I	CONDICIÓN	C
CARÁCTER	BÁSICO	NATURALEZA	A
CONSIDERACIÓN:	MEDIOAMBIENTAL		

DESCRIPCIÓN Y OBSERVACIONES:	<ul style="list-style-type: none"> Reforestación de la subzona con objeto de aumentar el número de árboles y de los espacios de sombra. Preferentemente se realizará con arboleda autóctona y entre ellas, Acebuchal, Alcornoque, Aliso, ...
------------------------------	---

VALORACIÓN ECONÓMICA

TIPO	COEFICIENTE	UNIDADES	PRECIO	COSTE
Reforestación	I	934	15.000	14.010.000
	I	0	0	0
	I	0	0	0
	I	0	0	0
	0	0	0	0
TOTAL PESETAS				14.010.000

PROGRAMACIÓN

PRIMERO:	1.751.250	12,5
SEGUNDO:	1.751.250	12,5
TERCERO:	1.751.250	12,5
CUARTO:	1.751.250	12,5
QUINTO:	1.751.250	12,5
SEXTO:	1.751.250	12,5
SÉPTIMO:	1.751.250	12,5
OCTAVO:	1.751.250	12,5

AGENTES

ADMINISTRACIÓN LOCAL MUNICIPAL:	50
ADMINISTRACIÓN LOCAL PROVINCIAL:	
ADMINISTRACIÓN AUTONÓMICA:	
ADMINISTRACIÓN CENTRAL:	
INVERSIÓN EMPRESARIAL:	50
INVERSIÓN PARTICULAR:	

IDENTIFICACIÓN: RF-SBZO-1.4

GRUPO	F	TIPOLOGÍA	
CLASIFICACIÓN	I	CONDICIÓN	C
CARÁCTER	BÁSICO	NATURALEZA	A
CONSIDERACIÓN:	MEDIOAMBIENTAL		

DESCRIPCIÓN Y OBSERVACIONES:	<ul style="list-style-type: none"> Reforestación de la subzona con objeto de aumentar el número de árboles y de los espacios de sombra. Preferentemente se realizará con arboleda autóctona y entre ellas, Acebuchal, Alcornoque, Aliso, ...
------------------------------	---

VALORACIÓN ECONÓMICA

TIPO	COEFICIENTE	UNIDADES	PRECIO	COSTE
Reforestación	I	14.374	15.000	215.610.000
	I	0	0	0
	I	0	0	0
	I	0	0	0
	0	0	0	0
TOTAL PESETAS				215.610.000

PROGRAMACIÓN

PRIMERO:	26.951.250	12,5
SEGUNDO:	26.951.250	12,5
TERCERO:	26.951.250	12,5
CUARTO:	26.951.250	12,5
QUINTO:	26.951.250	12,5
SEXTO:	26.951.250	12,5
SÉPTIMO:	26.951.250	12,5
OCTAVO:	26.951.250	12,5

AGENTES

ADMINISTRACIÓN LOCAL MUNICIPAL:	50
ADMINISTRACIÓN LOCAL PROVINCIAL:	
ADMINISTRACIÓN AUTONÓMICA:	
ADMINISTRACIÓN CENTRAL:	
INVERSIÓN EMPRESARIAL:	50
INVERSIÓN PARTICULAR:	

PROGRAMA
y EEF

GRUPO F

Espacios Libres

IDENTIFICACIÓN: RF-SBZO-1.5

GRUPO	F	TIPOLOGÍA	
CLASIFICACIÓN	I	CONDICIÓN	C
CARÁCTER	BÁSICO	NATURALEZA	A
CONSIDERACIÓN:	MEDIOAMBIENTAL		

DESCRIPCIÓN Y OBSERVACIONES:	<ul style="list-style-type: none"> Reforestación de la subzona con objeto de aumentar el número de árboles y de los espacios de sombra. Preferentemente se realizará con arboleda autóctona y entre ellas, Acebuchal, Alcornoque, Aliso, ...
------------------------------	---

VALORACIÓN ECONÓMICA

TIPO	COEFICIENTE	UNIDADES	PRECIO	COSTE
Reforestación	I	4.888	15.000	73.320.000
	I	0	0	0
	I	0	0	0
	I	0	0	0
	0	0	0	0
TOTAL PESETAS				73.320.000

PROGRAMACIÓN

PRIMERO:	9.165.000	12,5
SEGUNDO:	9.165.000	12,5
TERCERO:	9.165.000	12,5
CUARTO:	9.165.000	12,5
QUINTO:	9.165.000	12,5
SEXTO:	9.165.000	12,5
SÉPTIMO:	9.165.000	12,5
OCTAVO:	9.165.000	12,5

AGENTES

ADMINISTRACIÓN LOCAL MUNICIPAL:	50
ADMINISTRACIÓN LOCAL PROVINCIAL:	
ADMINISTRACIÓN AUTONÓMICA:	
ADMINISTRACIÓN CENTRAL:	
INVERSIÓN EMPRESARIAL:	50
INVERSIÓN PARTICULAR:	

IDENTIFICACIÓN: RF-SBZO-2.1

GRUPO	F	TIPOLOGÍA	
CLASIFICACIÓN	I	CONDICIÓN	C
CARÁCTER	BÁSICO	NATURALEZA	A
CONSIDERACIÓN:	MEDIOAMBIENTAL		

DESCRIPCIÓN Y OBSERVACIONES:	<ul style="list-style-type: none"> Reforestación de la subzona con objeto de aumentar el número de árboles y de los espacios de sombra. Preferentemente se realizará con arboleda autóctona y entre ellas, Acebuchal, Alcornoque, Aliso, ...
------------------------------	---

VALORACIÓN ECONÓMICA

TIPO	COEFICIENTE	UNIDADES	PRECIO	COSTE
Reforestación	I	2.406	15.000	36.090.000
	I	0	0	0
	I	0	0	0
	I	0	0	0
	0	0	0	0
TOTAL PESETAS				36.090.000

PROGRAMACIÓN

PRIMERO:	4.511.250	12,5
SEGUNDO:	4.511.250	12,5
TERCERO:	4.511.250	12,5
CUARTO:	4.511.250	12,5
QUINTO:	4.511.250	12,5
SEXTO:	4.511.250	12,5
SÉPTIMO:	4.511.250	12,5
OCTAVO:	4.511.250	12,5

AGENTES

ADMINISTRACIÓN LOCAL MUNICIPAL:	50
ADMINISTRACIÓN LOCAL PROVINCIAL:	
ADMINISTRACIÓN AUTONÓMICA:	
ADMINISTRACIÓN CENTRAL:	
INVERSIÓN EMPRESARIAL:	50
INVERSIÓN PARTICULAR:	

PROGRAMA
y EEF

GRUPO F

Espacios Libres

IDENTIFICACIÓN: RF-SBZO-2.2

GRUPO	F	TIPOLOGÍA	
CLASIFICACIÓN	I	CONDICIÓN	C
CARÁCTER	BÁSICO	NATURALEZA	A
CONSIDERACIÓN:	MEDIOAMBIENTAL		

DESCRIPCIÓN Y OBSERVACIONES:	<ul style="list-style-type: none"> Reforestación de la subzona con objeto de aumentar el número de árboles y de los espacios de sombra. Preferentemente se realizará con arboleda autóctona y entre ellas, Acebuchal, Alcornoque, Aliso, ...
------------------------------	---

VALORACIÓN ECONÓMICA

TIPO	COEFICIENTE	UNIDADES	PRECIO	COSTE
Reforestación	I	2.406	15.000	36.090.000
	I	0	0	0
	I	0	0	0
	I	0	0	0
	0	0	0	0
TOTAL PESETAS				36.090.000

PROGRAMACIÓN

PRIMERO:	4.511.250	12,5
SEGUNDO:	4.511.250	12,5
TERCERO:	4.511.250	12,5
CUARTO:	4.511.250	12,5
QUINTO:	4.511.250	12,5
SEXTO:	4.511.250	12,5
SÉPTIMO:	4.511.250	12,5
OCTAVO:	4.511.250	12,5

AGENTES

ADMINISTRACIÓN LOCAL MUNICIPAL:	50
ADMINISTRACIÓN LOCAL PROVINCIAL:	
ADMINISTRACIÓN AUTONÓMICA:	
ADMINISTRACIÓN CENTRAL:	
INVERSIÓN EMPRESARIAL:	50
INVERSIÓN PARTICULAR:	

IDENTIFICACIÓN: RF-SBZO-2.3

GRUPO	F	TIPOLOGÍA	
CLASIFICACIÓN	I	CONDICIÓN	C
CARÁCTER	BÁSICO	NATURALEZA	A
CONSIDERACIÓN:	MEDIOAMBIENTAL		

DESCRIPCIÓN Y OBSERVACIONES:	<ul style="list-style-type: none"> Reforestación de la subzona con objeto de aumentar el número de árboles y de los espacios de sombra. Preferentemente se realizará con arboleda autóctona y entre ellas, Acebuchal, Alcornoque, Aliso, ...
------------------------------	---

VALORACIÓN ECONÓMICA

TIPO	COEFICIENTE	UNIDADES	PRECIO	COSTE
Reforestación	I	8.937	15.000	134.055.000
	I	0	0	0
	I	0	0	0
	I	0	0	0
	0	0	0	0
TOTAL PESETAS				134.055.000

PROGRAMACIÓN

PRIMERO:	16.756.875	12,5
SEGUNDO:	16.756.875	12,5
TERCERO:	16.756.875	12,5
CUARTO:	16.756.875	12,5
QUINTO:	16.756.875	12,5
SEXTO:	16.756.875	12,5
SÉPTIMO:	16.756.875	12,5
OCTAVO:	16.756.875	12,5

AGENTES

ADMINISTRACIÓN LOCAL MUNICIPAL:	50
ADMINISTRACIÓN LOCAL PROVINCIAL:	
ADMINISTRACIÓN AUTONÓMICA:	
ADMINISTRACIÓN CENTRAL:	
INVERSIÓN EMPRESARIAL:	50
INVERSIÓN PARTICULAR:	

PROGRAMA
y EEF

GRUPO F

Espacios Libres

IDENTIFICACIÓN: RF-SBZO-2.4

GRUPO	F	TIPOLOGÍA	
CLASIFICACIÓN	I	CONDICIÓN	C
CARÁCTER	BÁSICO	NATURALEZA	A
CONSIDERACIÓN:	MEDIOAMBIENTAL		

DESCRIPCIÓN Y OBSERVACIONES:	<ul style="list-style-type: none"> Reforestación de la subzona con objeto de aumentar el número de árboles y de los espacios de sombra. Preferentemente se realizará con arboleda autóctona y entre ellas, Acebuchal, Alcornoque, Aliso, ...
------------------------------	---

VALORACIÓN ECONÓMICA

TIPO	COEFICIENTE	UNIDADES	PRECIO	COSTE
Reforestación	I	7.919	15.000	118.785.000
	I	0	0	0
	I	0	0	0
	I	0	0	0
	0	0	0	0
TOTAL PESETAS				118.785.000

PROGRAMACIÓN

PRIMERO:	14.848.125	12,5
SEGUNDO:	14.848.125	12,5
TERCERO:	14.848.125	12,5
CUARTO:	14.848.125	12,5
QUINTO:	14.848.125	12,5
SEXTO:	14.848.125	12,5
SÉPTIMO:	14.848.125	12,5
OCTAVO:	14.848.125	12,5

AGENTES

ADMINISTRACIÓN LOCAL MUNICIPAL:	50
ADMINISTRACIÓN LOCAL PROVINCIAL:	
ADMINISTRACIÓN AUTONÓMICA:	
ADMINISTRACIÓN CENTRAL:	
INVERSIÓN EMPRESARIAL:	50
INVERSIÓN PARTICULAR:	

IDENTIFICACIÓN: RF-SBZO-2.5

GRUPO	F	TIPOLOGÍA	
CLASIFICACIÓN	I	CONDICIÓN	C
CARÁCTER	BÁSICO	NATURALEZA	A
CONSIDERACIÓN:	MEDIOAMBIENTAL		

DESCRIPCIÓN Y OBSERVACIONES:	<ul style="list-style-type: none"> Reforestación de la subzona con objeto de aumentar el número de árboles y de los espacios de sombra. Preferentemente se realizará con arboleda autóctona y entre ellas, Acebuchal, Alcornoque, Aliso, ...
------------------------------	---

VALORACIÓN ECONÓMICA

TIPO	COEFICIENTE	UNIDADES	PRECIO	COSTE
Reforestación	I	4.385	15.000	65.775.000
	I	0	0	0
	I	0	0	0
	I	0	0	0
	0	0	0	0
TOTAL PESETAS				65.775.000

PROGRAMACIÓN

PRIMERO:	8.221.875	12,5
SEGUNDO:	8.221.875	12,5
TERCERO:	8.221.875	12,5
CUARTO:	8.221.875	12,5
QUINTO:	8.221.875	12,5
SEXTO:	8.221.875	12,5
SÉPTIMO:	8.221.875	12,5
OCTAVO:	8.221.875	12,5

AGENTES

ADMINISTRACIÓN LOCAL MUNICIPAL:	50
ADMINISTRACIÓN LOCAL PROVINCIAL:	
ADMINISTRACIÓN AUTONÓMICA:	
ADMINISTRACIÓN CENTRAL:	
INVERSIÓN EMPRESARIAL:	50
INVERSIÓN PARTICULAR:	

PROGRAMA
y EEF

GRUPO F

Espacios Libres

IDENTIFICACIÓN: RF-SBZO-2.6

GRUPO	F	TIPOLOGÍA	
CLASIFICACIÓN	I	CONDICIÓN	C
CARÁCTER	BÁSICO	NATURALEZA	A
CONSIDERACIÓN:	MEDIOAMBIENTAL		

DESCRIPCIÓN Y OBSERVACIONES:	<ul style="list-style-type: none"> Reforestación de la subzona con objeto de aumentar el número de árboles y de los espacios de sombra. Preferentemente se realizará con arboleda autóctona y entre ellas, Acebuchal, Alcornoque, Aliso, ...
------------------------------	---

VALORACIÓN ECONÓMICA

TIPO	COEFICIENTE	UNIDADES	PRECIO	COSTE
Reforestación	I	3.514	15.000	52.710.000
	I	0	0	0
	I	0	0	0
	I	0	0	0
	0	0	0	0
TOTAL PESETAS				52.710.000

PROGRAMACIÓN

PRIMERO:	6.588.750	12,5
SEGUNDO:	6.588.750	12,5
TERCERO:	6.588.750	12,5
CUARTO:	6.588.750	12,5
QUINTO:	6.588.750	12,5
SEXTO:	6.588.750	12,5
SÉPTIMO:	6.588.750	12,5
OCTAVO:	6.588.750	12,5

AGENTES

ADMINISTRACIÓN LOCAL MUNICIPAL:	50
ADMINISTRACIÓN LOCAL PROVINCIAL:	
ADMINISTRACIÓN AUTONÓMICA:	
ADMINISTRACIÓN CENTRAL:	
INVERSIÓN EMPRESARIAL:	50
INVERSIÓN PARTICULAR:	

IDENTIFICACIÓN: RF-SBZO-2.7

GRUPO	F	TIPOLOGÍA	
CLASIFICACIÓN	I	CONDICIÓN	C
CARÁCTER	BÁSICO	NATURALEZA	A
CONSIDERACIÓN:	MEDIOAMBIENTAL		

DESCRIPCIÓN Y OBSERVACIONES:	<ul style="list-style-type: none"> Reforestación de la subzona con objeto de aumentar el número de árboles y de los espacios de sombra. Preferentemente se realizará con arboleda autóctona y entre ellas, Acebuchal, Alcornoque, Aliso, ...
------------------------------	---

VALORACIÓN ECONÓMICA

TIPO	COEFICIENTE	UNIDADES	PRECIO	COSTE
Reforestación	I	6.921	15.000	103.815.000
	I	0	0	0
	I	0	0	0
	I	0	0	0
	0	0	0	0
TOTAL PESETAS				103.815.000

PROGRAMACIÓN

PRIMERO:	12.976.875	12,5
SEGUNDO:	12.976.875	12,5
TERCERO:	12.976.875	12,5
CUARTO:	12.976.875	12,5
QUINTO:	12.976.875	12,5
SEXTO:	12.976.875	12,5
SÉPTIMO:	12.976.875	12,5
OCTAVO:	12.976.875	12,5

AGENTES

ADMINISTRACIÓN LOCAL MUNICIPAL:	50
ADMINISTRACIÓN LOCAL PROVINCIAL:	
ADMINISTRACIÓN AUTONÓMICA:	
ADMINISTRACIÓN CENTRAL:	
INVERSIÓN EMPRESARIAL:	50
INVERSIÓN PARTICULAR:	

PROGRAMA
y EEF

GRUPO F

Espacios Libres

IDENTIFICACIÓN: RF-SBZO-2.8

GRUPO	F	TIPOLOGÍA	
CLASIFICACIÓN	I	CONDICIÓN	C
CARÁCTER	BASICO	NATURALEZA	A
CONSIDERACIÓN:	MEDIOAMBIENTAL		

DESCRIPCIÓN Y OBSERVACIONES:	<ul style="list-style-type: none"> Reforestación de la subzona con objeto de aumentar el número de árboles y de los espacios de sombra. Preferentemente se realizará con arboleda autóctona y entre ellas, Acebuchal, Alcornoque, Aliso, ...
------------------------------	---

VALORACIÓN ECONÓMICA

TIPO	COEFICIENTE	UNIDADES	PRECIO	COSTE
Reforestación	I	5.317	15.000	79.755.000
	I	0	0	0
	I	0	0	0
	I	0	0	0
	0	0	0	0
TOTAL PESETAS				79.755.000

PROGRAMACIÓN

PRIMERO:	9.969.375	12.5
SEGUNDO:	9.969.375	12.5
TERCERO:	9.969.375	12.5
CUARTO:	9.969.375	12.5
QUINTO:	9.969.375	12.5
SEXTO:	9.969.375	12.5
SÉPTIMO:	9.969.375	12.5
OCTAVO:	9.969.375	12.5

AGENTES

ADMINISTRACIÓN LOCAL MUNICIPAL:	50
ADMINISTRACIÓN LOCAL PROVINCIAL:	
ADMINISTRACIÓN AUTONÓMICA:	
ADMINISTRACIÓN CENTRAL:	
INVERSIÓN EMPRESARIAL:	50
INVERSIÓN PARTICULAR:	

IDENTIFICACIÓN: RF-SBZO-2.9

GRUPO	F	TIPOLOGÍA	
CLASIFICACIÓN	I	CONDICIÓN	C
CARÁCTER	BASICO	NATURALEZA	A
CONSIDERACIÓN:	MEDIOAMBIENTAL		

DESCRIPCIÓN Y OBSERVACIONES:	<ul style="list-style-type: none"> Reforestación de la subzona con objeto de aumentar el número de árboles y de los espacios de sombra. Preferentemente se realizará con arboleda autóctona y entre ellas, Acebuchal, Alcornoque, Aliso, ...
------------------------------	---

VALORACIÓN ECONÓMICA

TIPO	COEFICIENTE	UNIDADES	PRECIO	COSTE
Reforestación	I	866	15.000	12.990.000
	I	0	0	0
	I	0	0	0
	I	0	0	0
	0	0	0	0
TOTAL PESETAS				12.990.000

PROGRAMACIÓN

PRIMERO:	1.623.750	12.5
SEGUNDO:	1.623.750	12.5
TERCERO:	1.623.750	12.5
CUARTO:	1.623.750	12.5
QUINTO:	1.623.750	12.5
SEXTO:	1.623.750	12.5
SÉPTIMO:	1.623.750	12.5
OCTAVO:	1.623.750	12.5

AGENTES

ADMINISTRACIÓN LOCAL MUNICIPAL:	50
ADMINISTRACIÓN LOCAL PROVINCIAL:	
ADMINISTRACIÓN AUTONÓMICA:	
ADMINISTRACIÓN CENTRAL:	
INVERSIÓN EMPRESARIAL:	50
INVERSIÓN PARTICULAR:	

PROGRAMA
y EEF

GRUPO F

Espacios Libres

IDENTIFICACIÓN: RF-SBZO-2.10

GRUPO	F	TIPOLOGÍA	
CLASIFICACIÓN	I	CONDICIÓN	C
CARÁCTER	BÁSICO	NATURALEZA	A
CONSIDERACIÓN:	MEDIOAMBIENTAL		

DESCRIPCIÓN Y OBSERVACIONES:	<ul style="list-style-type: none"> Reforestación de la subzona con objeto de aumentar el número de árboles y de los espacios de sombra. Preferentemente se realizará con arboleda autóctona y entre ellas, Acebuchal, Alcornoque, Aliso, ...
------------------------------	---

VALORACIÓN ECONÓMICA

TIPO	COEFICIENTE	UNIDADES	PRECIO	COSTE
Reforestación	I	11.916	15.000	178.740.000
	I	0	0	0
	I	0	0	0
	I	0	0	0
	0	0	0	0
TOTAL PESETAS				178.740.000

PROGRAMACIÓN

PRIMERO:	22.342.500	12,5
SEGUNDO:	22.342.500	12,5
TERCERO:	22.342.500	12,5
CUARTO:	22.342.500	12,5
QUINTO:	22.342.500	12,5
SEXTO:	22.342.500	12,5
SÉPTIMO:	22.342.500	12,5
OCTAVO:	22.342.500	12,5

AGENTES

ADMINISTRACIÓN LOCAL MUNICIPAL:	50
ADMINISTRACIÓN LOCAL PROVINCIAL:	
ADMINISTRACIÓN AUTONÓMICA:	
ADMINISTRACIÓN CENTRAL:	
INVERSIÓN EMPRESARIAL:	50
INVERSIÓN PARTICULAR:	

IDENTIFICACIÓN: RF-SBZO-2.11

GRUPO	F	TIPOLOGÍA	
CLASIFICACIÓN	I	CONDICIÓN	C
CARÁCTER	BÁSICO	NATURALEZA	A
CONSIDERACIÓN:	MEDIOAMBIENTAL		

DESCRIPCIÓN Y OBSERVACIONES:	<ul style="list-style-type: none"> Reforestación de la subzona con objeto de aumentar el número de árboles y de los espacios de sombra. Preferentemente se realizará con arboleda autóctona y entre ellas, Acebuchal, Alcornoque, Aliso, ...
------------------------------	---

VALORACIÓN ECONÓMICA

TIPO	COEFICIENTE	UNIDADES	PRECIO	COSTE
Reforestación	I	8.707	15.000	130.605.000
	I	0	0	0
	I	0	0	0
	I	0	0	0
	0	0	0	0
TOTAL PESETAS				130.605.000

PROGRAMACIÓN

PRIMERO:	16.325.625	12,5
SEGUNDO:	16.325.625	12,5
TERCERO:	16.325.625	12,5
CUARTO:	16.325.625	12,5
QUINTO:	16.325.625	12,5
SEXTO:	16.325.625	12,5
SÉPTIMO:	16.325.625	12,5
OCTAVO:	16.325.625	12,5

AGENTES

ADMINISTRACIÓN LOCAL MUNICIPAL:	50
ADMINISTRACIÓN LOCAL PROVINCIAL:	
ADMINISTRACIÓN AUTONÓMICA:	
ADMINISTRACIÓN CENTRAL:	
INVERSIÓN EMPRESARIAL:	50
INVERSIÓN PARTICULAR:	

PROGRAMA
y EEF

GRUPO F

Espacios Libres

IDENTIFICACIÓN: RF-SBZO-2.12

GRUPO	F	TIPOLOGÍA	
CLASIFICACIÓN	I	CONDICIÓN	C
CARÁCTER	BÁSICO	NATURALEZA	A
CONSIDERACIÓN:	MEDIOAMBIENTAL		

DESCRIPCIÓN Y OBSERVACIONES:	<ul style="list-style-type: none"> Reforestación de la subzona con objeto de aumentar el número de árboles y de los espacios de sombra. Preferentemente se realizará con arboleda autóctona y entre ellas, Acebuchal, Alcornoque, Aliso, ...
------------------------------	---

VALORACIÓN ECONÓMICA

TIPO	COEFICIENTE	UNIDADES	PRECIO	COSTE
Reforestación	I	3.293	15.000	49.395.000
	I	0	0	0
	I	0	0	0
	I	0	0	0
	0	0	0	0
TOTAL PESETAS				49.395.000

PROGRAMACIÓN

PRIMERO:	6.174.375	12,5
SEGUNDO:	6.174.375	12,5
TERCERO:	6.174.375	12,5
CUARTO:	6.174.375	12,5
QUINTO:	6.174.375	12,5
SEXTO:	6.174.375	12,5
SÉPTIMO:	6.174.375	12,5
OCTAVO:	6.174.375	12,5

AGENTES

ADMINISTRACIÓN LOCAL MUNICIPAL:	50
ADMINISTRACIÓN LOCAL PROVINCIAL:	
ADMINISTRACIÓN AUTONÓMICA:	
ADMINISTRACIÓN CENTRAL:	
INVERSIÓN EMPRESARIAL:	50
INVERSIÓN PARTICULAR:	

IDENTIFICACIÓN: RF-SBZO-2.13

GRUPO	F	TIPOLOGÍA	
CLASIFICACIÓN	I	CONDICIÓN	C
CARÁCTER	BÁSICO	NATURALEZA	A
CONSIDERACIÓN:	MEDIOAMBIENTAL		

DESCRIPCIÓN Y OBSERVACIONES:	<ul style="list-style-type: none"> Reforestación de la subzona con objeto de aumentar el número de árboles y de los espacios de sombra. Preferentemente se realizará con arboleda autóctona y entre ellas, Acebuchal, Alcornoque, Aliso, ...
------------------------------	---

VALORACIÓN ECONÓMICA

TIPO	COEFICIENTE	UNIDADES	PRECIO	COSTE
Reforestación	I	2.144	15.000	32.160.000
	I	0	0	0
	I	0	0	0
	I	0	0	0
	0	0	0	0
TOTAL PESETAS				32.160.000

PROGRAMACIÓN

PRIMERO:	4.020.000	12,5
SEGUNDO:	4.020.000	12,5
TERCERO:	4.020.000	12,5
CUARTO:	4.020.000	12,5
QUINTO:	4.020.000	12,5
SEXTO:	4.020.000	12,5
SÉPTIMO:	4.020.000	12,5
OCTAVO:	4.020.000	12,5

AGENTES

ADMINISTRACIÓN LOCAL MUNICIPAL:	50
ADMINISTRACIÓN LOCAL PROVINCIAL:	
ADMINISTRACIÓN AUTONÓMICA:	
ADMINISTRACIÓN CENTRAL:	
INVERSIÓN EMPRESARIAL:	50
INVERSIÓN PARTICULAR:	

PROGRAMA
y EEF

GRUPO F

Espacios Libres

IDENTIFICACIÓN: RF-SBZO-2.14

GRUPO	F	TIPOLOGÍA	
CLASIFICACIÓN	I	CONDICIÓN	C
CARÁCTER	BÁSICO	NATURALEZA	A
CONSIDERACIÓN:	MEDIOAMBIENTAL		

DESCRIPCIÓN Y OBSERVACIONES:	<ul style="list-style-type: none"> Reforestación de la subzona con objeto de aumentar el número de árboles y de los espacios de sombra. Preferentemente se realizará con arboleda autóctona y entre ellas, Acebuchal, Alcornoque, Aliso, ...
------------------------------	---

VALORACIÓN ECONÓMICA

TIPO	COEFICIENTE	UNIDADES	PRECIO	COSTE
Reforestación	I	1.226	15.000	18.390.000
	I	0	0	0
	I	0	0	0
	I	0	0	0
	0	0	0	0
TOTAL PESETAS				18.390.000

PROGRAMACIÓN

PRIMERO:	2.298.750	12,5
SEGUNDO:	2.298.750	12,5
TERCERO:	2.298.750	12,5
CUARTO:	2.298.750	12,5
QUINTO:	2.298.750	12,5
SEXTO:	2.298.750	12,5
SÉPTIMO:	2.298.750	12,5
OCTAVO:	2.298.750	12,5

AGENTES

ADMINISTRACIÓN LOCAL MUNICIPAL:	50
ADMINISTRACIÓN LOCAL PROVINCIAL:	
ADMINISTRACIÓN AUTONÓMICA:	
ADMINISTRACIÓN CENTRAL:	
INVERSIÓN EMPRESARIAL:	50
INVERSIÓN PARTICULAR:	

IDENTIFICACIÓN: RF-SBZO-2.15

GRUPO	F	TIPOLOGÍA	
CLASIFICACIÓN	I	CONDICIÓN	C
CARÁCTER	BÁSICO	NATURALEZA	A
CONSIDERACIÓN:	MEDIOAMBIENTAL		

DESCRIPCIÓN Y OBSERVACIONES:	<ul style="list-style-type: none"> Reforestación de la subzona con objeto de aumentar el número de árboles y de los espacios de sombra. Preferentemente se realizará con arboleda autóctona y entre ellas, Acebuchal, Alcornoque, Aliso, ...
------------------------------	---

VALORACIÓN ECONÓMICA

TIPO	COEFICIENTE	UNIDADES	PRECIO	COSTE
Reforestación	I	10.763	15.000	161.445.000
	I	0	0	0
	I	0	0	0
	I	0	0	0
	0	0	0	0
TOTAL PESETAS				161.445.000

PROGRAMACIÓN

PRIMERO:	20.180.625	12,5
SEGUNDO:	20.180.625	12,5
TERCERO:	20.180.625	12,5
CUARTO:	20.180.625	12,5
QUINTO:	20.180.625	12,5
SEXTO:	20.180.625	12,5
SÉPTIMO:	20.180.625	12,5
OCTAVO:	20.180.625	12,5

AGENTES

ADMINISTRACIÓN LOCAL MUNICIPAL:	50
ADMINISTRACIÓN LOCAL PROVINCIAL:	
ADMINISTRACIÓN AUTONÓMICA:	
ADMINISTRACIÓN CENTRAL:	
INVERSIÓN EMPRESARIAL:	50
INVERSIÓN PARTICULAR:	

PROGRAMA
y EEF

GRUPO F

Espacios Libres

IDENTIFICACIÓN: RF-SBZO-2.16

GRUPO	F	TIPOLOGÍA	
CLASIFICACIÓN	I	CONDICIÓN	C
CARÁCTER	BÁSICO	NATURALEZA	A
CONSIDERACIÓN:	MEDIOAMBIENTAL		

DESCRIPCIÓN Y OBSERVACIONES:	<ul style="list-style-type: none"> Reforestación de la subzona con objeto de aumentar el número de árboles y de los espacios de sombra. Preferentemente se realizará con arboleda autóctona y entre ellas, Acebuchal, Alcornoque, Aliso, ...
------------------------------	---

VALORACIÓN ECONÓMICA

TIPO	COEFICIENTE	UNIDADES	PRECIO	COSTE
Reforestación	I	7.037	15.000	105.555.000
	I	0	0	0
	I	0	0	0
	I	0	0	0
	0	0	0	0
TOTAL PESETAS				105.555.000

PROGRAMACIÓN

PRIMERO:	13.194.375	12,5
SEGUNDO:	13.194.375	12,5
TERCERO:	13.194.375	12,5
CUARTO:	13.194.375	12,5
QUINTO:	13.194.375	12,5
SEXTO:	13.194.375	12,5
SÉPTIMO:	13.194.375	12,5
OCTAVO:	13.194.375	12,5

AGENTES

ADMINISTRACIÓN LOCAL MUNICIPAL:	50
ADMINISTRACIÓN LOCAL PROVINCIAL:	
ADMINISTRACIÓN AUTONÓMICA:	
ADMINISTRACIÓN CENTRAL:	
INVERSIÓN EMPRESARIAL:	50
INVERSIÓN PARTICULAR:	

IDENTIFICACIÓN: RF-SBZO-2.17

GRUPO	F	TIPOLOGÍA	
CLASIFICACIÓN	I	CONDICIÓN	C
CARÁCTER	BÁSICO	NATURALEZA	A
CONSIDERACIÓN:	MEDIOAMBIENTAL		

DESCRIPCIÓN Y OBSERVACIONES:	<ul style="list-style-type: none"> Reforestación de la subzona con objeto de aumentar el número de árboles y de los espacios de sombra. Preferentemente se realizará con arboleda autóctona y entre ellas, Acebuchal, Alcornoque, Aliso, ...
------------------------------	---

VALORACIÓN ECONÓMICA

TIPO	COEFICIENTE	UNIDADES	PRECIO	COSTE
Reforestación	I	11.201	15.000	168.015.000
	I	0	0	0
	I	0	0	0
	I	0	0	0
	0	0	0	0
TOTAL PESETAS				168.015.000

PROGRAMACIÓN

PRIMERO:	21.001.875	12,5
SEGUNDO:	21.001.875	12,5
TERCERO:	21.001.875	12,5
CUARTO:	21.001.875	12,5
QUINTO:	21.001.875	12,5
SEXTO:	21.001.875	12,5
SÉPTIMO:	21.001.875	12,5
OCTAVO:	21.001.875	12,5

AGENTES

ADMINISTRACIÓN LOCAL MUNICIPAL:	50
ADMINISTRACIÓN LOCAL PROVINCIAL:	
ADMINISTRACIÓN AUTONÓMICA:	
ADMINISTRACIÓN CENTRAL:	
INVERSIÓN EMPRESARIAL:	50
INVERSIÓN PARTICULAR:	

PROGRAMA
y EEF

GRUPO F

Espacios Libres

IDENTIFICACIÓN: RF-SBZO-2.18

GRUPO	F	TIPOLOGÍA	
CLASIFICACIÓN	I	CONDICIÓN	C
CARÁCTER	BÁSICO	NATURALEZA	A
CONSIDERACIÓN:	MEDIOAMBIENTAL		

DESCRIPCIÓN Y OBSERVACIONES:	<ul style="list-style-type: none"> Reforestación de la subzona con objeto de aumentar el número de árboles y de los espacios de sombra. Preferentemente se realizará con arboleda autóctona y entre ellas, Acebuchal, Alcornoque, Aliso, ...
------------------------------	---

VALORACIÓN ECONÓMICA

TIPO	COEFICIENTE	UNIDADES	PRECIO	COSTE
Reforestación	I	1.604	15.000	24.060.000
	I	0	0	0
	I	0	0	0
	I	0	0	0
	0	0	0	0
TOTAL PESETAS				24.060.000

PROGRAMACIÓN

PRIMERO:	3.007.500	12,5
SEGUNDO:	3.007.500	12,5
TERCERO:	3.007.500	12,5
CUARTO:	3.007.500	12,5
QUINTO:	3.007.500	12,5
SEXTO:	3.007.500	12,5
SÉPTIMO:	3.007.500	12,5
OCTAVO:	3.007.500	12,5

AGENTES

ADMINISTRACIÓN LOCAL MUNICIPAL:	50
ADMINISTRACIÓN LOCAL PROVINCIAL:	
ADMINISTRACIÓN AUTONÓMICA:	
ADMINISTRACIÓN CENTRAL:	
INVERSIÓN EMPRESARIAL:	50
INVERSIÓN PARTICULAR:	

IDENTIFICACIÓN: RF-SBZO-3.1

GRUPO	F	TIPOLOGÍA	
CLASIFICACIÓN	I	CONDICIÓN	C
CARÁCTER	BÁSICO	NATURALEZA	A
CONSIDERACIÓN:	MEDIOAMBIENTAL		

DESCRIPCIÓN Y OBSERVACIONES:	<ul style="list-style-type: none"> Reforestación de la subzona con objeto de aumentar el número de árboles y de los espacios de sombra. Preferentemente se realizará con arboleda autóctona y entre ellas, Acebuchal, Alcornoque, Aliso, ...
------------------------------	---

VALORACIÓN ECONÓMICA

TIPO	COEFICIENTE	UNIDADES	PRECIO	COSTE
Reforestación	I	10.065	15.000	150.975.000
	I	0	0	0
	I	0	0	0
	I	0	0	0
	0	0	0	0
TOTAL PESETAS				150.975.000

PROGRAMACIÓN

PRIMERO:	18.871.875	12,5
SEGUNDO:	18.871.875	12,5
TERCERO:	18.871.875	12,5
CUARTO:	18.871.875	12,5
QUINTO:	18.871.875	12,5
SEXTO:	18.871.875	12,5
SÉPTIMO:	18.871.875	12,5
OCTAVO:	18.871.875	12,5

AGENTES

ADMINISTRACIÓN LOCAL MUNICIPAL:	50
ADMINISTRACIÓN LOCAL PROVINCIAL:	
ADMINISTRACIÓN AUTONÓMICA:	
ADMINISTRACIÓN CENTRAL:	
INVERSIÓN EMPRESARIAL:	50
INVERSIÓN PARTICULAR:	

PROGRAMA
y EEF

GRUPO F

Espacios Libres

IDENTIFICACIÓN: RF-SBZO-3.2

GRUPO	F	TIPOLOGÍA	
CLASIFICACIÓN	I	CONDICIÓN	C
CARÁCTER	BÁSICO	NATURALEZA	A
CONSIDERACIÓN:	MEDIOAMBIENTAL		

DESCRIPCIÓN Y OBSERVACIONES:	<ul style="list-style-type: none"> Reforestación de la subzona con objeto de aumentar el número de árboles y de los espacios de sombra. Preferentemente se realizará con arboleda autóctona y entre ellas, Acebuchal, Alcornoque, Aliso, ...
------------------------------	---

VALORACIÓN ECONÓMICA

TIPO	COEFICIENTE	UNIDADES	PRECIO	COSTE
Reforestación	I	8.030	15.000	120.450.000
	I	0	0	0
	I	0	0	0
	I	0	0	0
	0	0	0	0
TOTAL PESETAS				120.450.000

PROGRAMACIÓN

PRIMERO:	15.056.250	12,5
SEGUNDO:	15.056.250	12,5
TERCERO:	15.056.250	12,5
CUARTO:	15.056.250	12,5
QUINTO:	15.056.250	12,5
SEXTO:	15.056.250	12,5
SÉPTIMO:	15.056.250	12,5
OCTAVO:	15.056.250	12,5

AGENTES

ADMINISTRACIÓN LOCAL MUNICIPAL:	50
ADMINISTRACIÓN LOCAL PROVINCIAL:	
ADMINISTRACIÓN AUTONÓMICA:	
ADMINISTRACIÓN CENTRAL:	
INVERSIÓN EMPRESARIAL:	50
INVERSIÓN PARTICULAR:	

IDENTIFICACIÓN: RF-SBZO-3.3

GRUPO	F	TIPOLOGÍA	
CLASIFICACIÓN	I	CONDICIÓN	C
CARÁCTER	BÁSICO	NATURALEZA	A
CONSIDERACIÓN:	MEDIOAMBIENTAL		

DESCRIPCIÓN Y OBSERVACIONES:	<ul style="list-style-type: none"> Reforestación de la subzona con objeto de aumentar el número de árboles y de los espacios de sombra. Preferentemente se realizará con arboleda autóctona y entre ellas, Acebuchal, Alcornoque, Aliso, ...
------------------------------	---

VALORACIÓN ECONÓMICA

TIPO	COEFICIENTE	UNIDADES	PRECIO	COSTE
Reforestación	I	1.246	15.000	18.690.000
	I	0	0	0
	I	0	0	0
	I	0	0	0
	0	0	0	0
TOTAL PESETAS				18.690.000

PROGRAMACIÓN

PRIMERO:	2.336.250	12,5
SEGUNDO:	2.336.250	12,5
TERCERO:	2.336.250	12,5
CUARTO:	2.336.250	12,5
QUINTO:	2.336.250	12,5
SEXTO:	2.336.250	12,5
SÉPTIMO:	2.336.250	12,5
OCTAVO:	2.336.250	12,5

AGENTES

ADMINISTRACIÓN LOCAL MUNICIPAL:	50
ADMINISTRACIÓN LOCAL PROVINCIAL:	
ADMINISTRACIÓN AUTONÓMICA:	
ADMINISTRACIÓN CENTRAL:	
INVERSIÓN EMPRESARIAL:	50
INVERSIÓN PARTICULAR:	

PROGRAMA
y EEF

GRUPO F

Espacios Libres

IDENTIFICACIÓN: RF-SBZO-3.4

GRUPO	F	TIPOLOGÍA	
CLASIFICACIÓN	I	CONDICIÓN	C
CARÁCTER	BÁSICO	NATURALEZA	A
CONSIDERACIÓN:	MEDIOAMBIENTAL		

DESCRIPCIÓN Y OBSERVACIONES:	<ul style="list-style-type: none"> Reforestación de la subzona con objeto de aumentar el número de árboles y de los espacios de sombra. Preferentemente se realizará con arboleda autóctona y entre ellas, Acebuchal, Alcornoque, Aliso, ...
------------------------------	---

VALORACIÓN ECONÓMICA

TIPO	COEFICIENTE	UNIDADES	PRECIO	COSTE
Reforestación	I	6.215	15.000	93.225.000
	I	0	0	0
	I	0	0	0
	I	0	0	0
	0	0	0	0
TOTAL PESETAS				93.225.000

PROGRAMACIÓN

PRIMERO:	11.653.125	12,5
SEGUNDO:	11.653.125	12,5
TERCERO:	11.653.125	12,5
CUARTO:	11.653.125	12,5
QUINTO:	11.653.125	12,5
SEXTO:	11.653.125	12,5
SÉPTIMO:	11.653.125	12,5
OCTAVO:	11.653.125	12,5

AGENTES

ADMINISTRACIÓN LOCAL MUNICIPAL:	50
ADMINISTRACIÓN LOCAL PROVINCIAL:	
ADMINISTRACIÓN AUTONÓMICA:	
ADMINISTRACIÓN CENTRAL:	
INVERSIÓN EMPRESARIAL:	50
INVERSIÓN PARTICULAR:	

IDENTIFICACIÓN: RF-SBZO-3.5

GRUPO	F	TIPOLOGÍA	
CLASIFICACIÓN	I	CONDICIÓN	C
CARÁCTER	BÁSICO	NATURALEZA	A
CONSIDERACIÓN:	MEDIOAMBIENTAL		

DESCRIPCIÓN Y OBSERVACIONES:	<ul style="list-style-type: none"> Reforestación de la subzona con objeto de aumentar el número de árboles y de los espacios de sombra. Preferentemente se realizará con arboleda autóctona y entre ellas, Acebuchal, Alcornoque, Aliso, ...
------------------------------	---

VALORACIÓN ECONÓMICA

TIPO	COEFICIENTE	UNIDADES	PRECIO	COSTE
Reforestación	I	3.662	15.000	54.930.000
	I	0	0	0
	I	0	0	0
	I	0	0	0
	0	0	0	0
TOTAL PESETAS				54.930.000

PROGRAMACIÓN

PRIMERO:	6.866.250	12,5
SEGUNDO:	6.866.250	12,5
TERCERO:	6.866.250	12,5
CUARTO:	6.866.250	12,5
QUINTO:	6.866.250	12,5
SEXTO:	6.866.250	12,5
SÉPTIMO:	6.866.250	12,5
OCTAVO:	6.866.250	12,5

AGENTES

ADMINISTRACIÓN LOCAL MUNICIPAL:	50
ADMINISTRACIÓN LOCAL PROVINCIAL:	
ADMINISTRACIÓN AUTONÓMICA:	
ADMINISTRACIÓN CENTRAL:	
INVERSIÓN EMPRESARIAL:	50
INVERSIÓN PARTICULAR:	

PROGRAMA
y EEF

GRUPO F

Espacios Libres

IDENTIFICACIÓN: RF-SBZO-4.1

GRUPO	F	TIPOLOGÍA	
CLASIFICACIÓN	I	CONDICIÓN	C
CARÁCTER	BÁSICO	NATURALEZA	A
CONSIDERACIÓN:	MEDIOAMBIENTAL		

DESCRIPCIÓN Y OBSERVACIONES:	<ul style="list-style-type: none"> Reforestación de la subzona con objeto de aumentar el número de árboles y de los espacios de sombra. Preferentemente se realizará con arboleda autóctona y entre ellas, Acebuchal, Alcornoque, Aliso, ...
------------------------------	---

VALORACIÓN ECONÓMICA

TIPO	COEFICIENTE	UNIDADES	PRECIO	COSTE
Reforestación	I	4.343	15.000	65.145.000
	I	0	0	0
	I	0	0	0
	I	0	0	0
	0	0	0	0
TOTAL PESETAS				65.145.000

PROGRAMACIÓN

PRIMERO:	8.143.125	12,5
SEGUNDO:	8.143.125	12,5
TERCERO:	8.143.125	12,5
CUARTO:	8.143.125	12,5
QUINTO:	8.143.125	12,5
SEXTO:	8.143.125	12,5
SÉPTIMO:	8.143.125	12,5
OCTAVO:	8.143.125	12,5

AGENTES

ADMINISTRACIÓN LOCAL MUNICIPAL:	50
ADMINISTRACIÓN LOCAL PROVINCIAL:	
ADMINISTRACIÓN AUTONÓMICA:	
ADMINISTRACIÓN CENTRAL:	
INVERSIÓN EMPRESARIAL:	50
INVERSIÓN PARTICULAR:	

IDENTIFICACIÓN: RF-SBZO-4.2

GRUPO	F	TIPOLOGÍA	
CLASIFICACIÓN	I	CONDICIÓN	C
CARÁCTER	BÁSICO	NATURALEZA	A
CONSIDERACIÓN:	MEDIOAMBIENTAL		

DESCRIPCIÓN Y OBSERVACIONES:	<ul style="list-style-type: none"> Reforestación de la subzona con objeto de aumentar el número de árboles y de los espacios de sombra. Preferentemente se realizará con arboleda autóctona y entre ellas, Acebuchal, Alcornoque, Aliso, ...
------------------------------	---

VALORACIÓN ECONÓMICA

TIPO	COEFICIENTE	UNIDADES	PRECIO	COSTE
Reforestación	I	2.092	15.000	31.380.000
	I	0	0	0
	I	0	0	0
	I	0	0	0
	0	0	0	0
TOTAL PESETAS				31.380.000

PROGRAMACIÓN

PRIMERO:	3.922.500	12,5
SEGUNDO:	3.922.500	12,5
TERCERO:	3.922.500	12,5
CUARTO:	3.922.500	12,5
QUINTO:	3.922.500	12,5
SEXTO:	3.922.500	12,5
SÉPTIMO:	3.922.500	12,5
OCTAVO:	3.922.500	12,5

AGENTES

ADMINISTRACIÓN LOCAL MUNICIPAL:	50
ADMINISTRACIÓN LOCAL PROVINCIAL:	
ADMINISTRACIÓN AUTONÓMICA:	
ADMINISTRACIÓN CENTRAL:	
INVERSIÓN EMPRESARIAL:	50
INVERSIÓN PARTICULAR:	

PROGRAMA
y EEF

GRUPO F

Espacios Libres

IDENTIFICACIÓN: RF-SBZO-4.3

GRUPO	F	TIPOLOGÍA	
CLASIFICACIÓN	I	CONDICIÓN	C
CARÁCTER	BÁSICO	NATURALEZA	A
CONSIDERACIÓN:	MEDIOAMBIENTAL		

DESCRIPCIÓN Y OBSERVACIONES:	<ul style="list-style-type: none"> Reforestación de la subzona con objeto de aumentar el número de árboles y de los espacios de sombra. Preferentemente se realizará con arboleda autóctona y entre ellas, Acebuchal, Alcornoque, Aliso, ...
------------------------------	---

VALORACIÓN ECONÓMICA

TIPO	COEFICIENTE	UNIDADES	PRECIO	COSTE
Reforestación	1	911	15.000	13.665.000
		0	0	0
		0	0	0
		0	0	0
	0	0	0	0
TOTAL PESETAS				13.665.000

PROGRAMACIÓN

PRIMERO:	1.708.125	12,5
SEGUNDO:	1.708.125	12,5
TERCERO:	1.708.125	12,5
CUARTO:	1.708.125	12,5
QUINTO:	1.708.125	12,5
SEXTO:	1.708.125	12,5
SÉPTIMO:	1.708.125	12,5
OCTAVO:	1.708.125	12,5

AGENTES

ADMINISTRACIÓN LOCAL MUNICIPAL:	50
ADMINISTRACIÓN LOCAL PROVINCIAL:	
ADMINISTRACIÓN AUTONÓMICA:	
ADMINISTRACIÓN CENTRAL:	
INVERSIÓN EMPRESARIAL:	50
INVERSIÓN PARTICULAR:	

IDENTIFICACIÓN: RF-SBZO-4.4

GRUPO	F	TIPOLOGÍA	
CLASIFICACIÓN	I	CONDICIÓN	C
CARÁCTER	BÁSICO	NATURALEZA	A
CONSIDERACIÓN:	MEDIOAMBIENTAL		

DESCRIPCIÓN Y OBSERVACIONES:	<ul style="list-style-type: none"> Reforestación de la subzona con objeto de aumentar el número de árboles y de los espacios de sombra. Preferentemente se realizará con arboleda autóctona y entre ellas, Acebuchal, Alcornoque, Aliso, ...
------------------------------	---

VALORACIÓN ECONÓMICA

TIPO	COEFICIENTE	UNIDADES	PRECIO	COSTE
Reforestación	1	1.035	15.000	15.525.000
		0	0	0
		0	0	0
		0	0	0
	0	0	0	0
TOTAL PESETAS				15.525.000

PROGRAMACIÓN

PRIMERO:	1.940.625	12,5
SEGUNDO:	1.940.625	12,5
TERCERO:	1.940.625	12,5
CUARTO:	1.940.625	12,5
QUINTO:	1.940.625	12,5
SEXTO:	1.940.625	12,5
SÉPTIMO:	1.940.625	12,5
OCTAVO:	1.940.625	12,5

AGENTES

ADMINISTRACIÓN LOCAL MUNICIPAL:	50
ADMINISTRACIÓN LOCAL PROVINCIAL:	
ADMINISTRACIÓN AUTONÓMICA:	
ADMINISTRACIÓN CENTRAL:	
INVERSIÓN EMPRESARIAL:	50
INVERSIÓN PARTICULAR:	

PROGRAMA
y EEF

GRUPO F

Espacios Libres

IDENTIFICACIÓN: RF-SBZO-4.5

GRUPO	F	TIPOLOGÍA	
CLASIFICACIÓN	I	CONDICIÓN	C
CARÁCTER	BÁSICO	NATURALEZA	A
CONSIDERACIÓN:	MEDIOAMBIENTAL		

DESCRIPCIÓN Y OBSERVACIONES:	<ul style="list-style-type: none"> Reforestación de la subzona con objeto de aumentar el número de árboles y de los espacios de sombra. Preferentemente se realizará con arboleda autóctona y entre ellas, Acebuchal, Alcornoque, Aliso, ...
------------------------------	---

VALORACIÓN ECONÓMICA

TIPO	COEFICIENTE	UNIDADES	PRECIO	COSTE
Reforestación	I	3.338	15.000	50.070.000
	I	0	0	0
	I	0	0	0
	I	0	0	0
	0	0	0	0
TOTAL PESETAS				50.070.000

PROGRAMACIÓN

PRIMERO:	6.258.750	12,5
SEGUNDO:	6.258.750	12,5
TERCERO:	6.258.750	12,5
CUARTO:	6.258.750	12,5
QUINTO:	6.258.750	12,5
SEXTO:	6.258.750	12,5
SÉPTIMO:	6.258.750	12,5
OCTAVO:	6.258.750	12,5

AGENTES

ADMINISTRACIÓN LOCAL MUNICIPAL:	50
ADMINISTRACIÓN LOCAL PROVINCIAL:	
ADMINISTRACIÓN AUTONÓMICA:	
ADMINISTRACIÓN CENTRAL:	
INVERSIÓN EMPRESARIAL:	50
INVERSIÓN PARTICULAR:	

IDENTIFICACIÓN: RF-SBZO-4.6

GRUPO	F	TIPOLOGÍA	
CLASIFICACIÓN	I	CONDICIÓN	C
CARÁCTER	BÁSICO	NATURALEZA	A
CONSIDERACIÓN:	MEDIOAMBIENTAL		

DESCRIPCIÓN Y OBSERVACIONES:	<ul style="list-style-type: none"> Reforestación de la subzona con objeto de aumentar el número de árboles y de los espacios de sombra. Preferentemente se realizará con arboleda autóctona y entre ellas, Acebuchal, Alcornoque, Aliso, ...
------------------------------	---

VALORACIÓN ECONÓMICA

TIPO	COEFICIENTE	UNIDADES	PRECIO	COSTE
Reforestación	I	10.683	15.000	160.245.000
	I	0	0	0
	I	0	0	0
	I	0	0	0
	0	0	0	0
TOTAL PESETAS				160.245.000

PROGRAMACIÓN

PRIMERO:	20.030.625	12,5
SEGUNDO:	20.030.625	12,5
TERCERO:	20.030.625	12,5
CUARTO:	20.030.625	12,5
QUINTO:	20.030.625	12,5
SEXTO:	20.030.625	12,5
SÉPTIMO:	20.030.625	12,5
OCTAVO:	20.030.625	12,5

AGENTES

ADMINISTRACIÓN LOCAL MUNICIPAL:	50
ADMINISTRACIÓN LOCAL PROVINCIAL:	
ADMINISTRACIÓN AUTONÓMICA:	
ADMINISTRACIÓN CENTRAL:	
INVERSIÓN EMPRESARIAL:	50
INVERSIÓN PARTICULAR:	

PROGRAMA
y EEF

GRUPO F

Espacios Libres

IDENTIFICACIÓN: RF-SBZO-4.7

GRUPO	F	TIPOLOGÍA	
CLASIFICACIÓN	I	CONDICIÓN	C
CARÁCTER	BÁSICO	NATURALEZA	A
CONSIDERACIÓN:	MEDIOAMBIENTAL		

DESCRIPCIÓN Y OBSERVACIONES:	<ul style="list-style-type: none"> Reforestación de la subzona con objeto de aumentar el número de árboles y de los espacios de sombra. Preferentemente se realizará con arboleda autóctona y entre ellas, Acebuchal, Alcornoque, Aliso, ...
------------------------------	---

VALORACIÓN ECONÓMICA

TIPO	COEFICIENTE	UNIDADES	PRECIO	COSTE
Reforestación	I	4.398	15.000	65.970.000
	I	0	0	0
	I	0	0	0
	I	0	0	0
	0	0	0	0
TOTAL PESETAS				65.970.000

PROGRAMACIÓN

PRIMERO:	8.246.250	12,5
SEGUNDO:	8.246.250	12,5
TERCERO:	8.246.250	12,5
CUARTO:	8.246.250	12,5
QUINTO:	8.246.250	12,5
SEXTO:	8.246.250	12,5
SÉPTIMO:	8.246.250	12,5
OCTAVO:	8.246.250	12,5

AGENTES

ADMINISTRACIÓN LOCAL MUNICIPAL:	50
ADMINISTRACIÓN LOCAL PROVINCIAL:	
ADMINISTRACIÓN AUTONÓMICA:	
ADMINISTRACIÓN CENTRAL:	
INVERSIÓN EMPRESARIAL:	50
INVERSIÓN PARTICULAR:	

IDENTIFICACIÓN: RF-SBZO-4.8

GRUPO	F	TIPOLOGÍA	
CLASIFICACIÓN	I	CONDICIÓN	C
CARÁCTER	BÁSICO	NATURALEZA	A
CONSIDERACIÓN:	MEDIOAMBIENTAL		

DESCRIPCIÓN Y OBSERVACIONES:	<ul style="list-style-type: none"> Reforestación de la subzona con objeto de aumentar el número de árboles y de los espacios de sombra. Preferentemente se realizará con arboleda autóctona y entre ellas, Acebuchal, Alcornoque, Aliso, ...
------------------------------	---

VALORACIÓN ECONÓMICA

TIPO	COEFICIENTE	UNIDADES	PRECIO	COSTE
Reforestación	I	8.990	15.000	134.850.000
	I	0	0	0
	I	0	0	0
	I	0	0	0
	0	0	0	0
TOTAL PESETAS				134.850.000

PROGRAMACIÓN

PRIMERO:	16.856.250	12,5
SEGUNDO:	16.856.250	12,5
TERCERO:	16.856.250	12,5
CUARTO:	16.856.250	12,5
QUINTO:	16.856.250	12,5
SEXTO:	16.856.250	12,5
SÉPTIMO:	16.856.250	12,5
OCTAVO:	16.856.250	12,5

AGENTES

ADMINISTRACIÓN LOCAL MUNICIPAL:	50
ADMINISTRACIÓN LOCAL PROVINCIAL:	
ADMINISTRACIÓN AUTONÓMICA:	
ADMINISTRACIÓN CENTRAL:	
INVERSIÓN EMPRESARIAL:	50
INVERSIÓN PARTICULAR:	

PROGRAMA
y EEF

GRUPO F

Espacios Libres

IDENTIFICACIÓN: RF-SBZO-4.9

GRUPO	F	TIPOLOGÍA	
CLASIFICACIÓN	I	CONDICIÓN	C
CARÁCTER	BÁSICO	NATURALEZA	A
CONSIDERACIÓN:	MEDIOAMBIENTAL		

DESCRIPCIÓN Y OBSERVACIONES:	<ul style="list-style-type: none"> Reforestación de la subzona con objeto de aumentar el número de árboles y de los espacios de sombra. Preferentemente se realizará con arboleda autóctona y entre ellas, Acebuchal, Alcornoque, Aliso, ...
------------------------------	---

VALORACIÓN ECONÓMICA

TIPO	COEFICIENTE	UNIDADES	PRECIO	COSTE
Reforestación	I	1.818	15.000	27.270.000
	I	0	0	0
	I	0	0	0
	I	0	0	0
	0	0	0	0
TOTAL PESETAS				27.270.000

PROGRAMACIÓN

PRIMERO:	3.408.750	12,5
SEGUNDO:	3.408.750	12,5
TERCERO:	3.408.750	12,5
CUARTO:	3.408.750	12,5
QUINTO:	3.408.750	12,5
SEXTO:	3.408.750	12,5
SÉPTIMO:	3.408.750	12,5
OCTAVO:	3.408.750	12,5

AGENTES

ADMINISTRACIÓN LOCAL MUNICIPAL:	50
ADMINISTRACIÓN LOCAL PROVINCIAL:	
ADMINISTRACIÓN AUTONÓMICA:	
ADMINISTRACIÓN CENTRAL:	
INVERSIÓN EMPRESARIAL:	50
INVERSIÓN PARTICULAR:	

IDENTIFICACIÓN: RF-SBZO-6.10

GRUPO	F	TIPOLOGÍA	
CLASIFICACIÓN	I	CONDICIÓN	C
CARÁCTER	BÁSICO	NATURALEZA	A
CONSIDERACIÓN:	MEDIOAMBIENTAL		

DESCRIPCIÓN Y OBSERVACIONES:	<ul style="list-style-type: none"> Reforestación de la subzona con objeto de aumentar el número de árboles y de los espacios de sombra. Preferentemente se realizará con arboleda autóctona y entre ellas, Acebuchal, Alcornoque, Aliso, ...
------------------------------	---

VALORACIÓN ECONÓMICA

TIPO	COEFICIENTE	UNIDADES	PRECIO	COSTE
Reforestación	I	810	15.000	12.150.000
	I	0	0	0
	I	0	0	0
	I	0	0	0
	0	0	0	0
TOTAL PESETAS				12.150.000

PROGRAMACIÓN

PRIMERO:	1.518.750	12,5
SEGUNDO:	1.518.750	12,5
TERCERO:	1.518.750	12,5
CUARTO:	1.518.750	12,5
QUINTO:	1.518.750	12,5
SEXTO:	1.518.750	12,5
SÉPTIMO:	1.518.750	12,5
OCTAVO:	1.518.750	12,5

AGENTES

ADMINISTRACIÓN LOCAL MUNICIPAL:	50
ADMINISTRACIÓN LOCAL PROVINCIAL:	
ADMINISTRACIÓN AUTONÓMICA:	
ADMINISTRACIÓN CENTRAL:	
INVERSIÓN EMPRESARIAL:	50
INVERSIÓN PARTICULAR:	

PROGRAMA
y EEF

GRUPO F

Espacios Libres

IDENTIFICACIÓN: RF-SBZO-4.1.I

GRUPO	F	TIPOLOGÍA	
CLASIFICACIÓN	I	CONDICIÓN	C
CARÁCTER	BÁSICO	NATURALEZA	A
CONSIDERACIÓN:	MEDIOAMBIENTAL		

DESCRIPCIÓN Y OBSERVACIONES:	<ul style="list-style-type: none"> Reforestación de la subzona con objeto de aumentar el número de árboles y de los espacios de sombra. Preferentemente se realizará con arboleda autóctona y entre ellas, Acebuchal, Alcornoque, Aliso, ...
------------------------------	---

VALORACIÓN ECONÓMICA

TIPO	COEFICIENTE	UNIDADES	PRECIO	COSTE
Reforestación	I	1.246	15.000	18.690.000
	I	0	0	0
	I	0	0	0
	I	0	0	0
	0	0	0	0
TOTAL PESETAS				18.690.000

PROGRAMACIÓN

PRIMERO:	2.336.250	12,5
SEGUNDO:	2.336.250	12,5
TERCERO:	2.336.250	12,5
CUARTO:	2.336.250	12,5
QUINTO:	2.336.250	12,5
SEXTO:	2.336.250	12,5
SÉPTIMO:	2.336.250	12,5
OCTAVO:	2.336.250	12,5

AGENTES

ADMINISTRACIÓN LOCAL MUNICIPAL:	50
ADMINISTRACIÓN LOCAL PROVINCIAL:	
ADMINISTRACIÓN AUTONÓMICA:	
ADMINISTRACIÓN CENTRAL:	
INVERSIÓN EMPRESARIAL:	50
INVERSIÓN PARTICULAR:	

IDENTIFICACIÓN: RF-SBZO-5.I

GRUPO	F	TIPOLOGÍA	
CLASIFICACIÓN	I	CONDICIÓN	C
CARÁCTER	BÁSICO	NATURALEZA	A
CONSIDERACIÓN:	MEDIOAMBIENTAL		

DESCRIPCIÓN Y OBSERVACIONES:	<ul style="list-style-type: none"> Reforestación de la subzona con objeto de aumentar el número de árboles y de los espacios de sombra. Preferentemente se realizará con arboleda autóctona y entre ellas, Acebuchal, Alcornoque, Aliso, ...
------------------------------	---

VALORACIÓN ECONÓMICA

TIPO	COEFICIENTE	UNIDADES	PRECIO	COSTE
Reforestación	I	9.283	15.000	139.245.000
	I	0	0	0
	I	0	0	0
	I	0	0	0
	0	0	0	0
TOTAL PESETAS				139.245.000

PROGRAMACIÓN

PRIMERO:	17.405.625	12,5
SEGUNDO:	17.405.625	12,5
TERCERO:	17.405.625	12,5
CUARTO:	17.405.625	12,5
QUINTO:	17.405.625	12,5
SEXTO:	17.405.625	12,5
SÉPTIMO:	17.405.625	12,5
OCTAVO:	17.405.625	12,5

AGENTES

ADMINISTRACIÓN LOCAL MUNICIPAL:	50
ADMINISTRACIÓN LOCAL PROVINCIAL:	
ADMINISTRACIÓN AUTONÓMICA:	
ADMINISTRACIÓN CENTRAL:	
INVERSIÓN EMPRESARIAL:	50
INVERSIÓN PARTICULAR:	

PROGRAMA
y EEF

GRUPO F

Espacios Libres

IDENTIFICACIÓN: RF-SBZO-5.2

GRUPO	F	TIPOLOGÍA	
CLASIFICACIÓN	I	CONDICIÓN	C
CARÁCTER	BÁSICO	NATURALEZA	A
CONSIDERACIÓN:	MEDIOAMBIENTAL		

DESCRIPCIÓN Y OBSERVACIONES:	<ul style="list-style-type: none"> Reforestación de la subzona con objeto de aumentar el número de árboles y de los espacios de sombra. Preferentemente se realizará con arboleda autóctona y entre ellas, Acebuchal, Alcornoque, Aliso, ...
------------------------------	---

VALORACIÓN ECONÓMICA

TIPO	COEFICIENTE	UNIDADES	PRECIO	COSTE
Reforestación	I	19.996	15.000	299.940.000
	I	0	0	0
	I	0	0	0
	I	0	0	0
	0	0	0	0
TOTAL PESETAS				299.940.000

PROGRAMACIÓN

PRIMERO:	37.492.500	12,5
SEGUNDO:	37.492.500	12,5
TERCERO:	37.492.500	12,5
CUARTO:	37.492.500	12,5
QUINTO:	37.492.500	12,5
SEXTO:	37.492.500	12,5
SÉPTIMO:	37.492.500	12,5
OCTAVO:	37.492.500	12,5

AGENTES

ADMINISTRACIÓN LOCAL MUNICIPAL:	50
ADMINISTRACIÓN LOCAL PROVINCIAL:	
ADMINISTRACIÓN AUTONÓMICA:	
ADMINISTRACIÓN CENTRAL:	
INVERSIÓN EMPRESARIAL:	50
INVERSIÓN PARTICULAR:	

IDENTIFICACIÓN: RF-SBZO-5.3

GRUPO	F	TIPOLOGÍA	
CLASIFICACIÓN	I	CONDICIÓN	C
CARÁCTER	BÁSICO	NATURALEZA	A
CONSIDERACIÓN:	MEDIOAMBIENTAL		

DESCRIPCIÓN Y OBSERVACIONES:	<ul style="list-style-type: none"> Reforestación de la subzona con objeto de aumentar el número de árboles y de los espacios de sombra. Preferentemente se realizará con arboleda autóctona y entre ellas, Acebuchal, Alcornoque, Aliso, ...
------------------------------	---

VALORACIÓN ECONÓMICA

TIPO	COEFICIENTE	UNIDADES	PRECIO	COSTE
Reforestación	I	689	15.000	10.335.000
	I	0	0	0
	I	0	0	0
	I	0	0	0
	0	0	0	0
TOTAL PESETAS				10.335.000

PROGRAMACIÓN

PRIMERO:	1.291.875	12,5
SEGUNDO:	1.291.875	12,5
TERCERO:	1.291.875	12,5
CUARTO:	1.291.875	12,5
QUINTO:	1.291.875	12,5
SEXTO:	1.291.875	12,5
SÉPTIMO:	1.291.875	12,5
OCTAVO:	1.291.875	12,5

AGENTES

ADMINISTRACIÓN LOCAL MUNICIPAL:	50
ADMINISTRACIÓN LOCAL PROVINCIAL:	
ADMINISTRACIÓN AUTONÓMICA:	
ADMINISTRACIÓN CENTRAL:	
INVERSIÓN EMPRESARIAL:	50
INVERSIÓN PARTICULAR:	

PROGRAMA
y EEF

GRUPO F

Espacios Libres

IDENTIFICACIÓN: RF-SBZO-5.4

GRUPO	F	TIPOLOGÍA	
CLASIFICACIÓN	I	CONDICIÓN	C
CARÁCTER	BÁSICO	NATURALEZA	A
CONSIDERACIÓN:	MEDIOAMBIENTAL		

DESCRIPCIÓN Y OBSERVACIONES:	<ul style="list-style-type: none"> Reforestación de la subzona con objeto de aumentar el número de árboles y de los espacios de sombra. Preferentemente se realizará con arboleda autóctona y entre ellas, Acebuchal, Alcornoque, Aliso, ...
------------------------------	---

VALORACIÓN ECONÓMICA

TIPO	COEFICIENTE	UNIDADES	PRECIO	COSTE
Reforestación	I	21.396	15.000	320.940.000
	I	0	0	0
	I	0	0	0
	I	0	0	0
	0	0	0	0
TOTAL PESETAS				320.940.000

PROGRAMACIÓN

PRIMERO:	40.117.500	12,5
SEGUNDO:	40.117.500	12,5
TERCERO:	40.117.500	12,5
CUARTO:	40.117.500	12,5
QUINTO:	40.117.500	12,5
SEXTO:	40.117.500	12,5
SÉPTIMO:	40.117.500	12,5
OCTAVO:	40.117.500	12,5

AGENTES

ADMINISTRACIÓN LOCAL MUNICIPAL:	50
ADMINISTRACIÓN LOCAL PROVINCIAL:	
ADMINISTRACIÓN AUTONÓMICA:	
ADMINISTRACIÓN CENTRAL:	
INVERSIÓN EMPRESARIAL:	50
INVERSIÓN PARTICULAR:	

IDENTIFICACIÓN: RF-SBZO-5.5

GRUPO	F	TIPOLOGÍA	
CLASIFICACIÓN	I	CONDICIÓN	C
CARÁCTER	BÁSICO	NATURALEZA	A
CONSIDERACIÓN:	MEDIOAMBIENTAL		

DESCRIPCIÓN Y OBSERVACIONES:	<ul style="list-style-type: none"> Reforestación de la subzona con objeto de aumentar el número de árboles y de los espacios de sombra. Preferentemente se realizará con arboleda autóctona y entre ellas, Acebuchal, Alcornoque, Aliso, ...
------------------------------	---

VALORACIÓN ECONÓMICA

TIPO	COEFICIENTE	UNIDADES	PRECIO	COSTE
Reforestación	I	10.883	15.000	163.245.000
	I	0	0	0
	I	0	0	0
	I	0	0	0
	0	0	0	0
TOTAL PESETAS				163.245.000

PROGRAMACIÓN

PRIMERO:	20.405.625	12,5
SEGUNDO:	20.405.625	12,5
TERCERO:	20.405.625	12,5
CUARTO:	20.405.625	12,5
QUINTO:	20.405.625	12,5
SEXTO:	20.405.625	12,5
SÉPTIMO:	20.405.625	12,5
OCTAVO:	20.405.625	12,5

AGENTES

ADMINISTRACIÓN LOCAL MUNICIPAL:	50
ADMINISTRACIÓN LOCAL PROVINCIAL:	
ADMINISTRACIÓN AUTONÓMICA:	
ADMINISTRACIÓN CENTRAL:	
INVERSIÓN EMPRESARIAL:	50
INVERSIÓN PARTICULAR:	

PROGRAMA
y EEF

GRUPO F

Espacios Libres

IDENTIFICACIÓN: RF-SBZO-6.1

GRUPO	F	TIPOLOGÍA	
CLASIFICACIÓN	I	CONDICIÓN	C
CARÁCTER	BÁSICO	NATURALEZA	A
CONSIDERACIÓN:	MEDIOAMBIENTAL		

DESCRIPCIÓN Y OBSERVACIONES:	<ul style="list-style-type: none"> Reforestación de la subzona con objeto de aumentar el número de árboles y de los espacios de sombra. Preferentemente se realizará con arboleda autóctona y entre ellas, Acebuchal, Alcornoque, Aliso, ...
------------------------------	---

VALORACIÓN ECONÓMICA

TIPO	COEFICIENTE	UNIDADES	PRECIO	COSTE
Reforestación	I	5.303	15.000	79.545.000
	I	0	0	0
	I	0	0	0
	I	0	0	0
	0	0	0	0
TOTAL PESETAS				79.545.000

PROGRAMACIÓN

PRIMERO:	9.943.125	12,5
SEGUNDO:	9.943.125	12,5
TERCERO:	9.943.125	12,5
CUARTO:	9.943.125	12,5
QUINTO:	9.943.125	12,5
SEXTO:	9.943.125	12,5
SÉPTIMO:	9.943.125	12,5
OCTAVO:	9.943.125	12,5

AGENTES

ADMINISTRACIÓN LOCAL MUNICIPAL:	50
ADMINISTRACIÓN LOCAL PROVINCIAL:	
ADMINISTRACIÓN AUTONÓMICA:	
ADMINISTRACIÓN CENTRAL:	
INVERSIÓN EMPRESARIAL:	50
INVERSIÓN PARTICULAR:	

IDENTIFICACIÓN: RF-SBZO-6.2

GRUPO	F	TIPOLOGÍA	
CLASIFICACIÓN	I	CONDICIÓN	C
CARÁCTER	BÁSICO	NATURALEZA	A
CONSIDERACIÓN:	MEDIOAMBIENTAL		

DESCRIPCIÓN Y OBSERVACIONES:	<ul style="list-style-type: none"> Reforestación de la subzona con objeto de aumentar el número de árboles y de los espacios de sombra. Preferentemente se realizará con arboleda autóctona y entre ellas, Acebuchal, Alcornoque, Aliso, ...
------------------------------	---

VALORACIÓN ECONÓMICA

TIPO	COEFICIENTE	UNIDADES	PRECIO	COSTE
Reforestación	I	1.206	15.000	18.090.000
	I	0	0	0
	I	0	0	0
	I	0	0	0
	0	0	0	0
TOTAL PESETAS				18.090.000

PROGRAMACIÓN

PRIMERO:	2.261.250	12,5
SEGUNDO:	2.261.250	12,5
TERCERO:	2.261.250	12,5
CUARTO:	2.261.250	12,5
QUINTO:	2.261.250	12,5
SEXTO:	2.261.250	12,5
SÉPTIMO:	2.261.250	12,5
OCTAVO:	2.261.250	12,5

AGENTES

ADMINISTRACIÓN LOCAL MUNICIPAL:	50
ADMINISTRACIÓN LOCAL PROVINCIAL:	
ADMINISTRACIÓN AUTONÓMICA:	
ADMINISTRACIÓN CENTRAL:	
INVERSIÓN EMPRESARIAL:	50
INVERSIÓN PARTICULAR:	

PROGRAMA
y EEF

GRUPO F

Espacios Libres

IDENTIFICACIÓN: RF-SBZO-6.3

GRUPO	F	TIPOLOGÍA	
CLASIFICACIÓN	I	CONDICIÓN	C
CARÁCTER	BÁSICO	NATURALEZA	A
CONSIDERACIÓN:	MEDIOAMBIENTAL		

DESCRIPCIÓN Y OBSERVACIONES:	<ul style="list-style-type: none"> Reforestación de la subzona con objeto de aumentar el número de árboles y de los espacios de sombra. Preferentemente se realizará con arboleda autóctona y entre ellas, Acebuchal, Alcornoque, Aliso, ...
------------------------------	---

VALORACIÓN ECONÓMICA

TIPO	COEFICIENTE	UNIDADES	PRECIO	COSTE
Reforestación	I	7.242	15.000	108.630.000
	I	0	0	0
	I	0	0	0
	I	0	0	0
	0	0	0	0
TOTAL PESETAS				108.630.000

PROGRAMACIÓN

PRIMERO:	13.578.750	12,5
SEGUNDO:	13.578.750	12,5
TERCERO:	13.578.750	12,5
CUARTO:	13.578.750	12,5
QUINTO:	13.578.750	12,5
SEXTO:	13.578.750	12,5
SÉPTIMO:	13.578.750	12,5
OCTAVO:	13.578.750	12,5

AGENTES

ADMINISTRACIÓN LOCAL MUNICIPAL:	50
ADMINISTRACIÓN LOCAL PROVINCIAL:	
ADMINISTRACIÓN AUTONÓMICA:	
ADMINISTRACIÓN CENTRAL:	
INVERSIÓN EMPRESARIAL:	50
INVERSIÓN PARTICULAR:	

IDENTIFICACIÓN: RF-SBZO-6.4

GRUPO	F	TIPOLOGÍA	
CLASIFICACIÓN	I	CONDICIÓN	C
CARÁCTER	BÁSICO	NATURALEZA	A
CONSIDERACIÓN:	MEDIOAMBIENTAL		

DESCRIPCIÓN Y OBSERVACIONES:	<ul style="list-style-type: none"> Reforestación de la subzona con objeto de aumentar el número de árboles y de los espacios de sombra. Preferentemente se realizará con arboleda autóctona y entre ellas, Acebuchal, Alcornoque, Aliso, ...
------------------------------	---

VALORACIÓN ECONÓMICA

TIPO	COEFICIENTE	UNIDADES	PRECIO	COSTE
Reforestación	I	3.554	15.000	53.310.000
	I	0	0	0
	I	0	0	0
	I	0	0	0
	0	0	0	0
TOTAL PESETAS				53.310.000

PROGRAMACIÓN

PRIMERO:	6.663.750	12,5
SEGUNDO:	6.663.750	12,5
TERCERO:	6.663.750	12,5
CUARTO:	6.663.750	12,5
QUINTO:	6.663.750	12,5
SEXTO:	6.663.750	12,5
SÉPTIMO:	6.663.750	12,5
OCTAVO:	6.663.750	12,5

AGENTES

ADMINISTRACIÓN LOCAL MUNICIPAL:	50
ADMINISTRACIÓN LOCAL PROVINCIAL:	
ADMINISTRACIÓN AUTONÓMICA:	
ADMINISTRACIÓN CENTRAL:	
INVERSIÓN EMPRESARIAL:	50
INVERSIÓN PARTICULAR:	

PROGRAMA
y EEF

GRUPO F

Espacios Libres

IDENTIFICACIÓN: RF-SBZO-6.5

GRUPO	F	TIPOLOGÍA	
CLASIFICACIÓN	I	CONDICIÓN	C
CARÁCTER	BÁSICO	NATURALEZA	A
CONSIDERACIÓN:	MEDIOAMBIENTAL		

DESCRIPCIÓN Y OBSERVACIONES:	<ul style="list-style-type: none"> Reforestación de la subzona con objeto de aumentar el número de árboles y de los espacios de sombra. Preferentemente se realizará con arboleda autóctona y entre ellas, Acebuchal, Alcornoque, Aliso, ...
------------------------------	---

VALORACIÓN ECONÓMICA

TIPO	COEFICIENTE	UNIDADES	PRECIO	COSTE
Reforestación	I	6.634	15.000	99.510.000
	I	0	0	0
	I	0	0	0
	I	0	0	0
	0	0	0	0
TOTAL PESETAS				99.510.000

PROGRAMACIÓN

PRIMERO:	12.438.750	12,5
SEGUNDO:	12.438.750	12,5
TERCERO:	12.438.750	12,5
CUARTO:	12.438.750	12,5
QUINTO:	12.438.750	12,5
SEXTO:	12.438.750	12,5
SÉPTIMO:	12.438.750	12,5
OCTAVO:	12.438.750	12,5

AGENTES

ADMINISTRACIÓN LOCAL MUNICIPAL:	50
ADMINISTRACIÓN LOCAL PROVINCIAL:	
ADMINISTRACIÓN AUTONÓMICA:	
ADMINISTRACIÓN CENTRAL:	
INVERSIÓN EMPRESARIAL:	50
INVERSIÓN PARTICULAR:	

IDENTIFICACIÓN: RF-SBZO-6.6

GRUPO	F	TIPOLOGÍA	
CLASIFICACIÓN	I	CONDICIÓN	C
CARÁCTER	BÁSICO	NATURALEZA	A
CONSIDERACIÓN:	MEDIOAMBIENTAL		

DESCRIPCIÓN Y OBSERVACIONES:	<ul style="list-style-type: none"> Reforestación de la subzona con objeto de aumentar el número de árboles y de los espacios de sombra. Preferentemente se realizará con arboleda autóctona y entre ellas, Acebuchal, Alcornoque, Aliso, ...
------------------------------	---

VALORACIÓN ECONÓMICA

TIPO	COEFICIENTE	UNIDADES	PRECIO	COSTE
Reforestación	I	523	15.000	7.845.000
	I	0	0	0
	I	0	0	0
	I	0	0	0
	0	0	0	0
TOTAL PESETAS				7.845.000

PROGRAMACIÓN

PRIMERO:	980.625	12,5
SEGUNDO:	980.625	12,5
TERCERO:	980.625	12,5
CUARTO:	980.625	12,5
QUINTO:	980.625	12,5
SEXTO:	980.625	12,5
SÉPTIMO:	980.625	12,5
OCTAVO:	980.625	12,5

AGENTES

ADMINISTRACIÓN LOCAL MUNICIPAL:	50
ADMINISTRACIÓN LOCAL PROVINCIAL:	
ADMINISTRACIÓN AUTONÓMICA:	
ADMINISTRACIÓN CENTRAL:	
INVERSIÓN EMPRESARIAL:	50
INVERSIÓN PARTICULAR:	

PROGRAMA
y EEF

GRUPO F

Espacios Libres

IDENTIFICACIÓN: RF-SBZO-6.7

GRUPO	F	TIPOLOGÍA	
CLASIFICACIÓN	I	CONDICIÓN	C
CARÁCTER	BÁSICO	NATURALEZA	A
CONSIDERACIÓN:	MEDIOAMBIENTAL		

DESCRIPCIÓN Y OBSERVACIONES:	<ul style="list-style-type: none"> Reforestación de la subzona con objeto de aumentar el número de árboles y de los espacios de sombra. Preferentemente se realizará con arboleda autóctona y entre ellas, Acebuchal, Alcornoque, Aliso, ...
------------------------------	---

VALORACIÓN ECONÓMICA

TIPO	COEFICIENTE	UNIDADES	PRECIO	COSTE
Reforestación	1	901	15.000	13.515.000
		0	0	0
		0	0	0
		0	0	0
	0	0	0	0
TOTAL PESETAS				13.515.000

PROGRAMACIÓN

PRIMERO:	1.689.375	12,5
SEGUNDO:	1.689.375	12,5
TERCERO:	1.689.375	12,5
CUARTO:	1.689.375	12,5
QUINTO:	1.689.375	12,5
SEXTO:	1.689.375	12,5
SÉPTIMO:	1.689.375	12,5
OCTAVO:	1.689.375	12,5

AGENTES

ADMINISTRACIÓN LOCAL MUNICIPAL:	50
ADMINISTRACIÓN LOCAL PROVINCIAL:	
ADMINISTRACIÓN AUTONÓMICA:	
ADMINISTRACIÓN CENTRAL:	
INVERSIÓN EMPRESARIAL:	50
INVERSIÓN PARTICULAR:	

IDENTIFICACIÓN: RF-SBZO-6.8

GRUPO	F	TIPOLOGÍA	
CLASIFICACIÓN	I	CONDICIÓN	C
CARÁCTER	BÁSICO	NATURALEZA	A
CONSIDERACIÓN:	MEDIOAMBIENTAL		

DESCRIPCIÓN Y OBSERVACIONES:	<ul style="list-style-type: none"> Reforestación de la subzona con objeto de aumentar el número de árboles y de los espacios de sombra. Preferentemente se realizará con arboleda autóctona y entre ellas, Acebuchal, Alcornoque, Aliso, ...
------------------------------	---

VALORACIÓN ECONÓMICA

TIPO	COEFICIENTE	UNIDADES	PRECIO	COSTE
Reforestación	1	654	15.000	9.810.000
		0	0	0
		0	0	0
		0	0	0
	0	0	0	0
TOTAL PESETAS				9.810.000

PROGRAMACIÓN

PRIMERO:	1.226.250	12,5
SEGUNDO:	1.226.250	12,5
TERCERO:	1.226.250	12,5
CUARTO:	1.226.250	12,5
QUINTO:	1.226.250	12,5
SEXTO:	1.226.250	12,5
SÉPTIMO:	1.226.250	12,5
OCTAVO:	1.226.250	12,5

AGENTES

ADMINISTRACIÓN LOCAL MUNICIPAL:	50
ADMINISTRACIÓN LOCAL PROVINCIAL:	
ADMINISTRACIÓN AUTONÓMICA:	
ADMINISTRACIÓN CENTRAL:	
INVERSIÓN EMPRESARIAL:	50
INVERSIÓN PARTICULAR:	

PROGRAMA
y EEF

GRUPO F

Espacios Libres

IDENTIFICACIÓN: RF-SBZO-6.9

GRUPO	F	TIPOLOGÍA	
CLASIFICACIÓN	I	CONDICIÓN	C
CARÁCTER	BÁSICO	NATURALEZA	A
CONSIDERACIÓN:	MEDIOAMBIENTAL		

DESCRIPCIÓN Y OBSERVACIONES:	<ul style="list-style-type: none"> Reforestación de la subzona con objeto de aumentar el número de árboles y de los espacios de sombra. Preferentemente se realizará con arboleda autóctona y entre ellas, Acebuchal, Alcornoque, Aliso, ...
------------------------------	---

VALORACIÓN ECONÓMICA

TIPO	COEFICIENTE	UNIDADES	PRECIO	COSTE
Reforestación	I	1.599	15.000	23.985.000
	I	0	0	0
	I	0	0	0
	I	0	0	0
	0	0	0	0
TOTAL PESETAS				23.985.000

PROGRAMACIÓN

PRIMERO:	2.998.125	12,5
SEGUNDO:	2.998.125	12,5
TERCERO:	2.998.125	12,5
CUARTO:	2.998.125	12,5
QUINTO:	2.998.125	12,5
SÉXTO:	2.998.125	12,5
SÉPTIMO:	2.998.125	12,5
OCTAVO:	2.998.125	12,5

AGENTES

ADMINISTRACIÓN LOCAL MUNICIPAL:	50
ADMINISTRACIÓN LOCAL PROVINCIAL:	
ADMINISTRACIÓN AUTONÓMICA:	
ADMINISTRACIÓN CENTRAL:	
INVERSIÓN EMPRESARIAL:	50
INVERSIÓN PARTICULAR:	

IDENTIFICACIÓN: RF-SBZO-6.10

GRUPO	F	TIPOLOGÍA	
CLASIFICACIÓN	I	CONDICIÓN	C
CARÁCTER	BÁSICO	NATURALEZA	A
CONSIDERACIÓN:	MEDIOAMBIENTAL		

DESCRIPCIÓN Y OBSERVACIONES:	<ul style="list-style-type: none"> Reforestación de la subzona con objeto de aumentar el número de árboles y de los espacios de sombra. Preferentemente se realizará con arboleda autóctona y entre ellas, Acebuchal, Alcornoque, Aliso, ...
------------------------------	---

VALORACIÓN ECONÓMICA

TIPO	COEFICIENTE	UNIDADES	PRECIO	COSTE
Reforestación	I	810	15.000	12.150.000
	I	0	0	0
	I	0	0	0
	I	0	0	0
	0	0	0	0
TOTAL PESETAS				12.150.000

PROGRAMACIÓN

PRIMERO:	1.518.750	12,5
SEGUNDO:	1.518.750	12,5
TERCERO:	1.518.750	12,5
CUARTO:	1.518.750	12,5
QUINTO:	1.518.750	12,5
SÉXTO:	1.518.750	12,5
SÉPTIMO:	1.518.750	12,5
OCTAVO:	1.518.750	12,5

AGENTES

ADMINISTRACIÓN LOCAL MUNICIPAL:	50
ADMINISTRACIÓN LOCAL PROVINCIAL:	
ADMINISTRACIÓN AUTONÓMICA:	
ADMINISTRACIÓN CENTRAL:	
INVERSIÓN EMPRESARIAL:	50
INVERSIÓN PARTICULAR:	

PROGRAMA
y EEF

GRUPO F

Espacios Libres

IDENTIFICACIÓN: RF-SBZO-6.11

GRUPO	F	TIPOLOGÍA	
CLASIFICACIÓN	I	CONDICIÓN	C
CARÁCTER	BÁSICO	NATURALEZA	A
CONSIDERACIÓN:	MEDIOAMBIENTAL		

DESCRIPCIÓN Y OBSERVACIONES:	<ul style="list-style-type: none"> Reforestación de la subzona con objeto de aumentar el número de árboles y de los espacios de sombra. Preferentemente se realizará con arboleda autóctona y entre ellas, Acebuchal, Alcornoque, Aliso, ...
------------------------------	---

VALORACIÓN ECONÓMICA

TIPO	COEFICIENTE	UNIDADES	PRECIO	COSTE
Reforestación	I	3.787	15.000	56.805.000
	I	0	0	0
	I	0	0	0
	I	0	0	0
	0	0	0	0
TOTAL PESETAS				56.805.000

PROGRAMACIÓN

PRIMERO:	7.100.625	12,5
SEGUNDO:	7.100.625	12,5
TERCERO:	7.100.625	12,5
CUARTO:	7.100.625	12,5
QUINTO:	7.100.625	12,5
SEXTO:	7.100.625	12,5
SÉPTIMO:	7.100.625	12,5
OCTAVO:	7.100.625	12,5

AGENTES

ADMINISTRACIÓN LOCAL MUNICIPAL:	50
ADMINISTRACIÓN LOCAL PROVINCIAL:	
ADMINISTRACIÓN AUTONÓMICA:	
ADMINISTRACIÓN CENTRAL:	
INVERSIÓN EMPRESARIAL:	50
INVERSIÓN PARTICULAR:	

IDENTIFICACIÓN: RF-SBZO-6.12

GRUPO	F	TIPOLOGÍA	
CLASIFICACIÓN	I	CONDICIÓN	C
CARÁCTER	BÁSICO	NATURALEZA	A
CONSIDERACIÓN:	MEDIOAMBIENTAL		

DESCRIPCIÓN Y OBSERVACIONES:	<ul style="list-style-type: none"> Reforestación de la subzona con objeto de aumentar el número de árboles y de los espacios de sombra. Preferentemente se realizará con arboleda autóctona y entre ellas, Acebuchal, Alcornoque, Aliso, ...
------------------------------	---

VALORACIÓN ECONÓMICA

TIPO	COEFICIENTE	UNIDADES	PRECIO	COSTE
Reforestación	I	6.733	15.000	100.995.000
	I	0	0	0
	I	0	0	0
	I	0	0	0
	0	0	0	0
TOTAL PESETAS				100.995.000

PROGRAMACIÓN

PRIMERO:	12.624.375	12,5
SEGUNDO:	12.624.375	12,5
TERCERO:	12.624.375	12,5
CUARTO:	12.624.375	12,5
QUINTO:	12.624.375	12,5
SEXTO:	12.624.375	12,5
SÉPTIMO:	12.624.375	12,5
OCTAVO:	12.624.375	12,5

AGENTES

ADMINISTRACIÓN LOCAL MUNICIPAL:	50
ADMINISTRACIÓN LOCAL PROVINCIAL:	
ADMINISTRACIÓN AUTONÓMICA:	
ADMINISTRACIÓN CENTRAL:	
INVERSIÓN EMPRESARIAL:	50
INVERSIÓN PARTICULAR:	

PROGRAMA
y EEF

GRUPO F

Espacios Libres

IDENTIFICACIÓN: RF-SBZO-7.1

GRUPO	F	TIPOLOGÍA	
CLASIFICACIÓN	I	CONDICIÓN	C
CARÁCTER	BÁSICO	NATURALEZA	A
CONSIDERACIÓN:	MEDIOAMBIENTAL		

DESCRIPCIÓN Y OBSERVACIONES:	<ul style="list-style-type: none"> Reforestación de la subzona con objeto de aumentar el número de árboles y de los espacios de sombra. Preferentemente se realizará con arboleda autóctona y entre ellas, Acebuchal, Alcornoque, Aliso, ...
------------------------------	---

VALORACIÓN ECONÓMICA

TIPO	COEFICIENTE	UNIDADES	PRECIO	COSTE
Reforestación	I	3.933	15.000	58.995.000
	I	0	0	0
	I	0	0	0
	I	0	0	0
	0	0	0	0
TOTAL PESETAS				58.995.000

PROGRAMACIÓN

PRIMERO:	7.374.375	12,5
SEGUNDO:	7.374.375	12,5
TERCERO:	7.374.375	12,5
CUARTO:	7.374.375	12,5
QUINTO:	7.374.375	12,5
SEXTO:	7.374.375	12,5
SÉPTIMO:	7.374.375	12,5
OCTAVO:	7.374.375	12,5

AGENTES

ADMINISTRACIÓN LOCAL MUNICIPAL:	50
ADMINISTRACIÓN LOCAL PROVINCIAL:	
ADMINISTRACIÓN AUTONÓMICA:	
ADMINISTRACIÓN CENTRAL:	
INVERSIÓN EMPRESARIAL:	50
INVERSIÓN PARTICULAR:	

IDENTIFICACIÓN: RF-SBZO-7.2

GRUPO	F	TIPOLOGÍA	
CLASIFICACIÓN	I	CONDICIÓN	C
CARÁCTER	BÁSICO	NATURALEZA	A
CONSIDERACIÓN:	MEDIOAMBIENTAL		

DESCRIPCIÓN Y OBSERVACIONES:	<ul style="list-style-type: none"> Reforestación de la subzona con objeto de aumentar el número de árboles y de los espacios de sombra. Preferentemente se realizará con arboleda autóctona y entre ellas, Acebuchal, Alcornoque, Aliso, ...
------------------------------	---

VALORACIÓN ECONÓMICA

TIPO	COEFICIENTE	UNIDADES	PRECIO	COSTE
Reforestación	I	5.615	15.000	84.225.000
	I	0	0	0
	I	0	0	0
	I	0	0	0
	0	0	0	0
TOTAL PESETAS				84.225.000

PROGRAMACIÓN

PRIMERO:	10.528.125	12,5
SEGUNDO:	10.528.125	12,5
TERCERO:	10.528.125	12,5
CUARTO:	10.528.125	12,5
QUINTO:	10.528.125	12,5
SEXTO:	10.528.125	12,5
SÉPTIMO:	10.528.125	12,5
OCTAVO:	10.528.125	12,5

AGENTES

ADMINISTRACIÓN LOCAL MUNICIPAL:	50
ADMINISTRACIÓN LOCAL PROVINCIAL:	
ADMINISTRACIÓN AUTONÓMICA:	
ADMINISTRACIÓN CENTRAL:	
INVERSIÓN EMPRESARIAL:	50
INVERSIÓN PARTICULAR:	

PROGRAMA
y EEF

GRUPO F

Espacios Libres

IDENTIFICACIÓN: RF-SBZO-7.3

GRUPO	F	TIPOLOGÍA	
CLASIFICACIÓN	I	CONDICIÓN	C
CARÁCTER	BÁSICO	NATURALEZA	A
CONSIDERACIÓN:	MEDIOAMBIENTAL		

DESCRIPCIÓN Y OBSERVACIONES:	<ul style="list-style-type: none"> Reforestación de la subzona con objeto de aumentar el número de árboles y de los espacios de sombra. Preferentemente se realizará con arboleda autóctona y entre ellas, Acebuchal, Alcornoque, Aliso, ...
------------------------------	---

VALORACIÓN ECONÓMICA

TIPO	COEFICIENTE	UNIDADES	PRECIO	COSTE
Reforestación	I	1.445	15.000	21.675.000
	I	0	0	0
	I	0	0	0
	I	0	0	0
	0	0	0	0
TOTAL PESETAS				21.675.000

PROGRAMACIÓN

PRIMERO:	2.709.375	12,5
SEGUNDO:	2.709.375	12,5
TERCERO:	2.709.375	12,5
CUARTO:	2.709.375	12,5
QUINTO:	2.709.375	12,5
SEXTO:	2.709.375	12,5
SÉPTIMO:	2.709.375	12,5
OCTAVO:	2.709.375	12,5

AGENTES

ADMINISTRACIÓN LOCAL MUNICIPAL:	50
ADMINISTRACIÓN LOCAL PROVINCIAL:	
ADMINISTRACIÓN AUTONÓMICA:	
ADMINISTRACIÓN CENTRAL:	
INVERSIÓN EMPRESARIAL:	50
INVERSIÓN PARTICULAR:	

IDENTIFICACIÓN: RF-SBZO-7.4

GRUPO	F	TIPOLOGÍA	
CLASIFICACIÓN	I	CONDICIÓN	C
CARÁCTER	BÁSICO	NATURALEZA	A
CONSIDERACIÓN:	MEDIOAMBIENTAL		

DESCRIPCIÓN Y OBSERVACIONES:	<ul style="list-style-type: none"> Reforestación de la subzona con objeto de aumentar el número de árboles y de los espacios de sombra. Preferentemente se realizará con arboleda autóctona y entre ellas, Acebuchal, Alcornoque, Aliso, ...
------------------------------	---

VALORACIÓN ECONÓMICA

TIPO	COEFICIENTE	UNIDADES	PRECIO	COSTE
Reforestación	I	826	15.000	12.390.000
	I	0	0	0
	I	0	0	0
	I	0	0	0
	0	0	0	0
TOTAL PESETAS				12.390.000

PROGRAMACIÓN

PRIMERO:	1.548.750	12,5
SEGUNDO:	1.548.750	12,5
TERCERO:	1.548.750	12,5
CUARTO:	1.548.750	12,5
QUINTO:	1.548.750	12,5
SEXTO:	1.548.750	12,5
SÉPTIMO:	1.548.750	12,5
OCTAVO:	1.548.750	12,5

AGENTES

ADMINISTRACIÓN LOCAL MUNICIPAL:	50
ADMINISTRACIÓN LOCAL PROVINCIAL:	
ADMINISTRACIÓN AUTONÓMICA:	
ADMINISTRACIÓN CENTRAL:	
INVERSIÓN EMPRESARIAL:	50
INVERSIÓN PARTICULAR:	

PROGRAMA
y EEF

GRUPO F

Espacios Libres

IDENTIFICACIÓN: RF-SBZO-7.5

GRUPO	F	TIPOLOGÍA	
CLASIFICACIÓN	I	CONDICIÓN	C
CARÁCTER	BÁSICO	NATURALEZA	A
CONSIDERACIÓN:	MEDIOAMBIENTAL		

DESCRIPCIÓN Y OBSERVACIONES:	<ul style="list-style-type: none"> Reforestación de la subzona con objeto de aumentar el número de árboles y de los espacios de sombra. Preferentemente se realizará con arboleda autóctona y entre ellas, Acebuchal, Alcornoque, Aliso, ...
------------------------------	---

VALORACIÓN ECONÓMICA

TIPO	COEFICIENTE	UNIDADES	PRECIO	COSTE
Reforestación	I	14.502	15.000	217.530.000
	I	0	0	0
	I	0	0	0
	I	0	0	0
	0	0	0	0
TOTAL PESETAS				217.530.000

PROGRAMACIÓN

PRIMERO:	27.191.250	12,5
SEGUNDO:	27.191.250	12,5
TERCERO:	27.191.250	12,5
CUARTO:	27.191.250	12,5
QUINTO:	27.191.250	12,5
SEXTO:	27.191.250	12,5
SÉPTIMO:	27.191.250	12,5
OCTAVO:	27.191.250	12,5

AGENTES

ADMINISTRACIÓN LOCAL MUNICIPAL:	50
ADMINISTRACIÓN LOCAL PROVINCIAL:	
ADMINISTRACIÓN AUTONÓMICA:	
ADMINISTRACIÓN CENTRAL:	
INVERSIÓN EMPRESARIAL:	50
INVERSIÓN PARTICULAR:	

IDENTIFICACIÓN: RF-SBZO-7.6

GRUPO	F	TIPOLOGÍA	
CLASIFICACIÓN	I	CONDICIÓN	C
CARÁCTER	BÁSICO	NATURALEZA	A
CONSIDERACIÓN:	MEDIOAMBIENTAL		

DESCRIPCIÓN Y OBSERVACIONES:	<ul style="list-style-type: none"> Reforestación de la subzona con objeto de aumentar el número de árboles y de los espacios de sombra. Preferentemente se realizará con arboleda autóctona y entre ellas, Acebuchal, Alcornoque, Aliso, ...
------------------------------	---

VALORACIÓN ECONÓMICA

TIPO	COEFICIENTE	UNIDADES	PRECIO	COSTE
Reforestación	I	2.968	15.000	44.520.000
	I	0	0	0
	I	0	0	0
	I	0	0	0
	0	0	0	0
TOTAL PESETAS				44.520.000

PROGRAMACIÓN

PRIMERO:	5.565.000	12,5
SEGUNDO:	5.565.000	12,5
TERCERO:	5.565.000	12,5
CUARTO:	5.565.000	12,5
QUINTO:	5.565.000	12,5
SEXTO:	5.565.000	12,5
SÉPTIMO:	5.565.000	12,5
OCTAVO:	5.565.000	12,5

AGENTES

ADMINISTRACIÓN LOCAL MUNICIPAL:	50
ADMINISTRACIÓN LOCAL PROVINCIAL:	
ADMINISTRACIÓN AUTONÓMICA:	
ADMINISTRACIÓN CENTRAL:	
INVERSIÓN EMPRESARIAL:	50
INVERSIÓN PARTICULAR:	

PROGRAMA
y EEF

GRUPO G

Viviendas

IDENTIFICACIÓN: VIVIENDAS EN UNIDADES DE EJECUCION

GRUPO	G	TIPOLOGÍA	Colectiva B.H.
CLASIFICACIÓN	2	CONDICIÓN	Actuación Aislada
CARÁCTER	BASICO	NATURALEZA	B
CONSIDERACIÓN:	Infraestructura y Servicios		

DESCRIPCIÓN Y OBSERVACIONES:	• Valoración de la inversión en viviendas incluidas en Unidades de Ejecución en Suelo Urbano.
------------------------------	---

VALORACIÓN ECONÓMICA

TIPO	COEFICIENTE	UNIDADES	PRECIO	COSTE
	0,65	15.035	5.000.000	48.863.750.000
	0	0	0	0
	0	0	0	0
	0	0	0	0
	0	0	0	0
TOTAL PESETAS				48.863.750.000

PROGRAMACIÓN

PRIMERO:	6.107.968.700	12,5
SEGUNDO:	6.107.968.700	12,5
TERCERO:	6.107.968.700	12,5
CUARTO:	6.107.968.700	12,5
QUINTO:	6.107.968.700	12,5
SEXTO:	6.107.968.700	12,5
SÉPTIMO:	6.107.968.700	12,5
OCTAVO:	6.107.968.700	12,5

AGENTES

ADMINISTRACIÓN LOCAL MUNICIPAL:	10
ADMINISTRACIÓN LOCAL PROVINCIAL:	0
ADMINISTRACIÓN AUTONÓMICA:	20
ADMINISTRACIÓN CENTRAL:	0
INVERSIÓN EMPRESARIAL:	70
INVERSIÓN PARTICULAR:	0

IDENTIFICACIÓN: VIVIENDAS EN SECTORES DE SUELO URBANIZABLE PROGRAMADO

GRUPO	G	TIPOLOGÍA	Colectiva B.H.
CLASIFICACIÓN	3	CONDICIÓN	Actuación Aislada
CARÁCTER	BASICO	NATURALEZA	B
CONSIDERACIÓN:	Infraestructura y Servicios		

DESCRIPCIÓN Y OBSERVACIONES:	• Valoración de la inversión en viviendas incluidas en los Sectores de Suelo Urbanizable Programado.
------------------------------	--

VALORACIÓN ECONÓMICA

TIPO	COEFICIENTE	UNIDADES	PRECIO	COSTE
	0,54	8.005	5.000.000	21.512.500.000
	0	0	0	0
	0	0	0	0
	0	0	0	0
	0	0	0	0
TOTAL PESETAS				21.512.500.000

PROGRAMACIÓN

PRIMERO:	2.581.500.000	12
SEGUNDO:	2.581.500.000	12
TERCERO:	2.581.500.000	12
CUARTO:	3.011.750.000	14
QUINTO:	2.581.500.000	12
SEXTO:	2.581.500.000	12
SÉPTIMO:	2.581.500.000	12
OCTAVO:	3.011.750.000	14

AGENTES

ADMINISTRACIÓN LOCAL MUNICIPAL:	10
ADMINISTRACIÓN LOCAL PROVINCIAL:	0
ADMINISTRACIÓN AUTONÓMICA:	20
ADMINISTRACIÓN CENTRAL:	0
INVERSIÓN EMPRESARIAL:	70
INVERSIÓN PARTICULAR:	0

PROGRAMA
y EEF

GRUPO H

Abastecimiento, Saneamiento y Redes Eléctricas

IDENTIFICACIÓN: Infraestructuras ZONA 1

GRUPO	H	TIPOLOGÍA	
CLASIFICACIÓN	3	CONDICIÓN	C
CARÁCTER	PRIMARIO	NATURALEZA	A
CONSIDERACIÓN:	INFRAESTRUCTURA Y SERVICIOS		

DESCRIPCIÓN Y OBSERVACIONES:	<ul style="list-style-type: none"> Zona delimitada por Variante Intermedia, Carretera al Cobre, Cañada de los Tomates y camino al depósito Alamillos.
------------------------------	--

VALORACIÓN ECONÓMICA

TIPO	COEFICIENTE	UNIDADES	PRECIO	COSTE
Residuales	I	I	11.000.000	11.000.000
Pluviales	I	I	69.000.000	69.000.000
Agua Potable	I	I	70.000.000	70.000.000
	I	0	0	0
	0	0	0	0
TOTAL PESETAS				150.000.000

PROGRAMACIÓN

PRIMERO:	0
SEGUNDO:	0
TERCERO:	75.000.000
CUARTO:	75.000.000
QUINTO:	0
SEXTO:	0
SÉPTIMO:	0
OCTAVO:	0

AGENTES

ADMINISTRACIÓN LOCAL MUNICIPAL:	
ADMINISTRACIÓN LOCAL PROVINCIAL:	
ADMINISTRACIÓN AUTONÓMICA:	
ADMINISTRACIÓN CENTRAL:	
INVERSIÓN EMPRESARIAL:	100
INVERSIÓN PARTICULAR:	

IDENTIFICACIÓN: Infraestructuras ZONA 2

GRUPO	H	TIPOLOGÍA	
CLASIFICACIÓN	I	CONDICIÓN	C
CARÁCTER	PRIMARIO	NATURALEZA	A
CONSIDERACIÓN:	INFRAESTRUCTURA Y SERVICIOS		

DESCRIPCIÓN Y OBSERVACIONES:	<ul style="list-style-type: none"> Zona delimitada por carretera de los Yankees y encauzamiento del Saladillo englobando los sectores Rozino y Soto Reboló.
------------------------------	--

VALORACIÓN ECONÓMICA

TIPO	COEFICIENTE	UNIDADES	PRECIO	COSTE
Residuales	I	I	2.000.000	2.000.000
Pluviales Saladillo	I	I	10.000.000	10.000.000
Pluviales Pícaro	I	I	8.000.000	8.000.000
Agua Potable	I	I	53.000.000	53.000.000
	0	0	0	0
TOTAL PESETAS				73.000.000

PROGRAMACIÓN

PRIMERO:	0
SEGUNDO:	0
TERCERO:	0
CUARTO:	0
QUINTO:	0
SEXTO:	36.500.000
SÉPTIMO:	36.500.000
OCTAVO:	0

AGENTES

ADMINISTRACIÓN LOCAL MUNICIPAL:	
ADMINISTRACIÓN LOCAL PROVINCIAL:	
ADMINISTRACIÓN AUTONÓMICA:	
ADMINISTRACIÓN CENTRAL:	
INVERSIÓN EMPRESARIAL:	100
INVERSIÓN PARTICULAR:	

PROGRAMA
y EEF

GRUPO H

Abastecimiento, Saneamiento y Redes Eléctricas

IDENTIFICACIÓN: Infraestructuras ZONA 3

GRUPO	H	TIPOLOGÍA	
CLASIFICACIÓN	I	CONDICIÓN	C
CARÁCTER	PRIMARIO	NATURALEZA	A
CONSIDERACIÓN:	INFRAESTRUCTURA Y SERVICIOS		

DESCRIPCIÓN Y OBSERVACIONES:	<ul style="list-style-type: none"> Zona Sur del Arroyo del Picaro.
------------------------------	---

VALORACIÓN ECONÓMICA

TIPO	COEFICIENTE	UNIDADES	PRECIO	COSTE
Residuales	1	1	8.000.000	8.000.000
Pluviales	1	1	5.000.000	5.000.000
Potable	1	1	6.000.000	6.000.000
	1	0	0	0
	0	0	0	0
TOTAL PESETAS				19.000.000

PROGRAMACIÓN

PRIMERO:	19.000.000	100
SEGUNDO:	0	
TERCERO:	0	
CUARTO:	0	
QUINTO:	0	
SEXTO:	0	
SÉPTIMO:	0	
OCTAVO:	0	

AGENTES

ADMINISTRACIÓN LOCAL MUNICIPAL:	
ADMINISTRACIÓN LOCAL PROVINCIAL:	
ADMINISTRACIÓN AUTONÓMICA:	
ADMINISTRACIÓN CENTRAL:	
INVERSIÓN EMPRESARIAL:	100
INVERSIÓN PARTICULAR:	

IDENTIFICACIÓN: Infraestructuras ZONA 4

GRUPO	H	TIPOLOGÍA	
CLASIFICACIÓN	I	CONDICIÓN	C
CARÁCTER	PRIMARIO	NATURALEZA	A
CONSIDERACIÓN:	INFRAESTRUCTURA Y SERVICIOS		

DESCRIPCIÓN Y OBSERVACIONES:	<ul style="list-style-type: none"> Zona incluida en Sector Getares.
------------------------------	--

VALORACIÓN ECONÓMICA

TIPO	COEFICIENTE	UNIDADES	PRECIO	COSTE
Residuales	1	1	2.000.000	2.000.000
Pluviales	1	1	5.000.000	5.000.000
Agua Potable	1	1	6.000.000	6.000.000
	1	0	0	0
	0	0	0	0
TOTAL PESETAS				13.000.000

PROGRAMACIÓN

PRIMERO:	13.000.000	100
SEGUNDO:	0	
TERCERO:	0	
CUARTO:	0	
QUINTO:	0	
SEXTO:	0	
SÉPTIMO:	0	
OCTAVO:	0	

AGENTES

ADMINISTRACIÓN LOCAL MUNICIPAL:	
ADMINISTRACIÓN LOCAL PROVINCIAL:	
ADMINISTRACIÓN AUTONÓMICA:	
ADMINISTRACIÓN CENTRAL:	
INVERSIÓN EMPRESARIAL:	100
INVERSIÓN PARTICULAR:	

PROGRAMA
y EEF

GRUPO H

Abastecimiento, Saneamiento y Redes Eléctricas

IDENTIFICACIÓN: Infraestructuras ZONA 5

GRUPO	H	TIPOLOGÍA	
CLASIFICACIÓN	I	CONDICIÓN	C
CARÁCTER	PRIMARIO	NATURALEZA	A
CONSIDERACIÓN:	INFRAESTRUCTURA Y SERVICIOS		

DESCRIPCIÓN Y OBSERVACIONES:	<ul style="list-style-type: none"> Zona Arroyo de la Miel.
------------------------------	---

VALORACIÓN ECONÓMICA

TIPO	COEFICIENTE	UNIDADES	PRECIO	COSTE
Residuales Río la Miel	I	I	4.000.000	4.000.000
Pluviales Río la Miel	I	I	3.000.000	3.000.000
Agua Potable	I	I	5.500.000	5.500.000
	I	0	0	0
	0	0	0	0
TOTAL PESETAS				12.500.000

PROGRAMACIÓN

PRIMERO:	0
SEGUNDO:	0
TERCERO:	0
CUARTO:	0
QUINTO:	12.500.000
SEXTO:	0
SÉPTIMO:	0
OCTAVO:	0

AGENTES

ADMINISTRACIÓN LOCAL MUNICIPAL:	100
ADMINISTRACIÓN LOCAL PROVINCIAL:	
ADMINISTRACIÓN AUTONÓMICA:	
ADMINISTRACIÓN CENTRAL:	
INVERSIÓN EMPRESARIAL:	
INVERSIÓN PARTICULAR:	

IDENTIFICACIÓN: Infraestructura ZONA 6

GRUPO	H	TIPOLOGÍA	
CLASIFICACIÓN	I	CONDICIÓN	C
CARÁCTER	PRIMARIO	NATURALEZA	A
CONSIDERACIÓN:	INFRAESTRUCTURA Y SERVICIOS		

DESCRIPCIÓN Y OBSERVACIONES:	<ul style="list-style-type: none"> Sector Alamillos.
------------------------------	---

VALORACIÓN ECONÓMICA

TIPO	COEFICIENTE	UNIDADES	PRECIO	COSTE
Residuales	I	I	8.000.000	8.000.000
Pluviales	I	I	15.000.000	15.000.000
Agua Potable	I	I	29.000.000	29.000.000
	I	0	0	0
	0	0	0	0
TOTAL PESETAS				52.000.000

PROGRAMACIÓN

PRIMERO:	0
SEGUNDO:	0
TERCERO:	0
CUARTO:	26.000.000
QUINTO:	26.000.000
SEXTO:	0
SÉPTIMO:	0
OCTAVO:	0

AGENTES

ADMINISTRACIÓN LOCAL MUNICIPAL:	
ADMINISTRACIÓN LOCAL PROVINCIAL:	
ADMINISTRACIÓN AUTONÓMICA:	
ADMINISTRACIÓN CENTRAL:	
INVERSIÓN EMPRESARIAL:	100
INVERSIÓN PARTICULAR:	

PROGRAMA
y EEF

GRUPO H

Abastecimiento, Saneamiento y Redes Eléctricas

IDENTIFICACIÓN: Infraestructuras ZONA 7

GRUPO	H	TIPOLOGÍA	
CLASIFICACIÓN	3	CONDICIÓN	C
CARÁCTER	PRIMARIO	NATURALEZA	A
CONSIDERACIÓN:	INFRAESTRUCTURA Y SERVICIOS		

DESCRIPCIÓN Y OBSERVACIONES:	<ul style="list-style-type: none"> Zona de la Arrejanosa
------------------------------	---

VALORACIÓN ECONÓMICA

TIPO	COEFICIENTE	UNIDADES	PRECIO	COSTE
Residuales	1	1	5.000.000	5.000.000
Pluviales	1	1	8.000.000	8.000.000
Agua Potable	1	1	8.000.000	8.000.000
	1	0	0	0
	0	0	0	0
TOTAL PESETAS				21.000.000

PROGRAMACIÓN

PRIMERO:	0
SEGUNDO:	0
TERCERO:	0
CUARTO:	0
QUINTO:	0
SEXTO:	0
SÉPTIMO:	21.000.000
OCTAVO:	0

AGENTES

ADMINISTRACIÓN LOCAL MUNICIPAL:	
ADMINISTRACIÓN LOCAL PROVINCIAL:	
ADMINISTRACIÓN AUTONÓMICA:	
ADMINISTRACIÓN CENTRAL:	
INVERSIÓN EMPRESARIAL:	100
INVERSIÓN PARTICULAR:	

IDENTIFICACIÓN: Infraestructuras ZONA 8

GRUPO	H	TIPOLOGÍA	
CLASIFICACIÓN	3	CONDICIÓN	C
CARÁCTER	PRIMARIO	NATURALEZA	A
CONSIDERACIÓN:	INFRAESTRUCTURA Y SERVICIOS		

DESCRIPCIÓN Y OBSERVACIONES:	<ul style="list-style-type: none"> Suelo Municipal de Pajarete.
------------------------------	--

VALORACIÓN ECONÓMICA

TIPO	COEFICIENTE	UNIDADES	PRECIO	COSTE
Residuales	1	1	4.000.000	4.000.000
Pluviales	1	1	6.000.000	6.000.000
Agua Potable	1	1	4.000.000	4.000.000
	1	0	0	0
	0	0	0	0
TOTAL PESETAS				14.000.000

PROGRAMACIÓN

PRIMERO:	0
SEGUNDO:	0
TERCERO:	14.000.000
CUARTO:	0
QUINTO:	0
SEXTO:	0
SÉPTIMO:	0
OCTAVO:	0

AGENTES

ADMINISTRACIÓN LOCAL MUNICIPAL:	100
ADMINISTRACIÓN LOCAL PROVINCIAL:	
ADMINISTRACIÓN AUTONÓMICA:	
ADMINISTRACIÓN CENTRAL:	
INVERSIÓN EMPRESARIAL:	
INVERSIÓN PARTICULAR:	

PROGRAMA
y EEF

GRUPO H

Abastecimiento, Saneamiento y Redes Eléctricas

IDENTIFICACIÓN: Infraestructuras ZONA 9

GRUPO	H	TIPOLOGÍA	
CLASIFICACIÓN	I	CONDICIÓN	C
CARÁCTER	PRIMARIO	NATURALEZA	A
CONSIDERACIÓN:	INFRAESTRUCTURA Y SERVICIOS		

DESCRIPCIÓN Y OBSERVACIONES:	<ul style="list-style-type: none"> Zona adyacente a acceso a nuevo cementerio.
------------------------------	---

VALORACIÓN ECONÓMICA

TIPO	COEFICIENTE	UNIDADES	PRECIO	COSTE
Residuales	I	I	3.000.000	3.000.000
Pluviales	I	I	3.000.000	3.000.000
Agua Potable	I	I	1.000.000	1.000.000
	I	0	0	0
	0	0	0	0
TOTAL PESETAS				7.000.000

PROGRAMACIÓN		AGENTES	
PRIMERO:	7.000.000	100	ADMINISTRACIÓN LOCAL MUNICIPAL: 100
SEGUNDO:	0		ADMINISTRACIÓN LOCAL PROVINCIAL:
TERCERO:	0		ADMINISTRACIÓN AUTONÓMICA:
CUARTO:	0		ADMINISTRACIÓN CENTRAL:
QUINTO:	0		INVERSIÓN EMPRESARIAL:
SEXTO:	0		INVERSIÓN PARTICULAR:
SÉPTIMO:	0		
OCTAVO:	0		

IDENTIFICACIÓN: Infraestructuras ZONA 10

GRUPO	H	TIPOLOGÍA	
CLASIFICACIÓN	I	CONDICIÓN	C
CARÁCTER	PRIMARIO	NATURALEZA	A
CONSIDERACIÓN:	INFRAESTRUCTURA Y SERVICIOS		

DESCRIPCIÓN Y OBSERVACIONES:	<ul style="list-style-type: none"> Polígono Acebuchal Bajo.
------------------------------	--

VALORACIÓN ECONÓMICA

TIPO	COEFICIENTE	UNIDADES	PRECIO	COSTE
Residuales	I	I	7.000.000	7.000.000
Pluviales	I	I	3.500.000	3.500.000
Potable	I	I	30.000.000	30.000.000
	I	0	0	0
	0	0	0	0
TOTAL PESETAS				40.500.000

PROGRAMACIÓN		AGENTES	
PRIMERO:	0		ADMINISTRACIÓN LOCAL MUNICIPAL:
SEGUNDO:	13.365.000	33	ADMINISTRACIÓN LOCAL PROVINCIAL:
TERCERO:	13.365.000	33	ADMINISTRACIÓN AUTONÓMICA:
CUARTO:	13.770.000	34	ADMINISTRACIÓN CENTRAL:
QUINTO:	0		INVERSIÓN EMPRESARIAL: 100
SEXTO:	0		INVERSIÓN PARTICULAR:
SÉPTIMO:	0		
OCTAVO:	0		

PROGRAMA
y EEF

GRUPO H

Abastecimiento, Saneamiento y Redes Eléctricas

IDENTIFICACIÓN: Infraestructuras ZONAS 11 y 12

GRUPO	H	TIPOLOGÍA	
CLASIFICACIÓN	4	CONDICIÓN	C
CARÁCTER	PRIMARIO	NATURALEZA	A
CONSIDERACIÓN:	INFRAESTRUCTURA Y SERVICIOS		

DESCRIPCIÓN Y OBSERVACIONES:	• Zonas incluidas en Sector Acebuchal - Rinconillo.
------------------------------	---

VALORACIÓN ECONÓMICA

TIPO	COEFICIENTE	UNIDADES	PRECIO	COSTE
Residuales	1	1	15.000.000	15.000.000
Pluviales	1	1	30.000.000	30.000.000
Agua Potable	1	1	30.000.000	30.000.000
	1	0	0	0
	0	0	0	0
TOTAL PESETAS				75.000.000

PROGRAMACIÓN		AGENTES	
PRIMERO:	18.750.000	25	ADMINISTRACIÓN LOCAL MUNICIPAL:
SEGUNDO:	18.750.000	25	ADMINISTRACIÓN LOCAL PROVINCIAL:
TERCERO:	18.750.000	25	ADMINISTRACIÓN AUTONÓMICA:
CUARTO:	18.750.000	25	ADMINISTRACIÓN CENTRAL:
QUINTO:	0		INVERSIÓN EMPRESARIAL:
SEXTO:	0		INVERSIÓN PARTICULAR:
SÉPTIMO:	0		
OCTAVO:	0		

IDENTIFICACIÓN: Infraestructuras ZONA 13

GRUPO	H	TIPOLOGÍA	
CLASIFICACIÓN	1	CONDICIÓN	C
CARÁCTER	PRIMARIO	NATURALEZA	A
CONSIDERACIÓN:	INFRAESTRUCTURA Y SERVICIOS		

DESCRIPCIÓN Y OBSERVACIONES:	• Zona delimitada por Carretera Vieja a Los Barrios y calle Huerta Las Pilas.
------------------------------	---

VALORACIÓN ECONÓMICA

TIPO	COEFICIENTE	UNIDADES	PRECIO	COSTE
Residuales	1	1	2.000.000	2.000.000
Pluviales	1	1	6.000.000	6.000.000
Agua Potable	1	1	4.000.000	4.000.000
	1	0	0	0
	0	0	0	0
TOTAL PESETAS				12.000.000

PROGRAMACIÓN		AGENTES	
PRIMERO:	6.000.000	50	ADMINISTRACIÓN LOCAL MUNICIPAL:
SEGUNDO:	6.000.000	50	ADMINISTRACIÓN LOCAL PROVINCIAL:
TERCERO:	0		ADMINISTRACIÓN AUTONÓMICA:
CUARTO:	0		ADMINISTRACIÓN CENTRAL:
QUINTO:	0		INVERSIÓN EMPRESARIAL:
SEXTO:	0		INVERSIÓN PARTICULAR:
SÉPTIMO:	0		
OCTAVO:	0		

PROGRAMA
y EEF

GRUPO H

Abastecimiento, Saneamiento y Redes
Eléctricas

IDENTIFICACIÓN: Infraestructuras ZONA 14

GRUPO	H	TIPOLOGÍA	
CLASIFICACIÓN	I	CONDICIÓN	C
CARÁCTER	PRIMARIO	NATURALEZA	A
CONSIDERACIÓN:	INFRAESTRUCTURA Y SERVICIOS		

DESCRIPCIÓN Y OBSERVACIONES:	• Zona Los Cuarteles.
------------------------------	-----------------------

VALORACIÓN ECONÓMICA

TIPO	COEFICIENTE	UNIDADES	PRECIO	COSTE
Residuales	I	I	4.000.000	4.000.000
Pluviales	I	I	12.000.000	12.000.000
Agua Potable	I	I	2.000.000	2.000.000
	I	0	0	0
	0	0	0	0
TOTAL PESETAS				18.000.000

PROGRAMACIÓN

PRIMERO:	0
SEGUNDO:	0
TERCERO:	18.000.000
CUARTO:	0
QUINTO:	0
SEXTO:	0
SÉPTIMO:	0
OCTAVO:	0

AGENTES

ADMINISTRACIÓN LOCAL MUNICIPAL:	
ADMINISTRACIÓN LOCAL PROVINCIAL:	
ADMINISTRACIÓN AUTONÓMICA:	
ADMINISTRACIÓN CENTRAL:	
INVERSIÓN EMPRESARIAL:	100
INVERSIÓN PARTICULAR:	

IDENTIFICACIÓN: Infraestructuras ZONA 15

GRUPO	H	TIPOLOGÍA	
CLASIFICACIÓN	I	CONDICIÓN	C
CARÁCTER	PRIMARIO	NATURALEZA	A
CONSIDERACIÓN:	INFRAESTRUCTURA Y SERVICIOS		

DESCRIPCIÓN Y OBSERVACIONES:	• Sector San Bernabé 2.
------------------------------	-------------------------

VALORACIÓN ECONÓMICA

TIPO	COEFICIENTE	UNIDADES	PRECIO	COSTE
Residuales	I	I	1.000.000	1.000.000
Pluviales	I	I	6.000.000	6.000.000
Agua Potable	I	I	2.500.000	2.500.000
	I	0	0	0
	0	0	0	0
TOTAL PESETAS				9.500.000

PROGRAMACIÓN

PRIMERO:	9.500.000
SEGUNDO:	0
TERCERO:	0
CUARTO:	0
QUINTO:	0
SEXTO:	0
SÉPTIMO:	0
OCTAVO:	0

AGENTES

ADMINISTRACIÓN LOCAL MUNICIPAL:	
ADMINISTRACIÓN LOCAL PROVINCIAL:	
ADMINISTRACIÓN AUTONÓMICA:	
ADMINISTRACIÓN CENTRAL:	
INVERSIÓN EMPRESARIAL:	100
INVERSIÓN PARTICULAR:	

PROGRAMA
y EEF

GRUPO H

Abastecimiento, Saneamiento y Redes Eléctricas

IDENTIFICACIÓN: Infraestructuras ZONA 16

GRUPO	H	TIPOLOGÍA	
CLASIFICACIÓN	I	CONDICIÓN	C
CARÁCTER	PRIMARIO	NATURALEZA	A
CONSIDERACIÓN:	INFRAESTRUCTURA Y SERVICIOS		

DESCRIPCIÓN Y OBSERVACIONES:	• Zona Huerta del Carmen.
------------------------------	---------------------------

VALORACIÓN ECONÓMICA

TIPO	COEFICIENTE	UNIDADES	PRECIO	COSTE
Residuales	1	1	2.500.000	2.500.000
Pluviales	1	1	3.000.000	3.000.000
Agua Potable	1	1	2.000.000	2.000.000
	1	0	0	0
	0	0	0	0
TOTAL PESETAS				7.500.000

PROGRAMACIÓN		AGENTES		
PRIMERO:	7.500.000	100	ADMINISTRACIÓN LOCAL MUNICIPAL:	
SEGUNDO:	0		ADMINISTRACIÓN LOCAL PROVINCIAL:	
TERCERO:	0		ADMINISTRACIÓN AUTONÓMICA:	
CUARTO:	0		ADMINISTRACIÓN CENTRAL:	
QUINTO:	0		INVERSIÓN EMPRESARIAL:	100
SEXTO:	0		INVERSIÓN PARTICULAR:	
SÉPTIMO:	0			
OCTAVO:	0			

IDENTIFICACIÓN: Infraestructuras ZONA 17

GRUPO	H	TIPOLOGÍA	
CLASIFICACIÓN	I	CONDICIÓN	C
CARÁCTER	PRIMARIO	NATURALEZA	A
CONSIDERACIÓN:	INFRAESTRUCTURA Y SERVICIOS		

DESCRIPCIÓN Y OBSERVACIONES:	• Zona la Menacha (Polígono Industrial y 1000 viviendas).
------------------------------	---

VALORACIÓN ECONÓMICA

TIPO	COEFICIENTE	UNIDADES	PRECIO	COSTE
Residuales	1	1	8.000.000	8.000.000
	1	0	0	0
	1	0	0	0
	1	0	0	0
	0	0	0	0
TOTAL PESETAS				8.000.000

PROGRAMACIÓN		AGENTES		
PRIMERO:	8.000.000	100	ADMINISTRACIÓN LOCAL MUNICIPAL:	
SEGUNDO:	0		ADMINISTRACIÓN LOCAL PROVINCIAL:	
TERCERO:	0		ADMINISTRACIÓN AUTONÓMICA:	
CUARTO:	0		ADMINISTRACIÓN CENTRAL:	
QUINTO:	0		INVERSIÓN EMPRESARIAL:	100
SEXTO:	0		INVERSIÓN PARTICULAR:	
SÉPTIMO:	0			
OCTAVO:	0			

PROGRAMA
y EEF

GRUPO H

Abastecimiento, Saneamiento y Redes
Eléctricas

IDENTIFICACIÓN: Infraestructuras ZONA 18

GRUPO	H	TIPOLOGÍA	
CLASIFICACIÓN	3	CONDICIÓN	C
CARÁCTER	PRIMARIO	NATURALEZA	A
CONSIDERACIÓN:	INFRAESTRUCTURA Y SERVICIOS		

DESCRIPCIÓN Y OBSERVACIONES:	• Zona El Algarrobo.
------------------------------	----------------------

VALORACIÓN ECONÓMICA

TIPO	COEFICIENTE	UNIDADES	PRECIO	COSTE
Residuales	1	1	10.000.000	10.000.000
Pluviales	1	1	7.000.000	7.000.000
Agua Potable	1	1	18.000.000	18.000.000
	1	0	0	0
	0	0	0	0
TOTAL PESETAS				35.000.000

PROGRAMACIÓN

PRIMERO:	0
SEGUNDO:	0
TERCERO:	35.000.000
CUARTO:	0
QUINTO:	0
SEXTO:	0
SÉPTIMO:	0
OCTAVO:	0

AGENTES

ADMINISTRACIÓN LOCAL MUNICIPAL:	
ADMINISTRACIÓN LOCAL PROVINCIAL:	
ADMINISTRACIÓN AUTONÓMICA:	
ADMINISTRACIÓN CENTRAL:	
INVERSIÓN EMPRESARIAL:	100
INVERSIÓN PARTICULAR:	

IDENTIFICACIÓN: Infraestructuras ZONA 19

GRUPO	H	TIPOLOGÍA	
CLASIFICACIÓN	4	CONDICIÓN	C
CARÁCTER	PRIMARIO	NATURALEZA	A
CONSIDERACIÓN:	INFRAESTRUCTURA Y SERVICIOS		

DESCRIPCIÓN Y OBSERVACIONES:	• Cortijo de San Bernabé.
------------------------------	---------------------------

VALORACIÓN ECONÓMICA

TIPO	COEFICIENTE	UNIDADES	PRECIO	COSTE
Residuales	1	1	8.000.000	8.000.000
Pluviales	1	1	2.000.000	2.000.000
Agua Potable	1	1	14.000.000	14.000.000
	1	0	0	0
	0	0	0	0
TOTAL PESETAS				24.000.000

PROGRAMACIÓN

PRIMERO:	0
SEGUNDO:	0
TERCERO:	12.000.000
CUARTO:	12.000.000
QUINTO:	0
SEXTO:	0
SÉPTIMO:	0
OCTAVO:	0

AGENTES

ADMINISTRACIÓN LOCAL MUNICIPAL:	100
ADMINISTRACIÓN LOCAL PROVINCIAL:	
ADMINISTRACIÓN AUTONÓMICA:	
ADMINISTRACIÓN CENTRAL:	
INVERSIÓN EMPRESARIAL:	
INVERSIÓN PARTICULAR:	

PROGRAMA
y EEF

GRUPO H

Abastecimiento, Saneamiento y Redes Eléctricas

IDENTIFICACIÓN: Infraestructuras ZONA 20

GRUPO	H	TIPOLOGÍA	
CLASIFICACIÓN	I	CONDICIÓN	C
CARÁCTER	PRIMARIO	NATURALEZA	A
CONSIDERACIÓN:	INFRAESTRUCTURA Y SERVICIOS		

DESCRIPCIÓN Y OBSERVACIONES:	• Zona Pelayo.
------------------------------	----------------

VALORACIÓN ECONÓMICA

TIPO	COEFICIENTE	UNIDADES	PRECIO	COSTE
Residuales	1	1	60.000.000	60.000.000
Pluviales	1	1	18.000.000	18.000.000
Agua Potable	1	1	14.000.000	14.000.000
	1	0	0	0
	0	0	0	0
TOTAL PESETAS				92.000.000

PROGRAMACIÓN

PRIMERO:	0
SEGUNDO:	0
TERCERO:	46.000.000
CUARTO:	46.000.000
QUINTO:	0
SEXTO:	0
SÉPTIMO:	0
OCTAVO:	0

AGENTES

ADMINISTRACIÓN LOCAL MUNICIPAL:	100
ADMINISTRACIÓN LOCAL PROVINCIAL:	
ADMINISTRACIÓN AUTONÓMICA:	
ADMINISTRACIÓN CENTRAL:	
INVERSIÓN EMPRESARIAL:	
INVERSIÓN PARTICULAR:	

IDENTIFICACIÓN: Infraestructuras ZONA 20

GRUPO	H	TIPOLOGÍA	
CLASIFICACIÓN	I	CONDICIÓN	C
CARÁCTER	PRIMARIO	NATURALEZA	A
CONSIDERACIÓN:	INFRAESTRUCTURA Y SERVICIOS		

DESCRIPCIÓN Y OBSERVACIONES:	• Zona Pelayo.
------------------------------	----------------

VALORACIÓN ECONÓMICA

TIPO	COEFICIENTE	UNIDADES	PRECIO	COSTE
Residuales	1	1	60.000.000	60.000.000
Pluviales	1	1	18.000.000	18.000.000
Agua Potable	1	1	14.000.000	14.000.000
	1	0	0	0
	0	0	0	0
TOTAL PESETAS				92.000.000

PROGRAMACIÓN

PRIMERO:	0
SEGUNDO:	0
TERCERO:	46.000.000
CUARTO:	46.000.000
QUINTO:	0
SEXTO:	0
SÉPTIMO:	0
OCTAVO:	0

AGENTES

ADMINISTRACIÓN LOCAL MUNICIPAL:	100
ADMINISTRACIÓN LOCAL PROVINCIAL:	
ADMINISTRACIÓN AUTONÓMICA:	
ADMINISTRACIÓN CENTRAL:	
INVERSIÓN EMPRESARIAL:	
INVERSIÓN PARTICULAR:	

PROGRAMA
y EEF

GRUPO H

Abastecimiento, Saneamiento y Redes
Eléctricas

IDENTIFICACIÓN: Infraestructuras

GRUPO	H	TIPOLOGÍA	
CLASIFICACIÓN	I	CONDICIÓN	A
CARÁCTER	FUNDAMENTAL	NATURALEZA	A
CONSIDERACIÓN:	INFRAESTRUCTURA Y SERVICIOS		

DESCRIPCIÓN Y OBSERVACIONES:	• Colector Perimetral.
------------------------------	------------------------

VALORACIÓN ECONÓMICA

TIPO	COEFICIENTE	UNIDADES	PRECIO	COSTE
Colector	1	1	700.000.000	700.000.000
	1	0	0	0
	1	0	0	0
	1	0	0	0
	0	0	0	0
TOTAL PESETAS				700.000.000

PROGRAMACIÓN		AGENTES	
PRIMERO:	350.000.000	50	ADMINISTRACIÓN LOCAL MUNICIPAL:
SEGUNDO:	350.000.000	50	ADMINISTRACIÓN LOCAL PROVINCIAL:
TERCERO:	0		ADMINISTRACIÓN AUTONÓMICA:
CUARTO:	0		ADMINISTRACIÓN CENTRAL:
QUINTO:	0		INVERSIÓN EMPRESARIAL:
SEXTO:	0		INVERSIÓN PARTICULAR:
SÉPTIMO:	0		
OCTAVO:	0		

IDENTIFICACIÓN: Infraestructuras

GRUPO	H	TIPOLOGÍA	
CLASIFICACIÓN	I	CONDICIÓN	A
CARÁCTER	FUNDAMENTAL	NATURALEZA	A
CONSIDERACIÓN:	INFRAESTRUCTURA Y SERVICIOS		

DESCRIPCIÓN Y OBSERVACIONES:	• Depuradora Isla Verde.
------------------------------	--------------------------

VALORACIÓN ECONÓMICA

TIPO	COEFICIENTE	UNIDADES	PRECIO	COSTE
Depuradora	1	1	300.000.000	300.000.000
	0	0	0	0
	0	0	0	0
	0	0	0	0
	0	0	0	0
TOTAL PESETAS				300.000.000

PROGRAMACIÓN		AGENTES	
PRIMERO:	0		ADMINISTRACIÓN LOCAL MUNICIPAL:
SEGUNDO:	0		ADMINISTRACIÓN LOCAL PROVINCIAL:
TERCERO:	99.000.000	33	ADMINISTRACIÓN AUTONÓMICA:
CUARTO:	99.000.000	33	ADMINISTRACIÓN CENTRAL:
QUINTO:	102.000.000	34	INVERSIÓN EMPRESARIAL:
SEXTO:	0		INVERSIÓN PARTICULAR:
SÉPTIMO:	0		
OCTAVO:	0		

PROGRAMA y EEF

2.2. ANÁLISIS ECONÓMICO

Resulta de interés tener un primera visión de la inversión atendiendo a la división que se ha realizado por Grupos, estos son:

- A- RED VIARIA
- B- UNIDADES DE EJECUCION
- C - SECTORES
- D - PLANES ESPECIALES
- E - EQUIPAMIENTOS
- F - ESPACIOS LIBRES
- G - VIVIENDA
- H - ABASTECIMIENTO, SANEAMIENTO Y REDES ELÉCTRICAS

La distribución de la inversión para cada uno de estos grupos viene recogido en los cuadros que a continuación se acompañan.

En el cuadro nº I se detalla el importe de cada una de las anualidades, para cada uno de los Grupos. En el gasto anualizado se destaca el perfil de la evolución de la inversión durante los ocho años, el arranque en el primer año es el importe menor de las anualidades, creciendo a continuación de modo sostenido hasta el tercer año que alcanza el mayor nivel de la inversión con unas previsiones de 25.787.029,814 Ptas, a partir de este año decrece paulatinamente hasta llegar al último año por un importe de 14.426.602.794 Ptas.

La inversión que el Plan General produce para los ocho años de vigencia es de 139.954.591.505 Ptas.

A continuación se realiza una somera descripción de la inversión para cada uno de los Grupos:

A.- RED VIARIA:

La inversión total estimada asciende a 12.900.767.799 Ptas que representa el 9,30% sobre el total de la inversión, para las 118 actuaciones previstas. El detalle de cada una de ellas se encuentra en las fichas correspondientes, así como en los planos de Programación.

B.- UNIDADES DE EJECUCION

Quedan recogidas las inversiones generadas como consecuencias de las 97 unidades delimitadas, que ascienden a un importe de 9.104.240.000 Ptas y que representa un 6,5 % del coste total.

Los criterios de valoración han quedado expuestos con anterioridad, y han consistido en asignar a los diferentes viales precios unitarios, dependiendo de la sección establecida en planos, así como la cuantificación de las zonas verdes, repercutidas en pesetas por metro cuadrado.

Para la financiación, de las Unidades de Ejecución, se ha previsto un desarrollo normal donde los Agentes Privados, ya sean Empresariales o particulares, tengan la prioridad del desarrollo, en función del sistema de actuación, la Administración Pública queda como siempre con la potestad de intervenir en aquellos casos en el que su mediación sea necesaria para conseguir los objetivos previstos en el Plan.

C.- SECTORES:

Los 11 Sectores delimitados como Suelo Urbanizable Programado generan una inversión de 19.786.700.008 Ptas y que representan el 14,10 % de la inversión total.

Al tratarse de actuaciones en suelo urbanizable programado, sujetas a planeamiento que desarrollen urbanísticamente estos sectores, las previsiones de los costes de urbanización, se ha realizado estimando una repercusión sobre la superficie total delimitada y admisible para la máxima edificabilidad propuesta.

En algunos sectores o áreas de planeamiento se han establecido sistemas locales de zonas verdes, con costes similares, estimando que la repercusión sobre este tipo de suelo no va a ser diferente del previsto en los sectores edificables.

PROGRAMA y EEF

D.- PLANES ESPECIALES:

Los cuatro Planes Especiales previstos plantean una inversión de 2.910.704.000 Ptas representando el 2.10 % del total del coste.

E.- EQUIPAMIENTOS:

Las actuaciones programadas en equipamientos comprenden no solo aquellas que se encuentran en el urbano consolidado y que parten de potenciales demandas de una población asentada y consolidada, sino que también se han considerado las nuevas demandas que provienen del nuevo crecimiento propuesto. En total las actuaciones previstas son 65, el detalle de las mismas queda recogido en las fichas correspondientes, así como en los planos de Programación.

La inversión que se prevé asciende a 12.733.584.043 Ptas y se reparten tanto para los equipamientos educacionales, deportivos, sociales, culturales y asistenciales. El porcentaje sobre el total de la inversión es del 9.10 %.

F.- ESPACIOS LIBRES:

La suma total de actuaciones previstas agrupadas como Espacios Libres es de 128, la inversión total de ellas se eleva a la cantidad de 12.514.347.372 Ptas, y el 8.90% es el porcentaje sobre el total de la inversión.

G.- VIVIENDA

Representa sin lugar a dudas el mayor porcentaje de participación sobre el total de las previsiones con un 48.80% sobre el total de la inversión, y su importe es de 68.296.248.284 Ptas.

Las previsiones de desarrollo se ha realizado de modo lineal para cada uno de los cuatrienios, correspondiéndole al último año de cada cuatrienio el resto de las previsiones que se han realizado.

Destacar también que el desarrollo de este Grupo descansa en la inversión empresarial, reservándose el 10 % para la inversión pública.

H.- ABASTECIMIENTO Y SANEAMIENTO:

La inversión total de este grupo es de 1.708.000.000 Ptas y que representa el 1.20%, con un total de 23 actuaciones.

De igual modo, se analizan los restantes conceptos empleados en la pormenorización de cada actuación.

EMPLEO

Y por último, y a los efectos de evidenciar las consecuencias tan directas y perceptibles para los ciudadanos y la economía local del Plan, realizamos al final de este capítulo un cálculo de la generación de empleo inducido por la ejecución del Plan General con arreglo al Programa de Actuación previsto. Para la cuantificación de los mismos nos hemos apoyado en los estudios económicos de más reciente publicación que estima que de modo global que la inversión en urbanización y construcción de 100 millones de pesetas generan un total de diez puestos de trabajo directo y seis indirectos. Por tanto, y atendiendo a estos datos el empleo posible de generar por la inversión prevista superan los veintidos mil, de los cuales casi catorce mil pueden considerarse empleos directos

PROGRAMA y EEF



TABLA DE PORCENTAJES DE COSTES POR GRUPO Y AÑO

A	Año1	Año2	Año3	Año4	Año5	Año6	Año7	Año8
% S/A	4,9	8,2	21,8	20,8	0,5	0,3	0,0	0,0
% S/B	5,2	10,5	43,6	39,7	0,6	0,3	0,0	0,0
% S/C	0,5	1,0	4,0	3,7	0,1	0,0	0,0	0,0

B	Año1	Año2	Año3	Año4	Año5	Año6	Año7	Año8
% S/A	8,0	6,6	8,5	6,2	8,7	4,9	5,8	1,9
% S/B	12,0	12,0	24,2	16,7	14,8	7,8	9,5	3,1
% S/C	0,8	0,8	1,6	1,1	1,0	0,5	0,6	0,2

C	Año1	Año2	Año3	Año4	Año5	Año6	Año7	Año8
% S/A	0,0	7,8	24,2	24,9	13,8	9,0	9,0	9,3
% S/B	0,0	6,6	31,5	30,9	10,8	6,6	6,8	6,8
% S/C	0,0	0,9	4,5	4,4	1,5	0,9	1,0	1,0

D	Año1	Año2	Año3	Año4	Año5	Año6	Año7	Año8
% S/A	0,0	0,0	0,0	0,2	4,0	5,8	5,6	4,0
% S/B	0,0	0,0	0,1	1,4	21,4	28,5	28,5	20,1
% S/C	0,0	0,0	0,0	0,0	0,4	0,6	0,6	0,4

E	Año1	Año2	Año3	Año4	Año5	Año6	Año7	Año8
% S/A	4,1	10,6	4,4	3,9	10,5	15,1	14,5	15,8
% S/B	4,4	13,8	8,9	7,5	12,8	17,1	16,9	17,9
% S/C	0,4	1,3	0,8	0,7	1,2	1,6	1,5	1,6

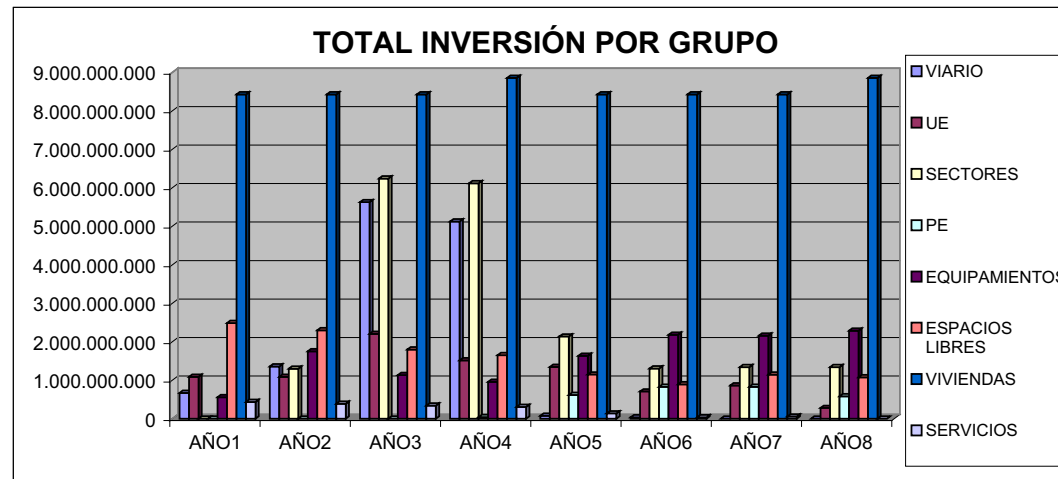
F	Año1	Año2	Año3	Año4	Año5	Año6	Año7	Año8
% S/A	18,2	13,8	7,0	6,7	7,4	6,2	7,7	7,5
% S/B	19,9	18,4	14,4	13,2	9,2	7,2	9,2	8,6
% S/C	1,8	1,6	1,3	1,2	0,8	0,6	0,8	0,8

G	Año1	Año2	Año3	Año4	Año5	Año6	Año7	Año8
% S/A	61,6	50,7	32,7	36,0	54,2	58,4	56,8	61,4
% S/B	12,3	12,3	12,3	13,0	12,3	12,3	12,3	13,0
% S/C	6,0	6,0	6,0	6,3	6,0	6,0	6,0	6,3

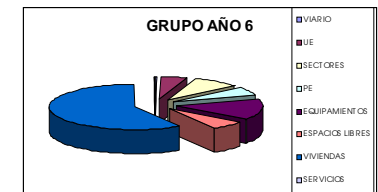
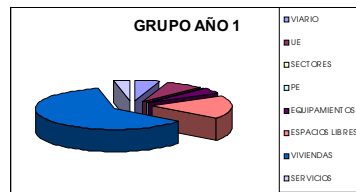
H	Año1	Año2	Año3	Año4	Año5	Año6	Año7	Año8
% S/A	3,2	2,3	1,3	1,2	0,9	0,3	0,4	0,0
% S/B	25,7	22,7	20,0	17,9	8,2	2,1	3,4	0,0
% S/C	0,3	0,3	0,2	0,2	0,1	0,0	0,0	0,0

TOTAL INVERSIÓN POR GRUPO

	AÑO1	AÑO2	AÑO3	AÑO4	AÑO5	AÑO6	AÑO7	AÑO8	TOTAL_COSTES
VIARIO	674.220.107	1.360.807.802	5.628.273.583	5.124.482.701	76.612.995	36.370.613	0	0	12.900.767.799
UE	1.088.814.000	1.088.814.000	2.203.194.770	1.516.837.770	1.349.139.540	710.127.080	866.314.340	280.998.500	9.104.240.000
SECTORES	0	1.298.700.017	6.242.450.017	6.120.350.015	2.137.725.000	1.305.224.989	1.341.124.985	1.341.124.985	19.786.700.008
PE	0	0	3.910.500	41.410.500	621.443.750	829.997.750	829.997.750	583.943.750	2.910.704.000
EQUIPAMIENTOS	561.070.009	1.755.687.018	1.136.717.005	959.355.000	1.634.637.507	2.181.561.526	2.156.176.528	2.285.379.450	12.733.584.043
ESPACIOS LIBRES	2.489.353.021	2.298.335.632	1.801.900.405	1.654.752.362	1.150.486.946	894.921.015	1.149.160.417	1.075.437.574	12.514.347.372
VIVIENDAS	8.429.468.535	8.429.468.535	8.429.468.535	8.859.718.535	8.429.468.535	8.429.468.535	8.429.468.535	8.859.718.535	68.296.248.284
SERVICIOS	438.750.000	388.115.000	341.115.000	305.520.000	140.500.000	36.500.000	57.500.000	0	1.708.000.000
TOTALES	13.681.675.672	16.619.928.004	25.787.029.814	24.582.426.884	15.540.014.273	14.424.171.509	14.829.742.555	14.426.602.794	139.954.591.505


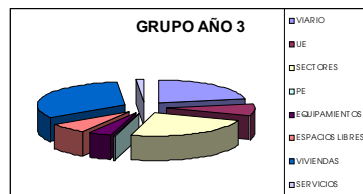


PROGRAMA
y EEF



PRIMER CUATRIENIO

SEGUNDO CUATRIENIO



PROGRAMA y EEf



TOTAL INVERSIÓN POR CLASIFICACIÓN

	AÑO1	AÑO2	AÑO3	AÑO4	AÑO5	AÑO6	AÑO7	AÑO8	TOTAL_COSTES
URBANO NO UE	3.220.184.002	4.959.838.756	8.381.043.434	7.067.885.938	1.606.573.059	1.005.353.628	815.595.003	672.348.750	27.728.822.570
URBANO EN UE	6.936.782.535	6.936.782.535	8.055.073.805	7.804.196.805	8.927.189.325	9.471.654.890	9.541.957.150	8.998.290.235	66.734.927.284
SUP	2.581.500.000	3.883.800.017	8.947.950.017	9.225.700.015	4.719.225.000	3.890.324.989	3.943.624.985	4.356.474.985	41.548.600.008
SUNP	18.750.000	18.750.000	30.750.000	30.750.000	0	0	426.108.617	0	525.108.617
SNU	924.459.135	820.756.696	372.212.558	453.894.125	287.026.888	56.838.001	102.456.800	399.488.824	3.417.133.026
TOTALES	13.681.675.672	16.619.928.004	25.787.029.814	24.582.426.884	15.540.014.273	14.424.171.509	14.829.742.555	14.426.602.794	139.954.591.505

TABLA DE PORCENTAJES DE COSTES POR CLASIF Y AÑO

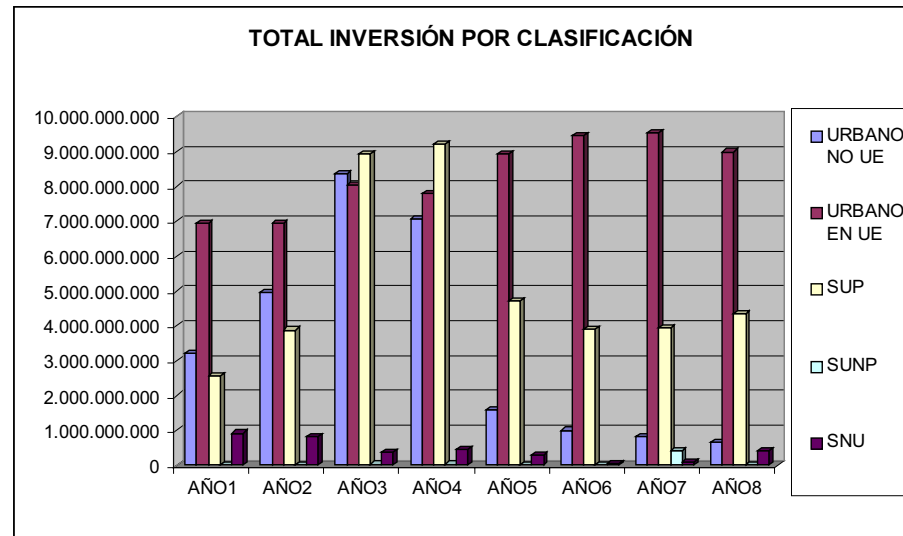
1	Año1	Año2	Año3	Año4	Año5	Año6	Año7	Año8
% S/A	23,5	29,8	32,5	28,8	10,3	7,0	5,5	4,7
% S/B	11,6	17,9	30,2	25,5	5,8	3,6	2,9	2,4
% S/C	2,3	3,5	6,0	5,1	1,1	0,7	0,6	0,5

2	Año1	Año2	Año3	Año4	Año5	Año6	Año7	Año8
% S/A	50,7	41,7	31,2	31,7	57,4	65,7	64,3	62,4
% S/B	10,4	10,4	12,1	11,7	13,4	14,2	14,3	13,5
% S/C	5,0	5,0	5,8	5,6	6,4	6,8	6,8	6,4

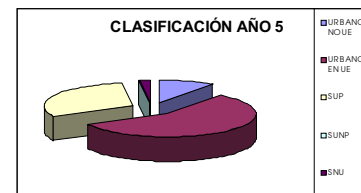
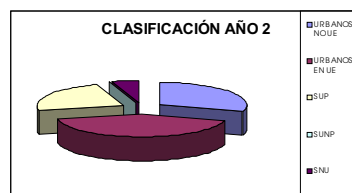

3	Año1	Año2	Año3	Año4	Año5	Año6	Año7	Año8
% S/A	18,9	23,4	34,7	37,5	30,4	27,0	26,6	30,2
% S/B	6,2	9,3	21,5	22,2	11,4	9,4	9,5	10,5
% S/C	1,8	2,8	6,4	6,6	3,4	2,8	2,8	3,1

4	Año1	Año2	Año3	Año4	Año5	Año6	Año7	Año8
% S/A	0,1	0,1	0,1	0,1	0,0	0,0	2,9	0,0
% S/B	3,6	3,6	5,9	5,9	0,0	0,0	81,1	0,0
% S/C	0,0	0,0	0,0	0,0	0,0	0,0	0,3	0,0

5	Año1	Año2	Año3	Año4	Año5	Año6	Año7	Año8
% S/A	6,8	4,9	1,4	1,8	1,8	0,4	0,7	2,8
% S/B	27,1	24,0	10,9	13,3	8,4	1,7	3,0	11,7
% S/C	0,7	0,6	0,3	0,3	0,2	0,0	0,1	0,3


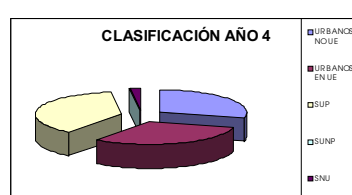
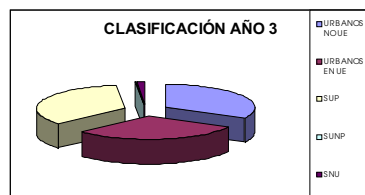


**PROGRAMA
 y EEF**



PRIMER CUATRIENIO

SEGUNDO CUATRIENIO



PROGRAMA y EEF

TOTAL POR CARÁCTER



TOTAL INVERSIÓN POR AÑO Y CARÁCTER

Carácter	AÑO1	AÑO2	AÑO3	AÑO4	AÑO5	AÑO6	AÑO7	AÑO8	TOTAL_COSTES
BÁSICO	10.609.905.211	11.350.968.297	12.772.658.070	12.759.429.286	11.713.318.628	11.854.510.769	11.735.054.403	11.723.445.235	94.582.289.898
FUNDAMENTAL	2.002.025.784	2.003.578.899	6.105.971.365	5.427.515.932	1.347.970.638	1.224.335.751	1.269.954.550	1.358.432.574	20.739.785.492
PRIMARIO	1.069.744.678	3.265.380.809	6.908.400.380	6.395.481.666	2.478.725.007	1.345.324.989	1.824.733.602	1.344.724.985	24.632.516.115
TOTALES	13.681.675.672	16.619.928.004	25.787.029.814	24.582.426.884	15.540.014.273	14.424.171.509	14.829.742.555	14.426.602.794	139.954.591.505

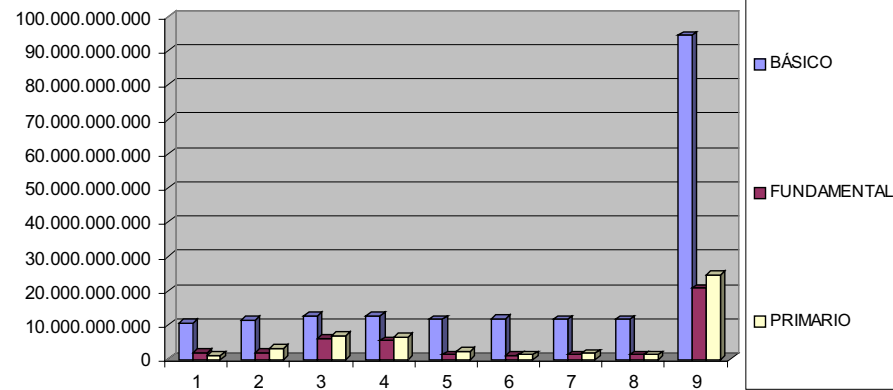
TABLA DE PORCENTAJES DE COSTES POR CARACTER Y AÑO

BÁSICO	Año1	Año2	Año3	Año4	Año5	Año6	Año7	Año8
% S/A	77,5	68,3	49,5	51,9	75,4	82,2	79,1	81,3
% S/B	11,2	12,0	13,5	13,5	12,4	12,5	12,4	12,4
% S/C	7,6	8,1	9,1	9,1	8,4	8,5	8,4	8,4

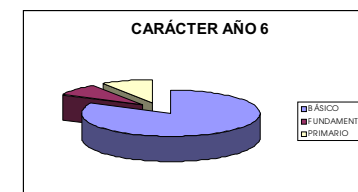
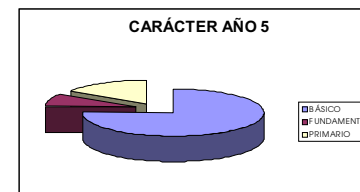
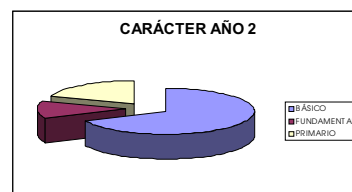
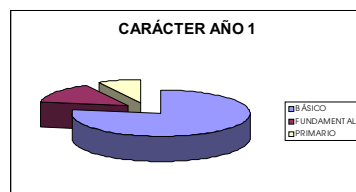
FUNDAMENTAL	Año1	Año2	Año3	Año4	Año5	Año6	Año7	Año8
% S/A	14,6	12,1	23,7	22,1	8,7	8,5	8,6	9,4
% S/B	9,7	9,7	29,4	26,2	6,5	5,9	6,1	6,5
% S/C	1,4	1,4	4,4	3,9	1,0	0,9	0,9	1,0

PRIMARIO	Año1	Año2	Año3	Año4	Año5	Año6	Año7	Año8
% S/A	7,8	19,6	26,8	26,0	16,0	9,3	12,3	9,3
% S/B	4,3	13,3	28,0	26,0	10,1	5,5	7,4	5,5
% S/C	0,8	2,3	4,9	4,6	1,8	1,0	1,3	1,0

TOTAL INVERSIÓN POR CARÁCTER

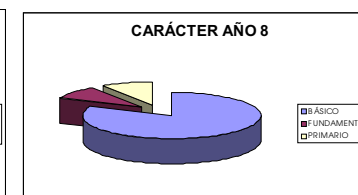
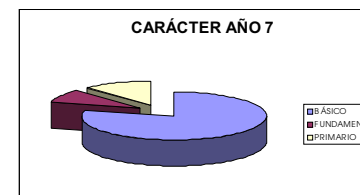
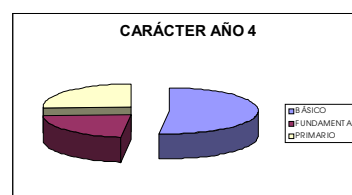
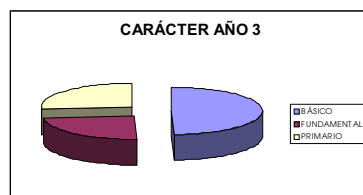


PROGRAMA
y EEF

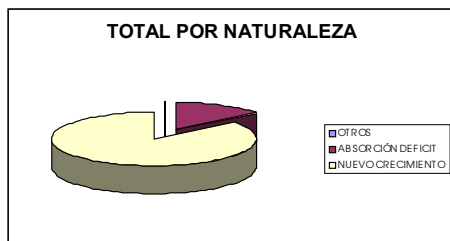


PRIMER CUATRIENIO

SEGUNDO CUATRIENIO



PROGRAMA y EEF



TOTAL INVERSIÓN POR AÑO Y NATURALEZA

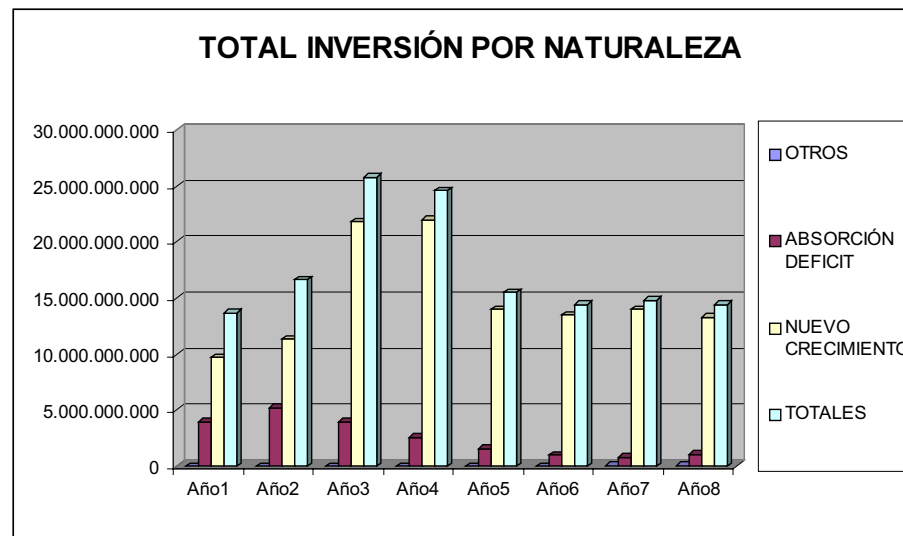
	Año1	Año2	Año3	Año4	Año5	Año6	Año7	Año8	TOTAL COSTES
OTROS	0	0	0	0	0	0	55.000.000	55.000.000	110.000.000
ABSORCIÓN DEFICIT	3.948.668.656	5.241.480.913	3.944.740.619	2.562.004.727	1.558.610.260	965.140.737	818.051.800	1.071.837.574	20.110.535.286
NUEVO CRECIMIENTO	9.733.007.016	11.378.447.091	21.842.289.196	22.020.422.157	13.981.404.013	13.459.030.772	13.956.690.755	13.299.765.220	119.734.056.219
TOTALES	13.681.675.672	16.619.928.004	25.787.029.814	24.582.426.884	15.540.014.273	14.424.171.509	14.829.742.555	14.426.602.794	139.954.591.505

TABLA DE PORCENTAJES DE COSTES POR NATURALEZA Y AÑO

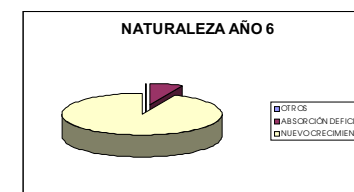
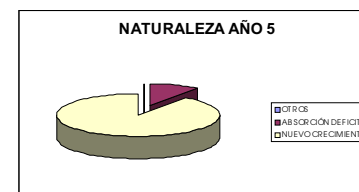
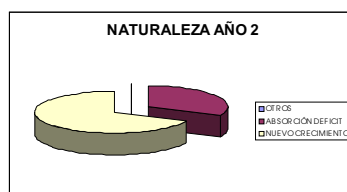
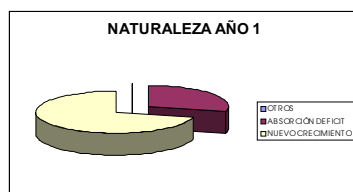
	Año1	Año2	Año3	Año4	Año5	Año6	Año7	Año8
% S/A	0,0	0,0	0,0	0,0	0,0	0,0	0,4	0,4
% S/B	0,0	0,0	0,0	0,0	0,0	0,0	50,0	50,0
% S/C	0,0	0,0	0,0	0,0	0,0	0,0	0,0	0,0

A	Año1	Año2	Año3	Año4	Año5	Año6	Año7	Año8
% S/A	28,9	31,5	15,3	10,4	10,0	6,7	5,5	7,4
% S/B	19,6	26,1	19,6	12,7	7,8	4,8	4,1	5,3
% S/C	2,8	3,7	2,8	1,8	1,1	0,7	0,6	0,8

B	Año1	Año2	Año3	Año4	Año5	Año6	Año7	Año8
% S/A	71,1	68,5	84,7	89,6	90,0	93,3	94,1	92,2
% S/B	8,1	9,5	18,2	18,4	11,7	11,2	11,7	11,1
% S/C	7,0	8,1	15,6	15,7	10,0	9,6	10,0	9,5

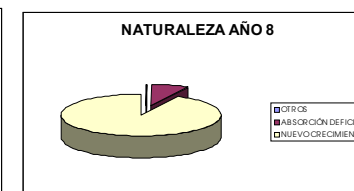
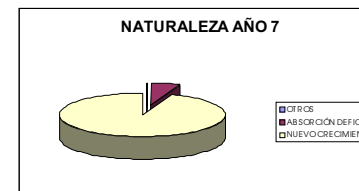
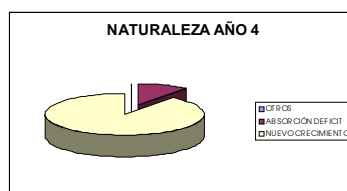
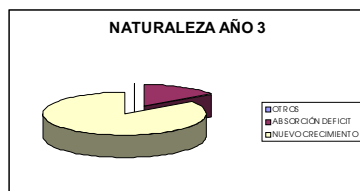


PROGRAMA y EEF

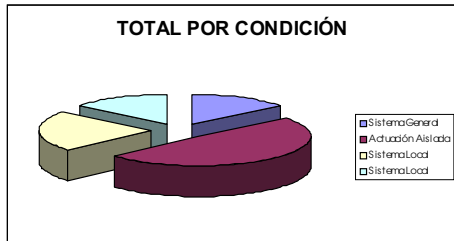


PRIMER CUATRIENIO

SEGUNDO CUATRIENIO



PROGRAMA y EEF



TOTAL INVERSIÓN POR AÑO Y CONDICIÓN

	Año1	Año2	Año3	Año4	Año5	Año6	Año7	Año8	TOTAL COSTES
SISTEMA GENERAL	2.909.035.347	3.530.230.253	6.583.961.516	5.650.360.932	389.026.888	60.438.001	528.565.417	454.842.574	20.106.460.928
ÁCTUACIÓN AISLADA	8.429.468.535	8.429.468.535	8.429.468.535	8.897.218.535	8.466.968.535	8.466.968.535	8.466.968.535	8.859.718.535	68.446.248.284
SISTEMA LOCAL	2.343.171.790	3.361.529.199	4.531.149.746	3.914.497.401	4.546.293.849	4.591.539.983	4.493.083.618	3.770.916.700	31.615.182.285
SISTEMA LOCAL 1	0	1.298.700.017	6.242.450.017	6.120.350.015	2.137.725.000	1.305.224.989	1.341.124.985	1.341.124.985	19.786.700.008
TOTALES	13.681.675.672	16.619.928.004	25.787.029.814	24.582.426.884	15.540.014.273	14.424.171.509	14.829.742.555	14.426.602.794	139.954.591.505

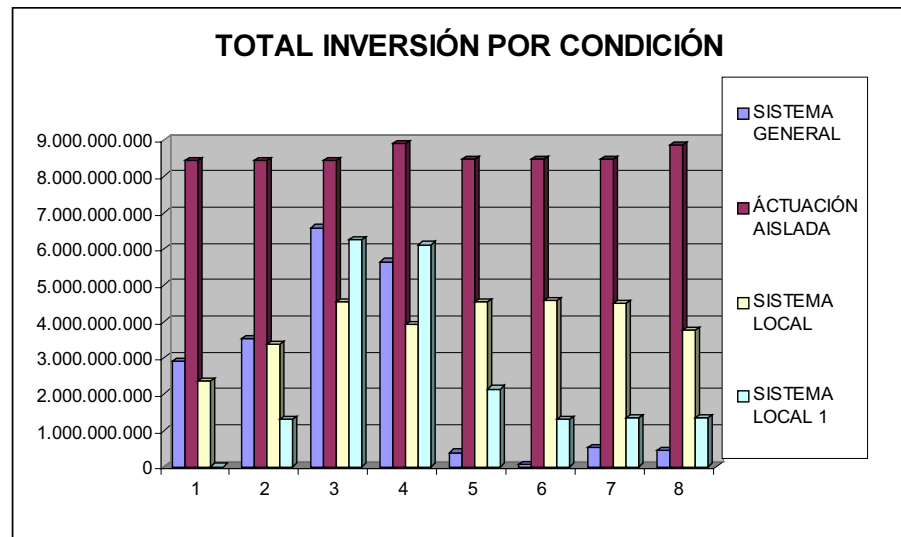
TABLA DE PORCENTAJES DE COSTES POR CONDICIÓN Y AÑO

A	Año1	Año2	Año3	Año4	Año5	Año6	Año7	Año8
% S/A	21,3	21,2	25,5	23,0	2,5	0,4	3,6	3,2
% S/B	14,5	17,6	32,7	28,1	1,9	0,3	2,6	2,3
% S/C	2,1	2,5	4,7	4,0	0,3	0,0	0,4	0,3

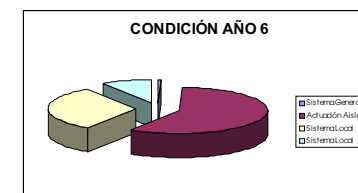
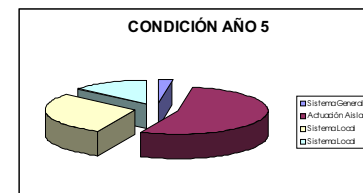
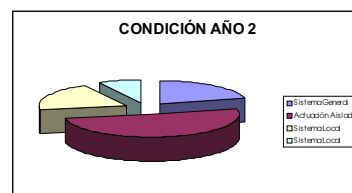
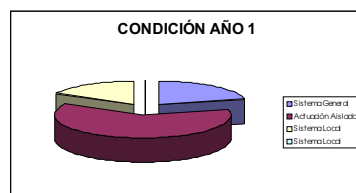
Actuación Aislada	Año1	Año2	Año3	Año4	Año5	Año6	Año7	Año8
% S/A	61,6	50,7	32,7	36,2	54,5	58,7	57,1	61,4
% S/B	12,3	12,3	12,3	13,0	12,4	12,4	12,4	12,9
% S/C	6,0	6,0	6,0	6,4	6,0	6,0	6,0	6,3

C	Año1	Año2	Año3	Año4	Año5	Año6	Año7	Año8
% S/A	17,1	20,2	17,6	15,9	29,3	31,8	30,3	26,1
% S/B	7,4	10,6	14,3	12,4	14,4	14,5	14,2	11,9
% S/C	1,7	2,4	3,2	2,8	3,2	3,3	3,2	2,7

Sistema Local	Año1	Año2	Año3	Año4	Año5	Año6	Año7	Año8
% S/A	0,0	7,8	24,2	24,9	13,8	9,0	9,0	9,3
% S/B	0,0	6,6	31,5	30,9	10,8	6,6	6,8	6,8
% S/C	0,0	0,9	4,5	4,4	1,5	0,9	1,0	1,0

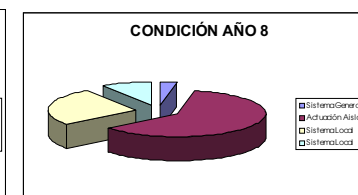
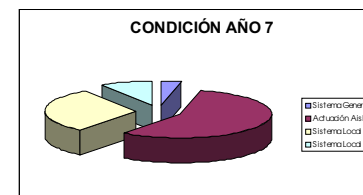
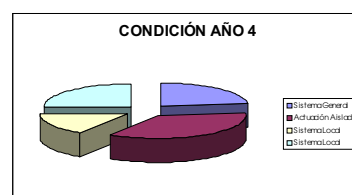
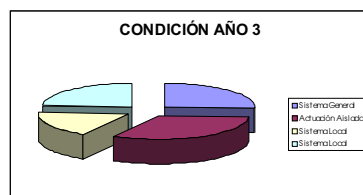


PROGRAMA
y EEF



PRIMER CUATRIENIO

SEGUNDO CUATRIENIO



PROGRAMA y EEF



TOTAL INVERSIÓN POR AÑO Y CONSIDERACION

	AÑO1	AÑO2	AÑO3	AÑO4	AÑO5	AÑO6	AÑO7	AÑO8	TOTAL_COSTES
CATÁLOGO	0	281.690.008	0	156.875.000	0	0	0	0	438.565.008
INFRAESTRUCTURAS Y SERVICIOS	11.337.086.151	14.039.902.365	23.719.409.407	22.770.799.521	14.389.527.327	13.529.250.494	13.680.582.138	13.351.165.220	126.880.722.624
MEDIOAMBIENTAL	2.344.589.521	2.298.335.632	1.801.900.405	1.654.752.362	1.150.486.946	894.921.015	1.149.160.417	1.075.437.574	12.369.583.872
SERVICIOS. CATAL	0	0	265.720.002	0	0	0	0	0	265.720.002
TOTALES	13.681.675.672	16.619.928.004	25.787.029.814	24.582.426.884	15.540.014.273	14.424.171.509	14.829.742.555	14.426.602.794	139.954.591.505

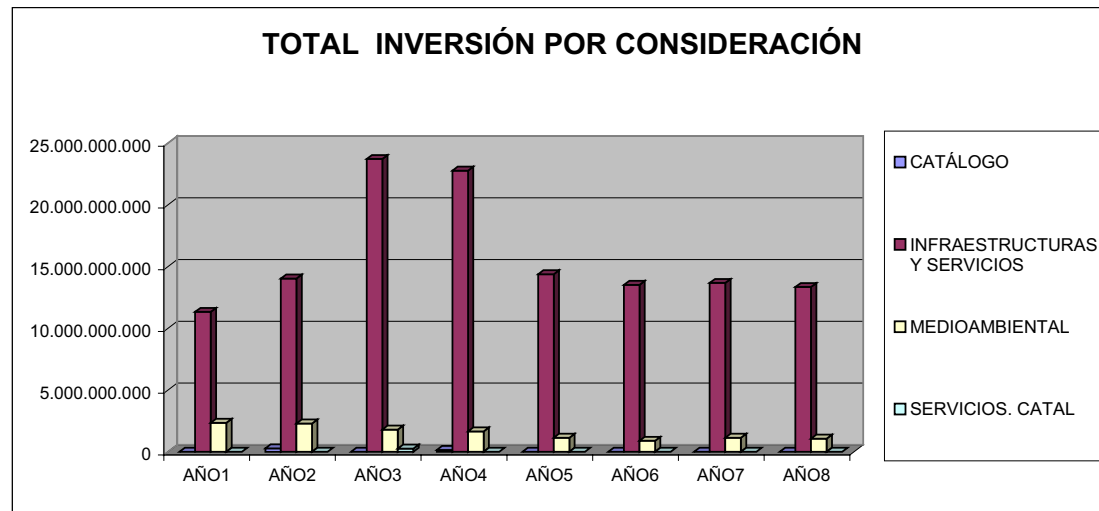
TABLA DE PORCENTAJES DE COSTES POR CONSIDER. Y AÑO

CATALOGO	Año1	Año2	Año3	Año4	Año5	Año6	Año7	Año8
% S/A	0,0	1,7	0,0	0,6	0,0	0,0	0,0	0,0
% S/B	0,0	64,2	0,0	35,8	0,0	0,0	0,0	0,0
% S/C	0,0	0,2	0,0	0,1	0,0	0,0	0,0	0,0

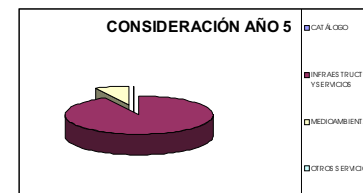
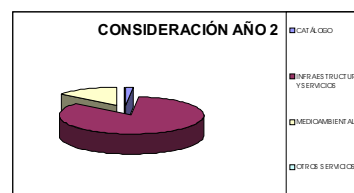

INFR. Y SERVICIOS	Año1	Año2	Año3	Año4	Año5	Año6	Año7	Año8
% S/A	82,9	84,5	92,0	92,6	92,6	93,8	92,3	92,5
% S/B	8,9	11,1	18,7	17,9	11,3	10,7	10,8	10,5
% S/C	8,1	10,0	16,9	16,3	10,3	9,7	9,8	9,5

MEDIOAMBIENTAL	Año1	Año2	Año3	Año4	Año5	Año6	Año7	Año8
% S/A	17,1	13,8	7,0	6,7	7,4	6,2	7,7	7,5
% S/B	19,0	18,6	14,6	13,4	9,3	7,2	9,3	8,7
% S/C	1,7	1,6	1,3	1,2	0,8	0,6	0,8	0,8

SERV. CATALOG.	Año1	Año2	Año3	Año4	Año5	Año6	Año7	Año8
% S/A	0,0	0,0	1,0	0,0	0,0	0,0	0,0	0,0
% S/B	0,0	0,0	100,0	0,0	0,0	0,0	0,0	0,0
% S/C	0,0	0,0	0,2	0,0	0,0	0,0	0,0	0,0

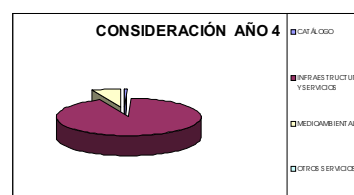
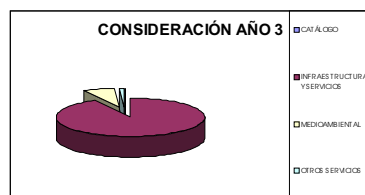


PROGRAMA
y EEF



PRIMER CUATRIENIO

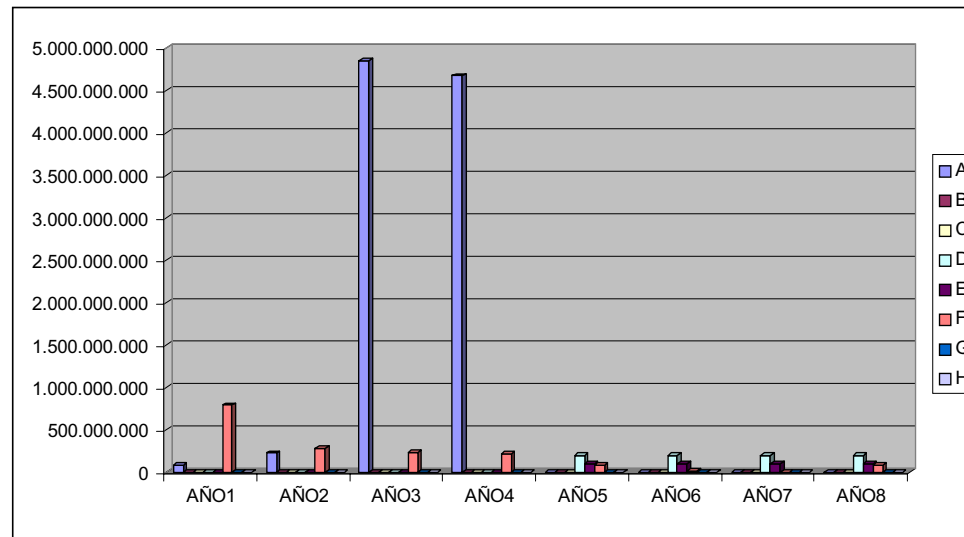
SEGUNDO CUATRIENIO




PROGRAMA
Y EEF

COSTES POR AÑO - AGENTE CENTRAL Y GRUPO

Grupo	AÑO1	AÑO2	AÑO3	AÑO4	AÑOS	AÑO6	AÑO7	AÑO8	Totales	%
VIARIO	80.967.710	224.990.875	4.849.748.351	4.675.000.000	0	0	0	0	9.830.706.937	77,53
UNIDADES DE EJECUCIÓN	0	0	0	0	0	0	0	0	0	0,00
SECTORES	0	0	0	0	0	0	0	0	0	0,00
PLAN ESPECIAL	0	0	0	0	192.701.438	192.701.438	192.701.438	192.701.438	770.805.750	6,08
EQUIPAMIENTOS	0	0	0	0	93.750.000	93.750.000	93.750.000	93.750.000	375.000.000	2,96
ESPACIOS LIBRES	792.531.885	286.888.031	228.223.218	212.323.120	76.876.059	19.662.938	0	87.196.444	1.703.701.695	13,44
VIVIENDA	0	0	0	0	0	0	0	0	0	0,00
ABAST SANEAM Y RED ELECTRICA	0	0	0	0	0	0	0	0	0	0,00
Totales	873.499.595	511.878.906	5.077.971.570	4.887.323.120	363.327.497	306.114.375	286.451.438	373.647.881	12.680.214.381	100,00




PROGRAMA
Y EEF



PRIMER CUATRIENIO

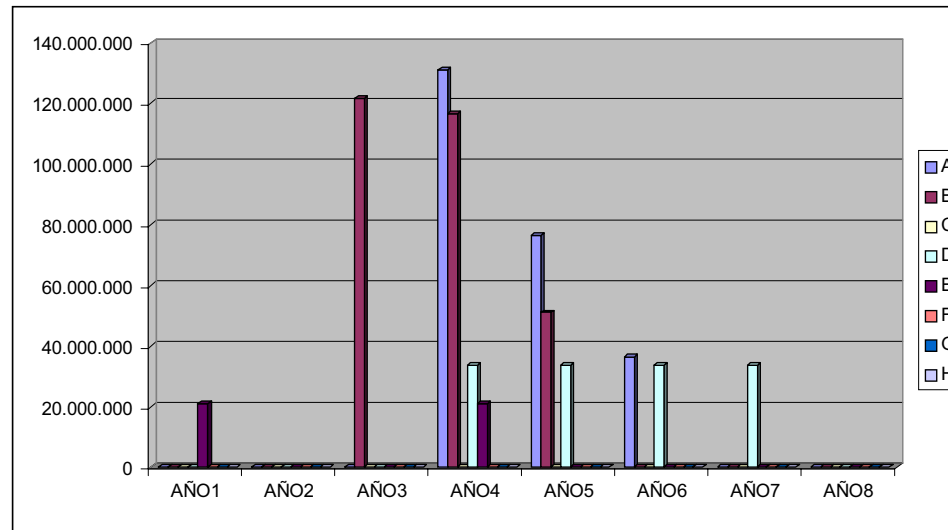
SEGUNDO CUATRIENIO



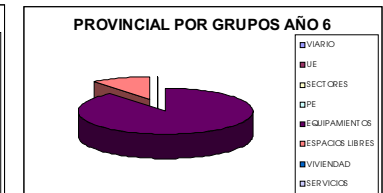
PROGRAMA
Y EEF

COSTES POR AÑO - AGENTE PARTICULAR Y GRUPO

Grupo	AÑO1	AÑO2	AÑO3	AÑO4	AÑOS	AÑO6	AÑO7	AÑO8	Totales	%
VIARIO	0	0	0	130.945.761	76.612.995	36.370.613	0	0	243.929.368	34,34
UNIDADES DE EJECUCIÓN	0	0	121.567.180	116.597.180	51.151.640	0	0	0	289.316.000	40,73
SECTORES	0	0	0	0	0	0	0	0	0	0,00
PLAN ESPECIAL	0	0	0	33.750.000	33.750.000	33.750.000	33.750.000	0	135.000.000	19,01
EQUIPAMIENTOS	21.000.000	0	0	21.000.000	0	0	0	0	42.000.000	5,91
ESPACIOS LIBRES	0	0	0	0	0	0	0	0	0	0,00
VIVIENDA	0	0	0	0	0	0	0	0	0	0,00
ABAST SANEAM Y RED ELECTRICA	0	0	0	0	0	0	0	0	0	0,00
Totales	21.000.000	0	121.567.180	302.292.941	161.514.635	70.120.613	33.750.000	0	710.245.368	100



PROGRAMA
Y EEF



PRIMER CUATRIENIO

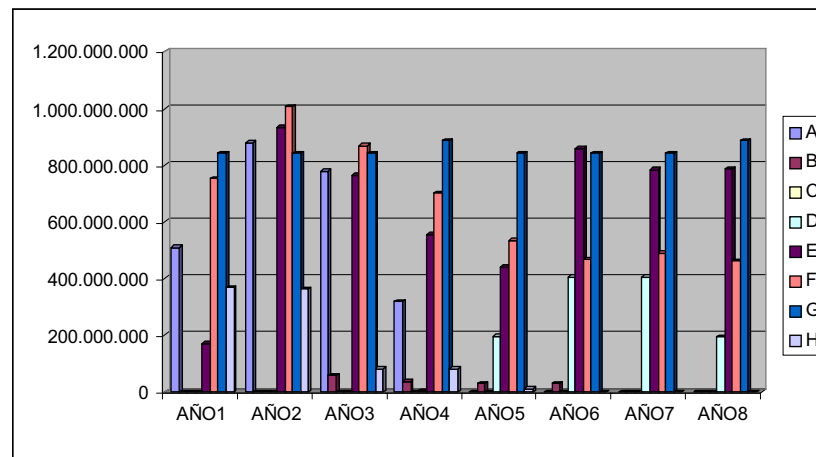
SEGUNDO CUATRIENIO



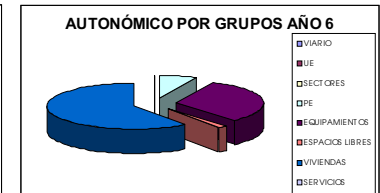
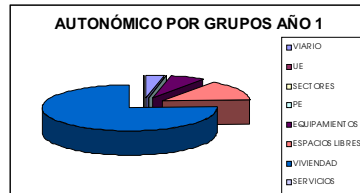
PROGRAMA
Y EEF

COSTES POR AÑO AGENTE MUNICIPAL Y GRUPO

Grupo	AÑO1	AÑO2	AÑO3	AÑO4	AÑO5	AÑO6	AÑO7	AÑO8	Totales	%
VIARIO	510.030.329	880.186.096	778.525.231	316.976.940	0	0	0	0	2.485.718.596	11
UNIDADES DE EJECUCIÓN	0	0	59.984.500	36.774.500	30.334.500	30.334.500	0	0	157.428.000	1
SECTORES	0	0	0	0	0	0	0	0	0	0
PLAN ESPECIAL	0	0	0	3.750.000	196.451.438	405.005.438	405.005.438	192.701.438	1.202.913.750	5
EQUIPAMIENTOS	171.570.001	933.437.907	764.145.902	555.380.500	439.887.875	858.840.679	784.933.704	786.999.517	5.295.196.085	24
ESPACIOS LIBRES	753.123.808	1.007.039.493	868.193.513	701.781.259	535.404.513	466.769.861	490.009.742	461.806.131	5.284.128.319	24
VIVIENDA	842.946.854	842.946.854	842.946.854	885.971.854	842.946.854	842.946.854	842.946.854	885.971.854	6.829.624.828	31
ABAST SANEAM Y RED ELECTRICA	369.375.000	362.375.000	81.375.000	82.375.000	12.500.000	0	0	0	908.000.000	4
Totales	2.647.045.991	4.025.985.350	3.395.171.000	2.583.010.052	2.057.525.179	2.603.897.331	2.522.895.737	2.327.478.938	22.163.009.578	100




PROGRAMA
Y EEF



PRIMER CUATRIENIO

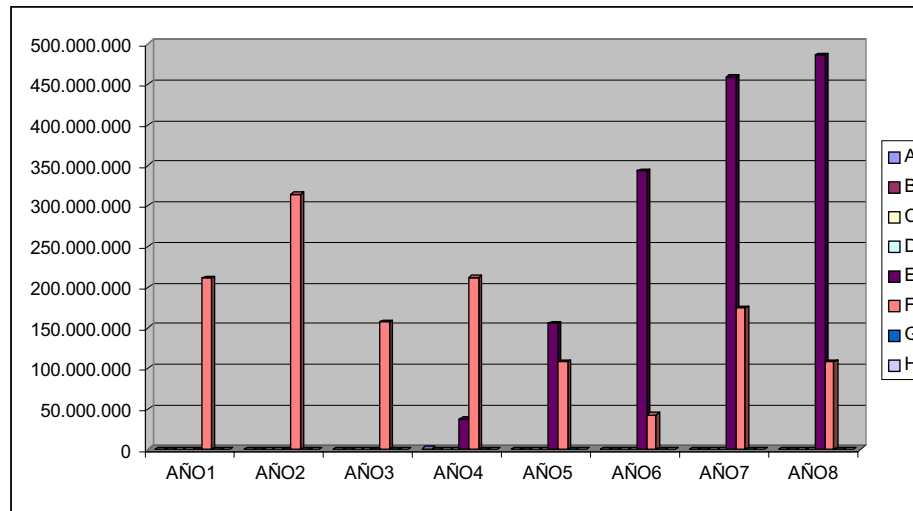
SEGUNDO CUATRIENIO



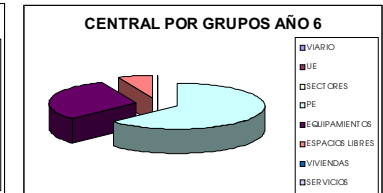
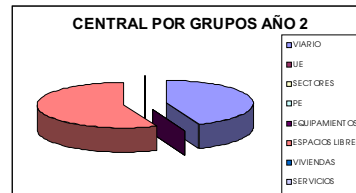
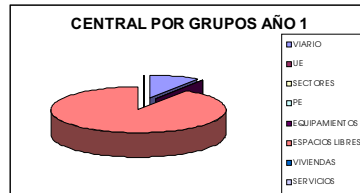
PROGRAMA
Y EEF

COSTES POR AÑO - AGENTE PROVINCIAL Y GRUPO

Grupo	AÑO1	AÑO2	AÑO3	AÑO4	AÑO5	AÑO6	AÑO7	AÑO8	Totales	%
VIARIO	0	0	0	780.000	0	0	0	0	780.000	0,03
UNIDADES DE EJECUCIÓN	0	0	0	0	0	0	0	0	0	0,00
SECTORES	0	0	0	0	0	0	0	0	0	0,00
PLAN ESPECIAL	0	0	0	0	0	0	0	0	0	0,00
EQUIPAMIENTOS	0	0	0	36.828.000	154.907.250	343.182.554	458.732.204	486.168.017	1.479.818.025	52,71
ESPACIOS LIBRES	210.568.159	315.078.423	156.593.671	211.788.081	107.810.672	42.572.496	174.426.588	108.068.750	1.326.906.840	47,26
VIVIENDA	0	0	0	0	0	0	0	0	0	0,00
ABAST SANEAM Y RED ELECTRICA	0	0	0	0	0	0	0	0	0	0,00
Totales	210.568.159	315.078.423	156.593.671	249.396.081	262.717.922	385.755.050	633.158.792	594.236.767	2.807.504.865	100

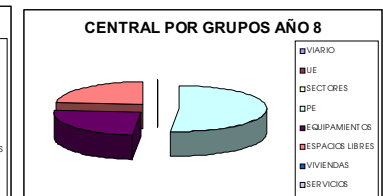


PROGRAMA
Y EEF



PRIMER CUATRIENIO

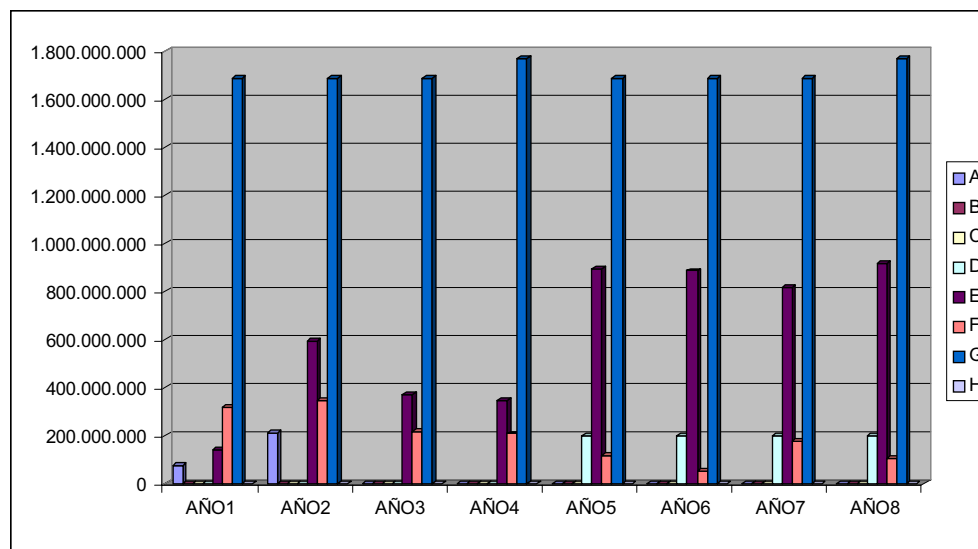
SEGUNDO CUATRIENIO



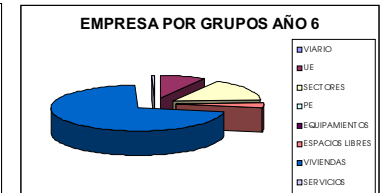
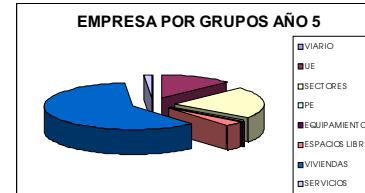
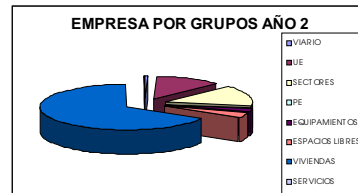
PROGRAMA
Y EEF

COSTES POR AÑO - AGENTE AUTONÓMICO Y GRUPO

Grupo	AÑO1	AÑO2	AÑO3	AÑO4	AÑO5	AÑO6	AÑO7	AÑO8	totales	%
VIARIO	75.545.644	209.460.057		780.000	0	0	0	0	780.000	0,01
UNIDADES DE EJECUCIÓN	0	0	0	0	0	0	0	0	0	0,00
SECTORES	0	0	0	0	0	0	0	0	0	0,00
PLAN ESPECIAL	0	0	0	0	198.540.875	198.540.875	198.540.875	198.540.875	794.163.500	5,71
EQUIPAMIENTOS	141.700.000	595.449.102	372.571.103	346.146.500	892.467.382	885.788.293	818.760.619	918.461.917	3.861.624.710	27,74
ESPACIOS LIBRES	317.654.182	349.302.035	216.209.040	208.848.728	117.536.787	52.736.630	174.426.588	108.068.750	661.617.482	4,75
VIVIENDA	1.685.893.707	1.685.893.707	1.685.893.707	1.771.943.707	1.685.893.707	1.685.893.707	1.685.893.707	1.771.943.707	8.601.568.535	61,79
ABAST SANEAM Y RED ELECTRICA	0	0	0	0	0	0	0	0	0	0,00
Totales	2.220.793.533	2.840.104.901	2.274.673.850	2.327.718.935	2.894.438.751	2.822.959.505	2.877.621.789	2.997.015.249	13.919.754.228	100,00


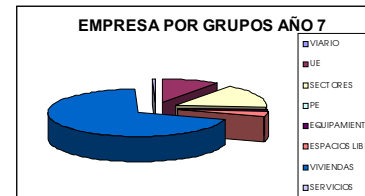
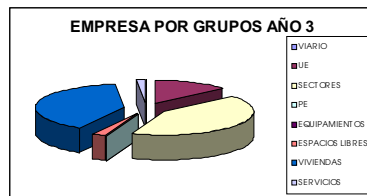


PROGRAMA
Y EEF



PRIMER CUATRIENIO

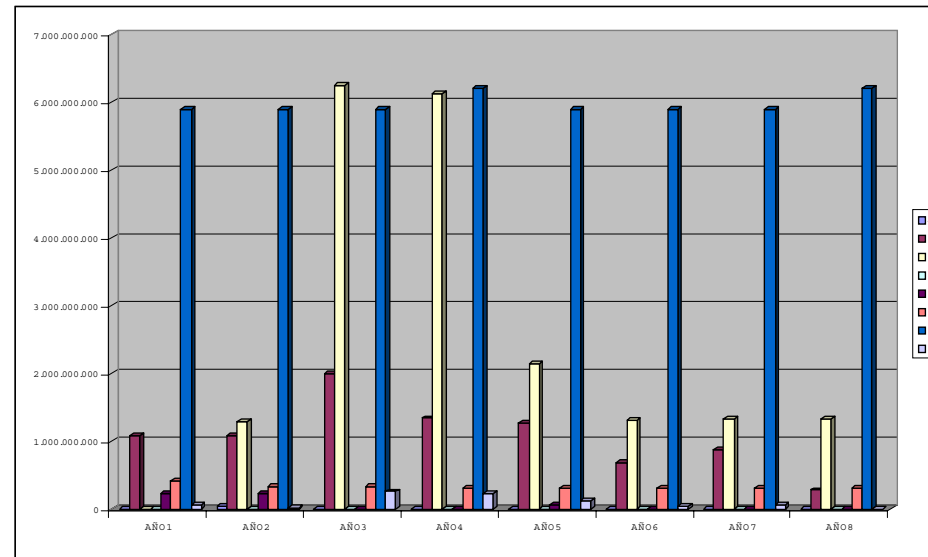
SEGUNDO CUATRIENIO



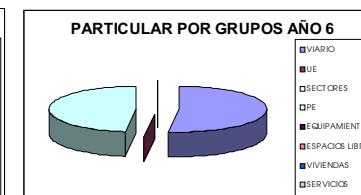
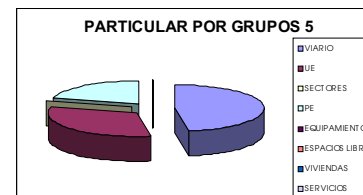
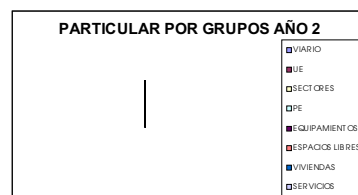
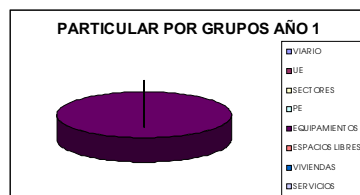
PROGRAMA Y EEF

COSTES POR AÑO - AGENTE EMPRESA Y GRUPO

Grupo	AÑO1	AÑO2	AÑO3	AÑO4	AÑO5	AÑO6	AÑO7	AÑO8	Totales	%
VIARIO	7.676.424	46.170.774	0	0	0	0	0	0	53.847.198	0,07
UNIDADES DE EJECUCIÓN	1.088.814.000	1.088.814.000	2.001.643.090	1.343.466.090	1.267.653.400	679.792.580	866.314.340	280.998.500	8.617.496.000	10,74
SECTORES	0	1.298.700.017	6.242.450.017	6.120.350.015	2.137.725.000	1.305.224.989	1.341.124.985	1.341.124.985	19.786.700.008	24,66
PLAN ESPECIAL	0	0	3.910.500	3.910.500	0	0	0	0	7.821.000	0,01
EQUIPAMIENTOS	226.800.009	226.800.009	0	0	53.625.000	0	0	0	507.225.018	0,63
ESPACIOS LIBRES	415.474.987	340.027.650	332.680.962	320.011.175	312.858.914	313.179.091	310.297.500	310.297.500	2.654.827.779	3,31
VIVIENDA	5.900.627.975	5.900.627.975	5.900.627.975	6.201.802.975	5.900.627.975	5.900.627.975	5.900.627.975	6.201.802.975	47.807.373.799	59,58
ABAST SANEAM Y RED ELECTRICA	69.375.000	25.740.000	259.740.000	223.145.000	128.000.000	36.500.000	57.500.000	0	800.000.000	1,00
Totales	7.708.768.395	8.926.880.424	14.741.052.543	14.212.685.755	9.800.490.289	8.235.324.635	8.475.864.800	8.134.223.960	80.235.290.802	100

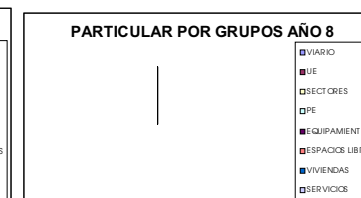
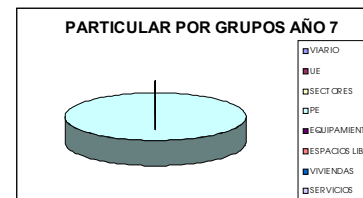
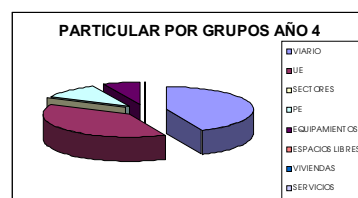
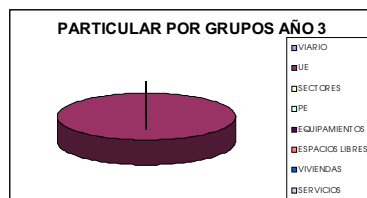


PROGRAMA
Y EEF



PRIMER CUATRIENIO

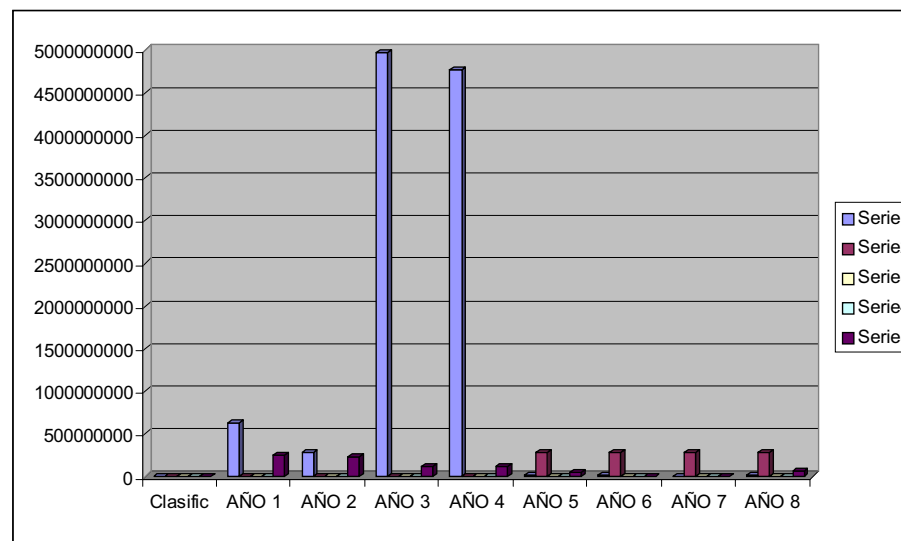
SEGUNDO CUATRIENIO



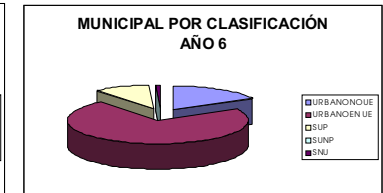

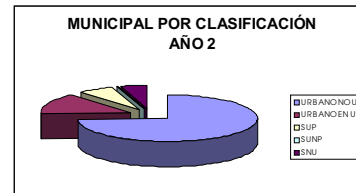
PROGRAMA
Y EEF

COSTES POR AÑO AGENTE CENTRAL Y Clasif

Clasific	AÑO 1	AÑO 2	AÑO 3	AÑO 4	AÑO 5	AÑO 6	AÑO 7	AÑO 8	TOTALES	%
SUELO URBANO NO INCLUIDO EN U.E	626.233.347	284.413.634	4.962.642.332	4.773.849.588	19.328.838	19.662.938	0	12.938.438	10.699.069.115	84
SUELO URBANO INCLUIDO EN U.E	0	0	0	0	286.451.438	286.451.438	286.451.438	286.451.438	1.145.805.750	9
SUELO URBANIZABLE PROGRAMADO (S.U.P.)	0	0	0	0	0	0	0	0	0	0
SUELO URBANIZABLE NO PROGRAMADO (SUNP)	0	0	0	0	0	0	0	0	0	0
SUELO NO URBANIZABLE (SNU)	247.266.248	227.465.272	115.329.237	113.473.531	57.547.222	0	0	74.258.006	835.339.516	7
TOTALES	873.499.595	511.878.906	5.077.971.570	4.887.323.120	363.327.497	306.114.375	286.451.438	373.647.881	12.680.214.381	100

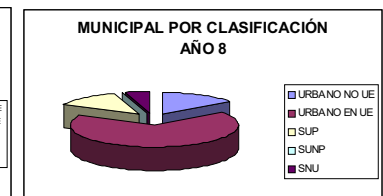


PROGRAMA
Y EEF



PRIMER CUATRIENIO

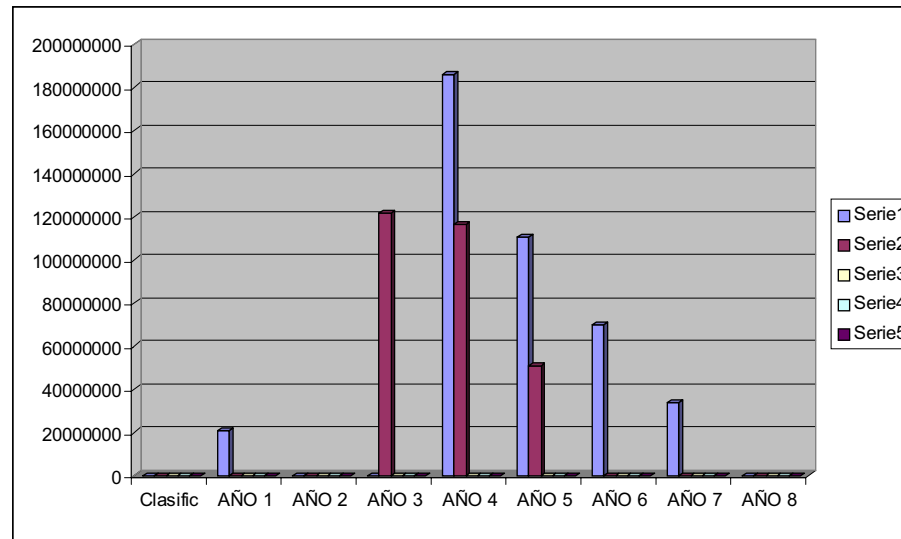
SEGUNDO CUATRIENIO



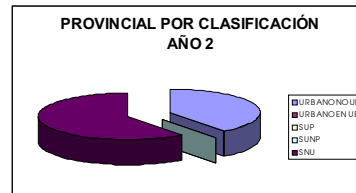

PROGRAMA
Y EEF

COSTES POR AÑO AGENTE PARTICULAR Y Clasif

Clasif	AÑO 1	AÑO 2	AÑO 3	AÑO 4	AÑO 5	AÑO 6	AÑO 7	AÑO 8	TOTALES	%
SUELO URBANO NO INCLUIDO EN U.E	21.000.000	0	0	185.695.761	110.362.995	70.120.613	33.750.000	0	420.929.368	59,27
SUELO URBANO INCLUIDO EN U.E	0	0	121.567.180	116.597.180	51.151.640	0	0	0	289.316.000	40,73
SUELO URBANIZABLE PROGRAMADO (S.U.P.)	0	0	0	0	0	0	0	0	0	0,00
SUELO URBANIZABLE NO PROGRAMADO (SUNP)	0	0	0	0	0	0	0	0	0	0,00
SUELO NO URBANIZABLE (SNU)	0	0	0	0	0	0	0	0	0	0,00
TOTALES	21.000.000	0	121.567.180	302.292.941	161.514.635	70.120.613	33.750.000	0	710.245.368	100





PROGRAMA
 Y EEF



PRIMER CUATRIENIO

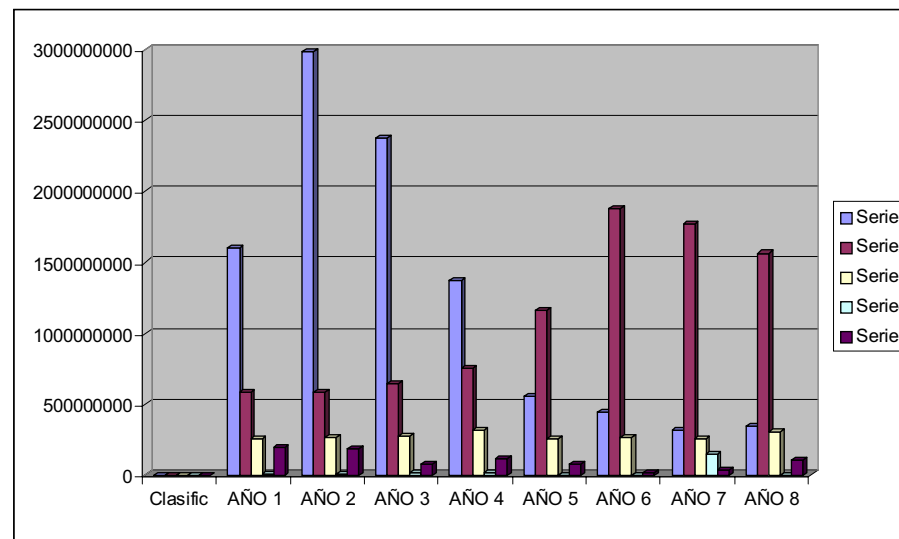
SEGUNDO CUATRIENIO




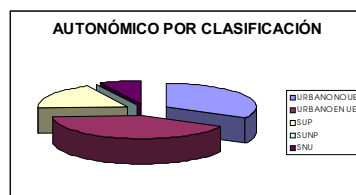
PROGRAMA
Y EEF

COSTES POR AÑO AGENTE MUN. Y Clasif

Clasif	AÑO 1	AÑO 2	AÑO 3	AÑO 4	AÑO 5	AÑO 6	AÑO 7	AÑO 8	TOTALES	%
SUELO URBANO NO INCLUIDO EN U.E	1.596.960.329	2.979.725.054	2.378.662.239	1.371.809.667	558.782.371	447.594.941	314.047.500	349.112.813	9.996.694.914	45,11
SUELO URBANO INCLUIDO EN U.E	584.796.854	584.796.854	644.781.354	756.576.854	1.163.720.666	1.875.227.470	1.770.985.995	1.564.497.808	8.945.383.853	40,36
SUELO URBANIZABLE PROGRAMADO (S.U.P.)	258.150.000	261.750.000	272.150.000	319.775.000	258.150.000	261.750.000	258.150.000	304.775.000	2.194.650.000	9,90
SUELO URBANIZABLE NO PROGRAMADO (SUNP)	9.375.000	9.375.000	21.375.000	21.375.000	0	0	144.876.930	0	206.376.930	0,93
SUELO NO URBANIZABLE (SNU)	197.763.808	190.338.442	78.202.407	113.473.531	76.872.142	19.324.920	34.835.312	109.093.318	819.903.881	3,70
TOTALES	2.647.045.991	4.025.985.350	3.395.171.000	2.583.010.052	2.057.525.179	2.603.897.331	2.522.895.737	2.327.478.938	22.163.009.578	100

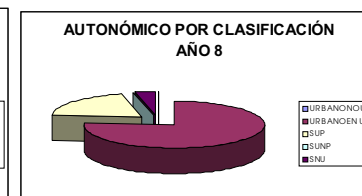


PROGRAMA
Y EEF



PRIMER CUATRIENIO

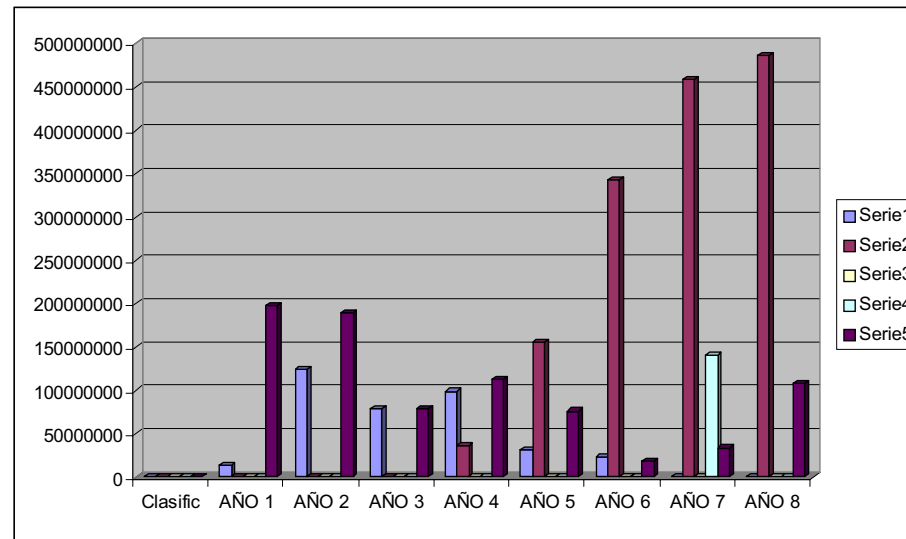
SEGUNDO CUATRIENIO



PROGRAMA
Y EEF

COSTES POR AÑO AGENTE PROV. Y Clasif

Clasific	AÑO 1	AÑO 2	AÑO 3	AÑO 4	AÑO 5	AÑO 6	AÑO 7	AÑO 8	TOTALES	%
SUELO URBANO NO INCLUIDO EN U.E	12.804.351	124.739.981	78.391.264	99.094.550	31.506.910	23.815.955	0	0	370.353.012	13
SUELO URBANO INCLUIDO EN U.E	0	0	0	36.828.000	154.907.250	343.182.554	458.732.204	486.168.017	1.479.818.025	53
SUELO URBANIZABLE PROGRAMADO (S.U.P.)	0	0	0	0	0	0	0	0	0	0
SUELO URBANIZABLE NO PROGRAMADO (S.UNP)	0	0	0	0	0	0	140.615.844	0	140.615.844	5
SUELO NO URBANIZABLE (SNU)	197.763.808	190.338.442	78.202.407	113.473.531	76.303.762	18.756.540	33.810.744	108.068.750	816.717.985	29
TOTALES	210.568.159	315.078.423	156.593.671	249.396.081	262.717.922	385.755.050	633.158.792	594.236.767	2.807.504.865	100



PROGRAMA
Y EEF



PRIMER CUATRIENIO

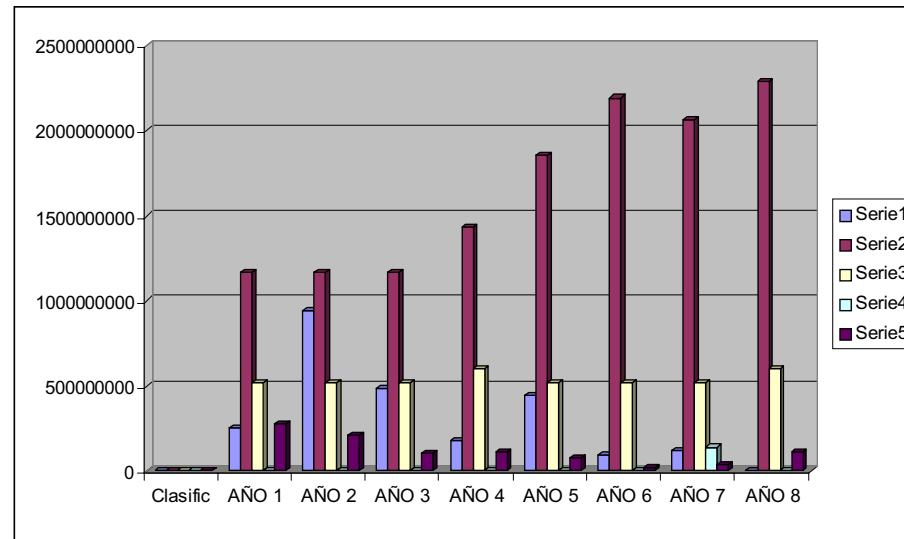
SEGUNDO CUATRIENIO



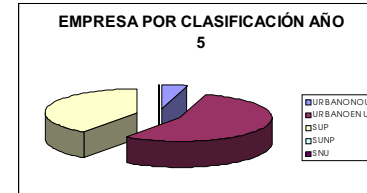
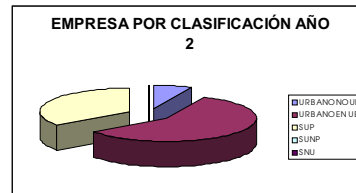
PROGRAMA
Y EEF

COSTES POR AÑO AGENTE AUTONOM. Y Clasif

Clasific	AÑO 1	AÑO 2	AÑO 3	AÑO 4	AÑO 5	AÑO 6	AÑO 7	AÑO 8	TOTALES	%
SUELO URBANO NO INCLUIDO EN U.E	253.234.554	941.596.654	488.301.637	178.655.196	445.733.032	94.480.091	121.000.003	0	2.523.001.167	12
SUELO URBANO INCLUIDO EN U.E	1.169.593.707	1.169.593.707	1.169.593.707	1.433.240.207	1.856.101.957	2.193.422.874	2.065.895.199	2.286.596.499	13.344.037.857	63
SUELO URBANIZABLE PROGRAMADO (S.U.P.)	516.300.000	516.300.000	516.300.000	602.350.000	516.300.000	516.300.000	516.300.000	602.350.000	4.302.500.000	20
SUELO URBANIZABLE NO PROGRAMADO (SUNP)	0	0	0	0	0	0	140.615.844	0	140.615.844	1
SUELO NO URBANIZABLE (SNU)	281.665.272	212.614.540	100.478.505	113.473.531	76.303.762	18.756.540	33.810.744	108.068.750	945.171.644	4
TOTALES	2.220.793.533	2.840.104.901	2.274.673.850	2.327.718.935	2.894.438.751	2.822.959.505	2.877.621.789	2.997.015.249	21.255.326.511	100

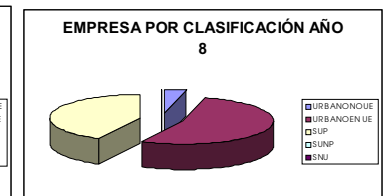
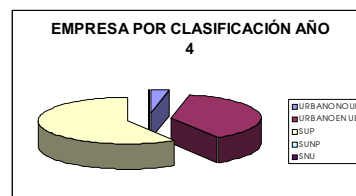
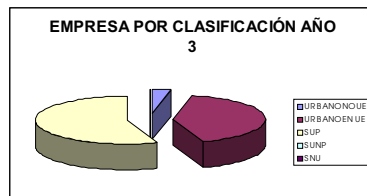


PROGRAMA
Y EEF



PRIMER CUATRIENIO

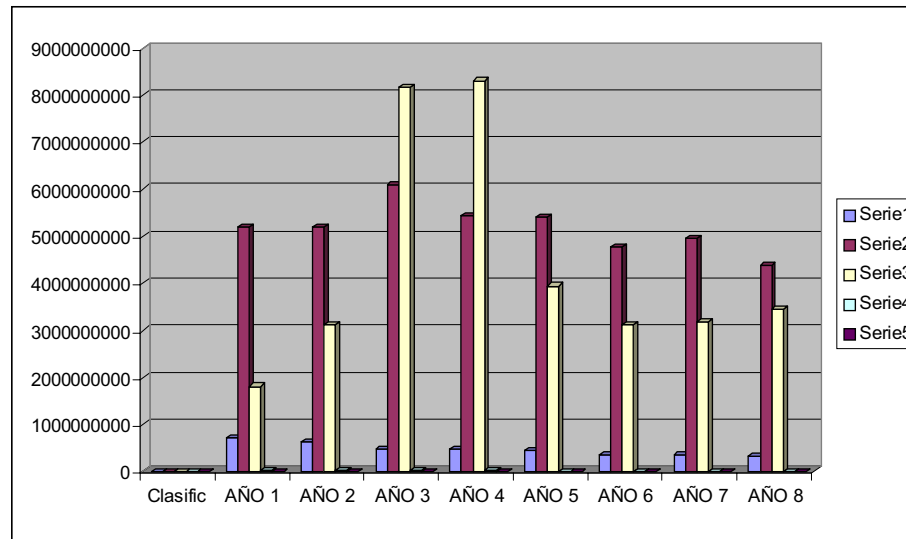
SEGUNDO CUATRIENIO



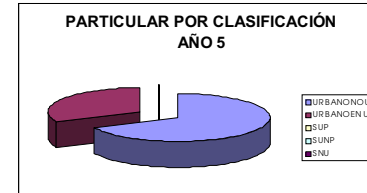
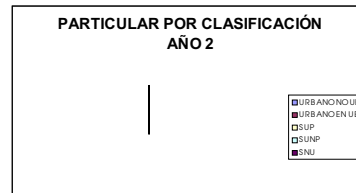
PROGRAMA
Y EEF

COSTES POR AÑO AGENTE EMPRESA Y Clasif

Clasific	AÑO 1	AÑO 2	AÑO 3	AÑO 4	AÑO 5	AÑO 6	AÑO 7	AÑO 8	TOTALES	%
SUELO URBANO NO INCLUIDO EN U.E	709.951.420	629.363.433	473.045.962	458.781.175	440.858.914	349.679.091	346.797.500	310.297.500	3.718.774.995	4,63
SUELO URBANO INCLUIDO EN U.E	5.182.391.975	5.182.391.975	6.099.131.565	5.440.954.565	5.414.856.375	4.773.370.555	4.959.892.315	4.374.576.475	41.427.565.799	51,63
SUELO URBANIZABLE PROGRAMADO (S.U.P.)	1.807.050.000	3.105.750.017	8.159.500.017	8.303.575.015	3.944.775.000	3.112.274.989	3.169.174.985	3.449.349.985	35.051.450.008	43,69
SUELO URBANIZABLE NO PROGRAMADO (SUNP)	9.375.000	9.375.000	9.375.000	9.375.000	0	0	0	0	37.500.000	0,05
SUELO NO URBANIZABLE (SNU)	0	0	0	0	0	0	0	0	0	0,00
TOTALES	7.708.768.395	8.926.880.424	14.741.052.543	14.212.685.755	9.800.490.289	8.235.324.635	8.475.864.800	8.134.223.960	80.235.290.802	100


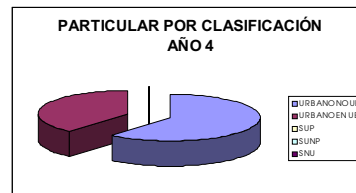



PROGRAMA
Y EEF



PRIMER CUATRIENIO

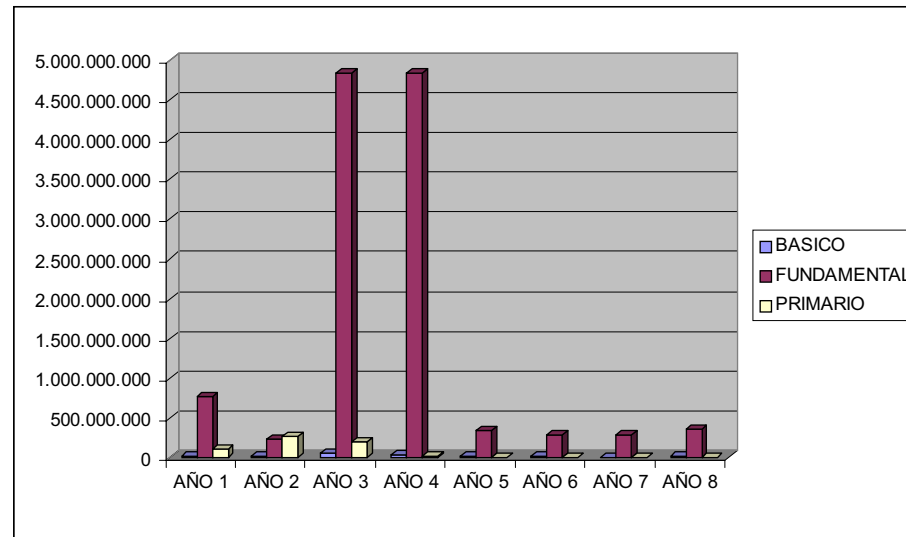
SEGUNDO CUATRIENIO



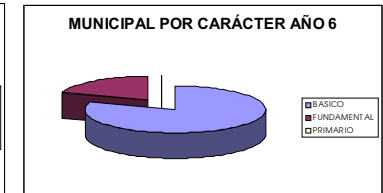
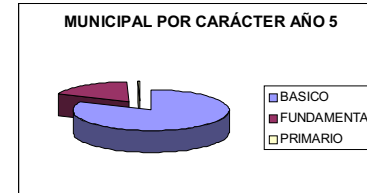
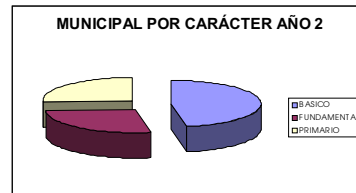
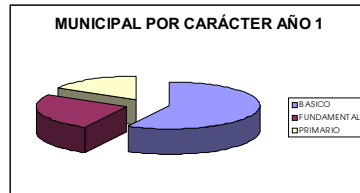
PROGRAMA
Y EEF

COSTES POR AÑO - AGENTE CENTRAL Y CARÁCTER

Carácter	AÑO 1	AÑO 2	AÑO 3	AÑO 4	AÑO 5	AÑO 6	AÑO 7	AÑO 8	TOTALES	%
BASICO	17.995.749	20.722.174	49.103.599	31.878.337	19.328.838	19.662.938	0	12.938.438	171.630.071	1,35
FUNDAMENTAL	757.041.351	227.465.272	4.836.094.689	4.834.238.983	343.998.659	286.451.438	286.451.438	360.709.444	11.932.451.273	94,10
PRIMARIO	98.462.495	263.691.460	192.773.281	21.205.800	0	0	0	0	576.133.037	4,54
TOTALES	873.499.595	511.878.906	5.077.971.570	4.887.323.120	363.327.497	306.114.375	286.451.438	373.647.881	12.680.214.381	100

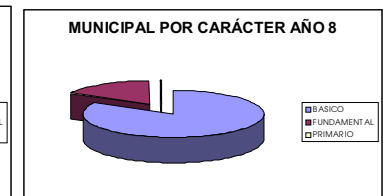
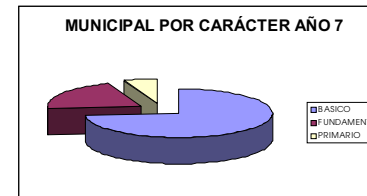
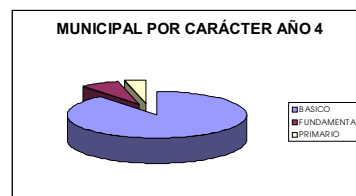
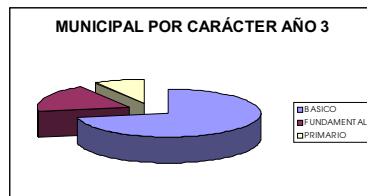


PROGRAMA Y EEF



PRIMER CUATRIENIO

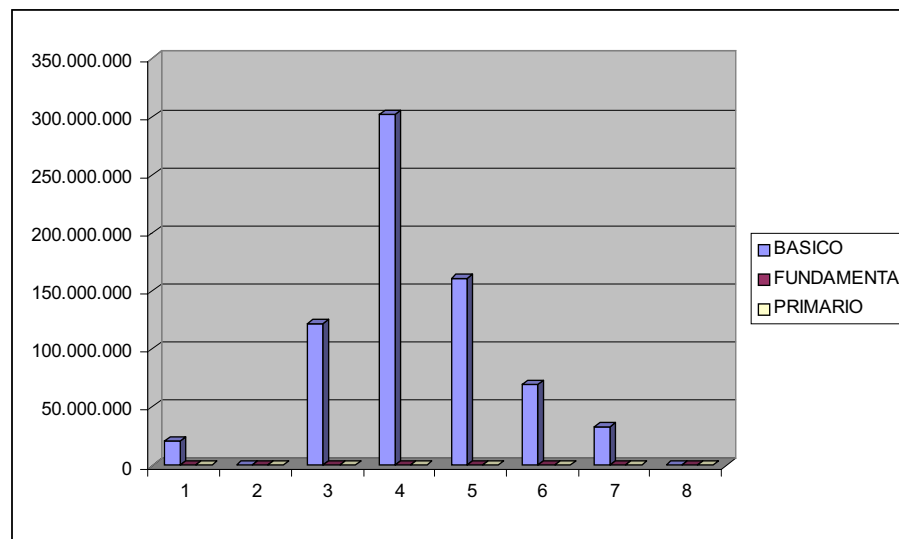
SEGUNDO CUATRIENIO



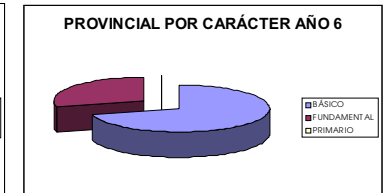
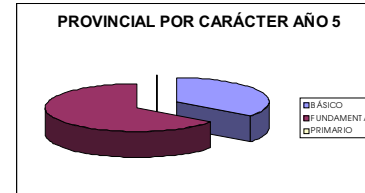
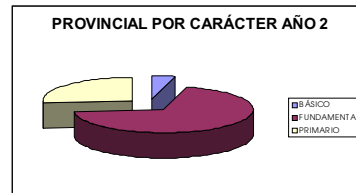
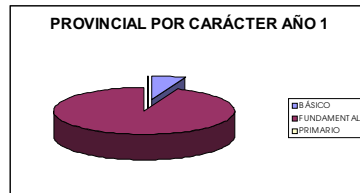
PROGRAMA
Y EEF

COSTES POR AÑO AGENTE - PARTICULAR Y CARÁCTER

Carácter	AÑO 1	AÑO 2	AÑO 3	AÑO 4	AÑO 5	AÑO 6	AÑO 7	AÑO 8	TOTALES	%
BASICO	21.000.000	0	121.567.180	302.292.941	161.514.635	70.120.613	33.750.000	0	710.245.368	100
FUNDAMENTAL	0	0	0	0	0	0	0	0	0	0
PRIMARIO	0	0	0	0	0	0	0	0	0	0
TOTALES	21.000.000	0	121.567.180	302.292.941	161.514.635	70.120.613	33.750.000	0	710.245.368	100

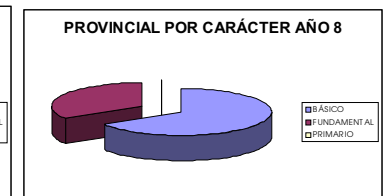
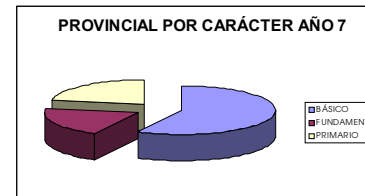
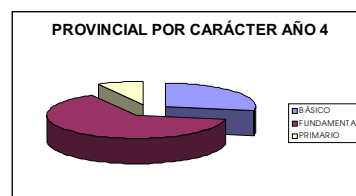
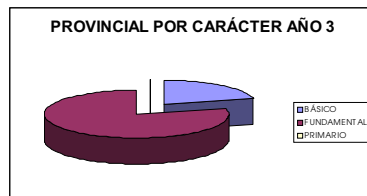


PROGRAMA
Y EEF



PRIMER CUATRIENIO

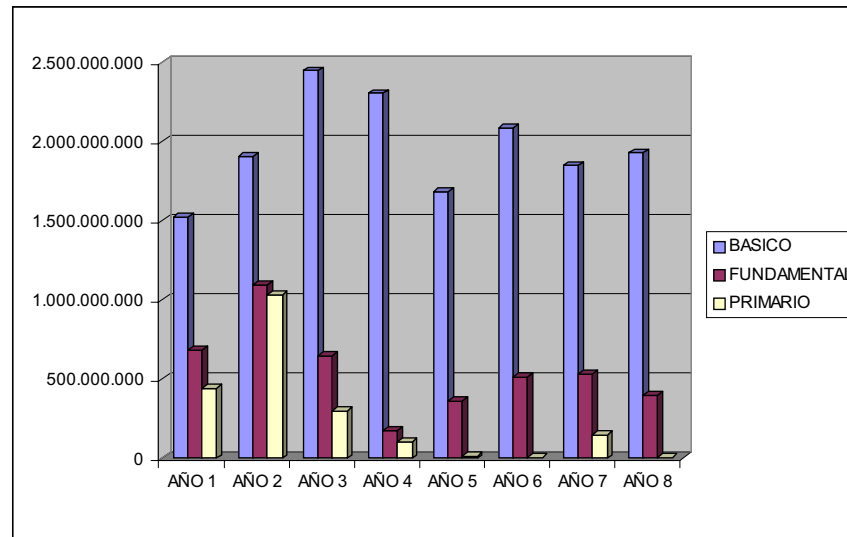
SEGUNDO CUATRIENIO



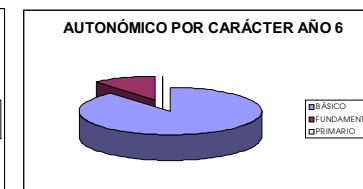
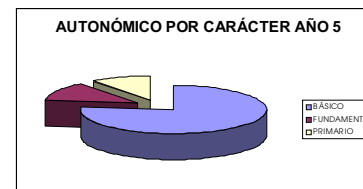
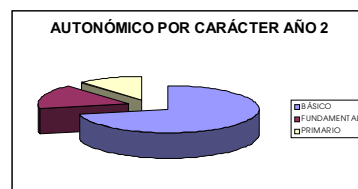
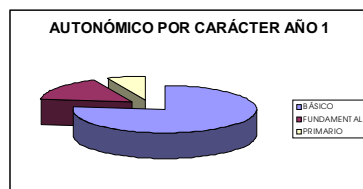
PROGRAMA
Y EEF

COSTES POR AÑO - AGENTE MUNICIPAL Y CARÁCTER

Carácter	AÑO 1	AÑO 2	AÑO 3	AÑO 4	AÑO 5	AÑO 6	AÑO 7	AÑO 8	TOTALES	%
BASICO	1.521.245.090	1.904.138.055	2.446.555.440	2.304.864.814	1.681.701.599	2.085.966.974	1.848.178.058	1.928.334.183	15.720.984.212	70,93
FUNDAMENTAL	684.483.398	1.093.496.911	648.965.759	174.238.983	363.323.580	514.330.358	529.840.750	395.544.756	4.404.224.493	19,87
PRIMARIO	441.317.502	1.028.350.384	299.649.801	103.906.255	12.500.000	3.600.000	144.876.930	3.600.000	2.037.800.873	9,19
TOTALES	2.647.045.991	4.025.985.350	3.395.171.000	2.583.010.052	2.057.525.179	2.603.897.331	2.522.895.737	2.327.478.938	22.163.009.578	100

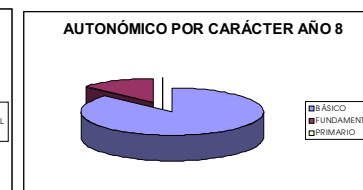
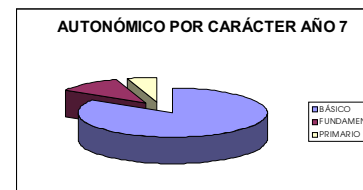
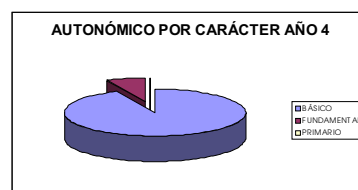
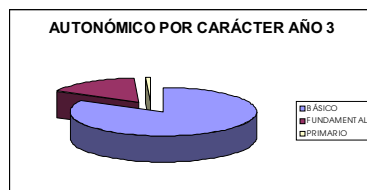


PROGRAMA
Y EEF



PRIMER CUATRIENIO

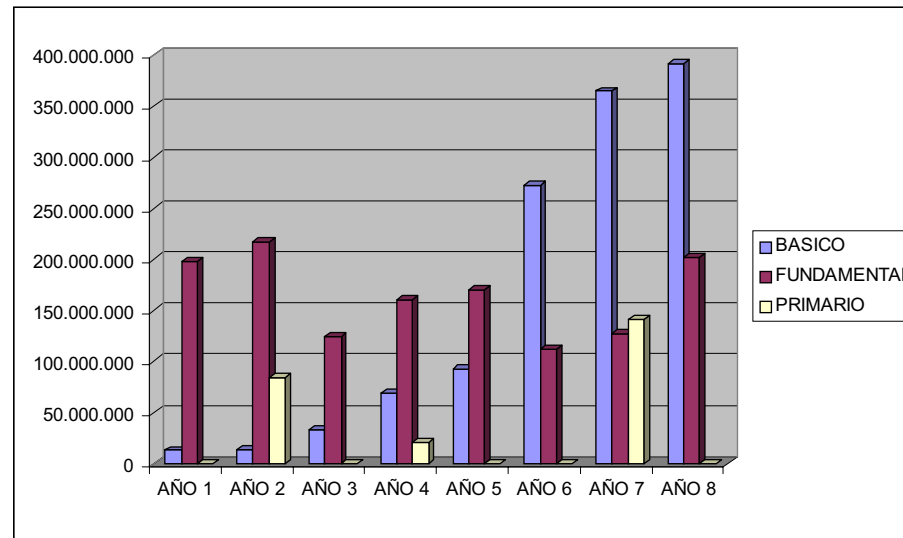
SEGUNDO CUATRIENIO



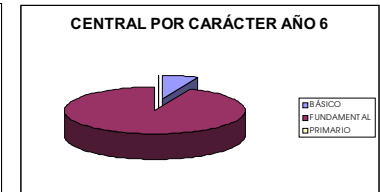
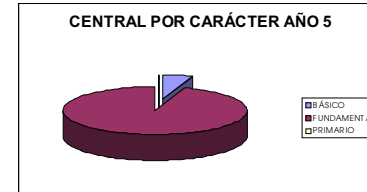
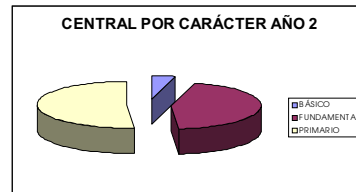
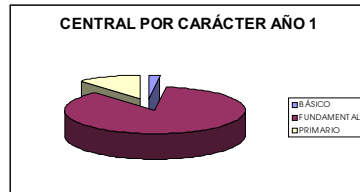
PROGRAMA
Y EEF

COSTES POR AÑO - AGENTE PROVINCIAL Y CARÁCTER

Carácter	AÑO 1	AÑO 2	AÑO 3	AÑO 4	AÑO 5	AÑO 6	AÑO 7	AÑO 8	TOTALES	%
BASICO	12.804.351	13.533.537	32.625.812	68.794.998	92.664.160	273.248.510	364.982.204	392.418.017	1.251.071.589	44,56
FUNDAMENTAL	197.763.808	217.670.759	123.967.859	160.018.983	170.053.762	112.506.540	127.560.744	201.818.750	1.311.361.205	46,71
PRIMARIO	0	83.874.126	0	20.582.100	0	0	140.615.844	0	245.072.070	8,73
TOTALES	210.568.159	315.078.423	156.593.671	249.396.081	262.717.922	385.755.050	633.158.792	594.236.767	2.807.504.865	100

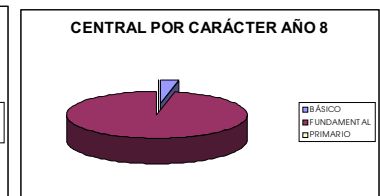
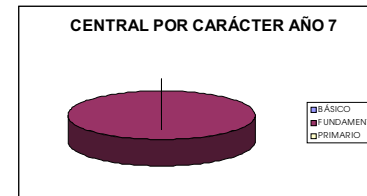
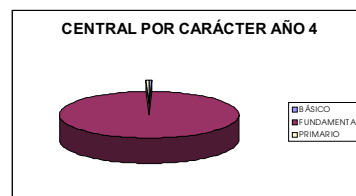
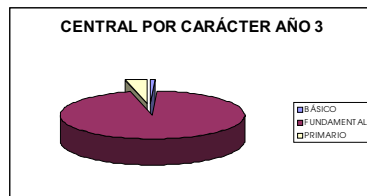


PROGRAMA Y EEF



PRIMER CUATRIENIO

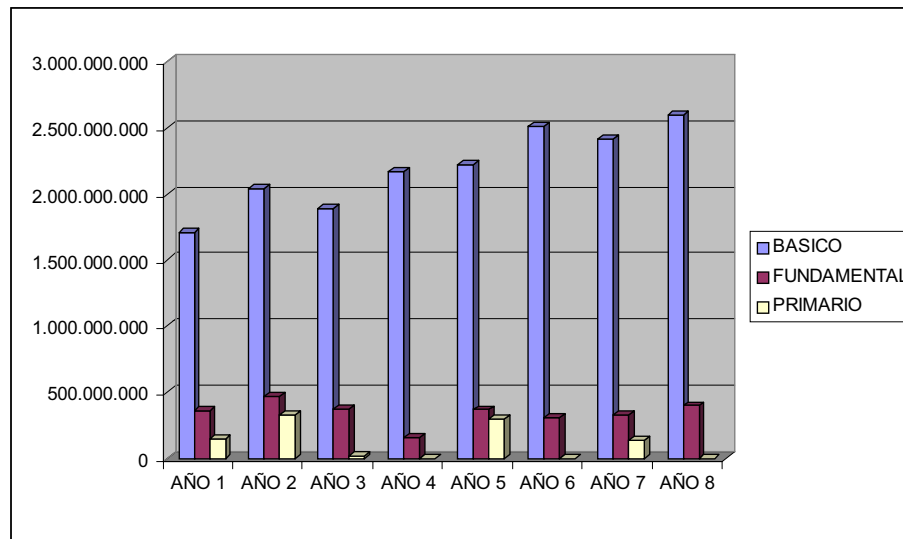
SEGUNDO CUATRIENIO



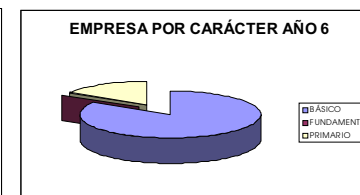
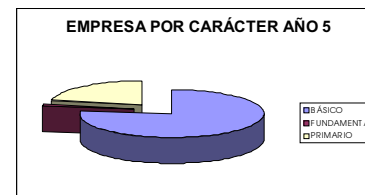
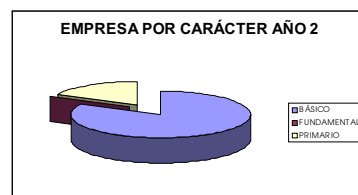

PROGRAMA
Y EEF

COSTES POR AÑO AGENTE - AUTONÓMICO Y CARÁCTER

Carácter	AÑO 1	AÑO 2	AÑO 3	AÑO 4	AÑO 5	AÑO 6	AÑO 7	AÑO 8	TOTALES	%
BASICO	1.711.330.429	2.042.226.626	1.885.936.008	2.167.699.952	2.223.344.107	2.511.912.089	2.410.904.326	2.596.655.624	17.550.009.162	82,57
FUNDAMENTAL	362.737.227	464.945.957	371.243.057	160.018.983	368.594.637	311.047.415	326.101.619	400.359.625	2.765.048.520	13,01
PRIMARIO	146.725.876	332.932.318	17.494.785	0	302.500.007	0	140.615.844	0	940.268.829	4,42
TOTALES	2.220.793.533	2.840.104.901	2.274.673.850	2.327.718.935	2.894.438.751	2.822.959.505	2.877.621.789	2.997.015.249	21.255.326.511	100


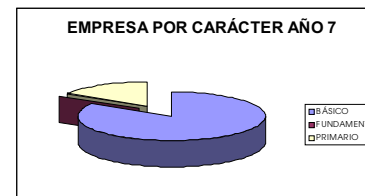
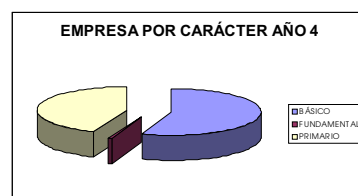



PROGRAMA
 Y EEF



PRIMER CUATRIENIO

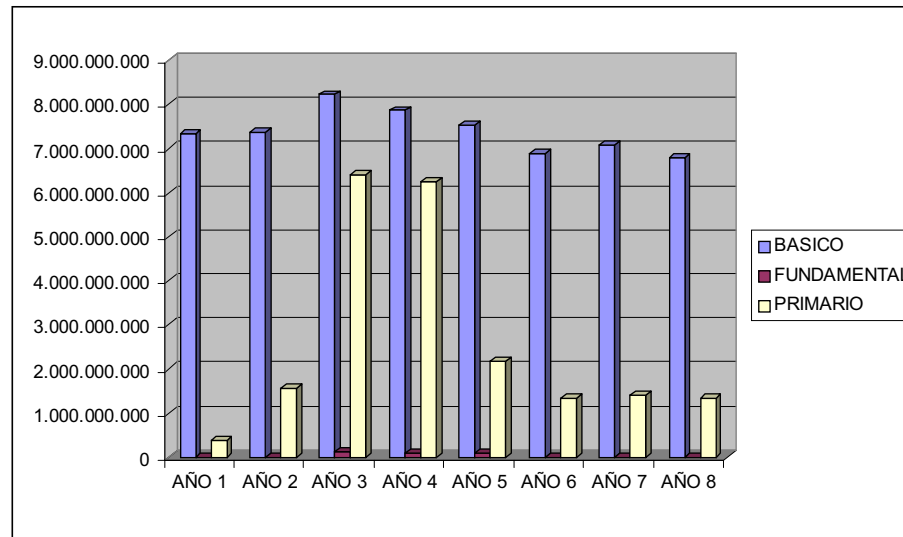
SEGUNDO CUATRIENIO



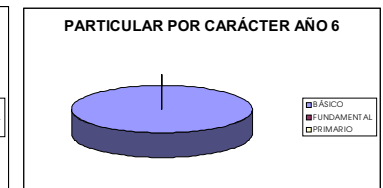
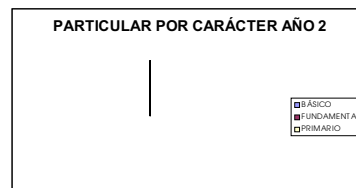
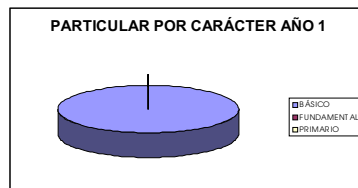
PROGRAMA
Y EEF

COSTES POR AÑO AGENTE - EMPRESA Y CARÁCTER

Carácter	AÑO 1	AÑO 2	AÑO 3	AÑO 4	AÑO 5	AÑO 6	AÑO 7	AÑO 8	TOTALES	%
BASICO	7.325.529.590	7.370.347.904	8.216.870.031	7.863.898.245	7.534.765.289	6.893.599.646	7.077.239.815	6.793.098.975	59.075.349.495	73,63
FUNDAMENTAL	0	0	125.700.000	99.000.000	102.000.000	0	0	0	326.700.000	0,41
PRIMARIO	383.238.804	1.556.532.521	6.398.482.512	6.249.787.510	2.163.725.000	1.341.724.989	1.398.624.985	1.341.124.985	20.833.241.307	25,97
TOTALES	7.708.768.395	8.926.880.424	14.741.052.543	14.212.685.755	9.800.490.289	8.235.324.635	8.475.864.800	8.134.223.960	80.235.290.802	100

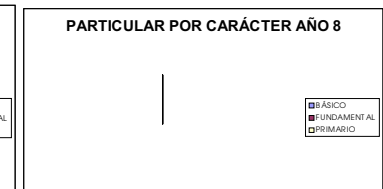
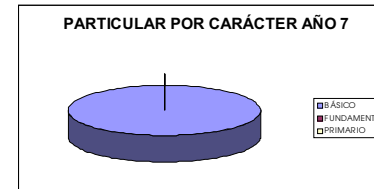
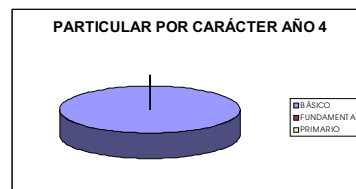
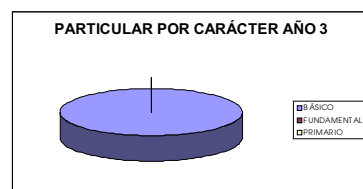


PROGRAMA Y EEF



PRIMER CUATRIENIO

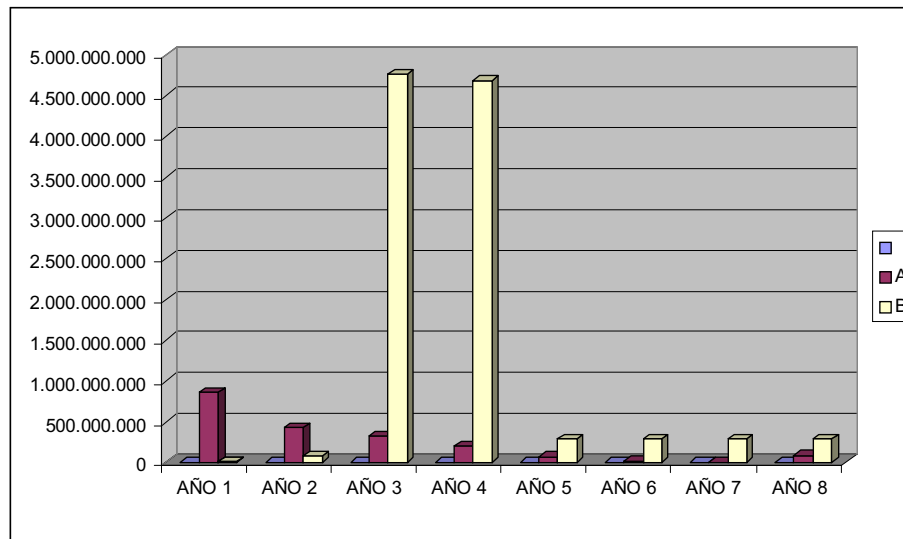
SEGUNDO CUATRIENIO



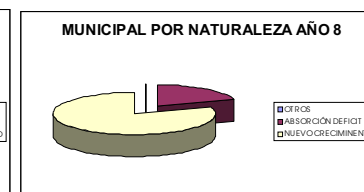
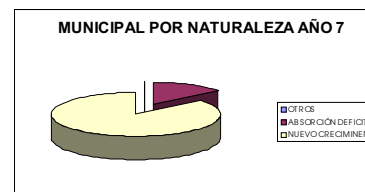
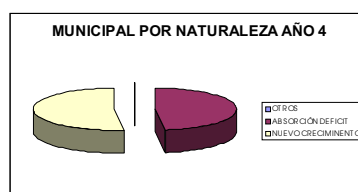
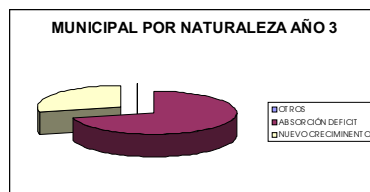
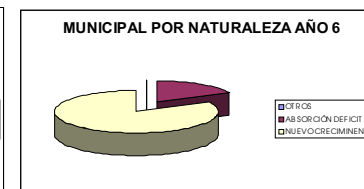
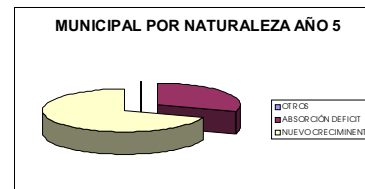
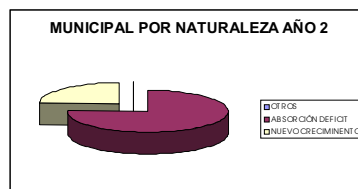
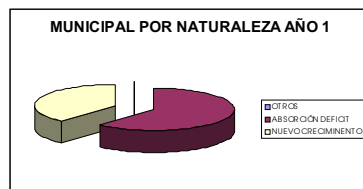
PROGRAMA
Y EEF

COSTES POR AÑO - AGENTE CENTRAL Y NATURALEZA

Natur	AÑO 1	AÑO 2	AÑO 3	AÑO 4	AÑO 5	AÑO 6	AÑO 7	AÑO 8	TOTALES	%
ABSORCIÓN DEFICIT	865.454.109	428.460.730	319.720.443	204.110.583	74.203.259	16.656.038	0	87.196.444	1.995.801.605	15,74
NUEVO CRECIMIENTO	8.045.487	83.418.177	4.758.251.127	4.683.212.537	289.124.238	289.458.338	286.451.438	286.451.438	10.684.412.776	84,26
TOTALES	873.499.595	511.878.906	5.077.971.570	4.887.323.120	363.327.497	306.114.375	286.451.438	373.647.881	12.680.214.381	100



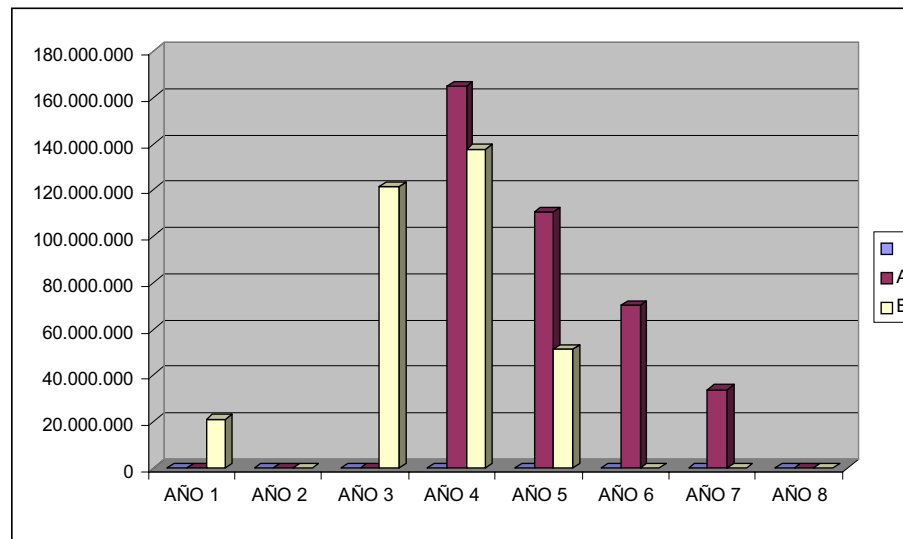
PROGRAMA Y EEF




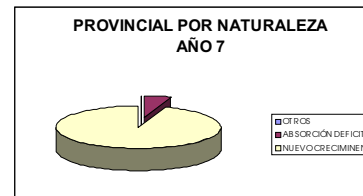
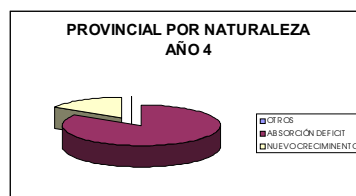
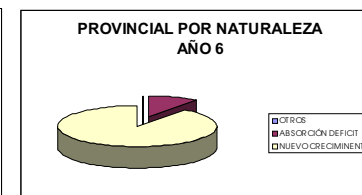

PROGRAMA
Y EEF

COSTES POR AÑO - AGENTE PARTICULAR Y NATURALEZA

Natur	AÑO 1	AÑO 2	AÑO 3	AÑO 4	AÑO 5	AÑO 6	AÑO 7	AÑO 8	TOTALES	%
ABSORCIÓN DEFICIT	0	0	0	164.695.761	110.362.995	70.120.613	33.750.000	0	378.929.368	53,35
NUEVO CRECIMIENTO	21.000.000	0	121.567.180	137.597.180	51.151.640	0	0	0	331.316.000	46,65
TOTALES	21.000.000	0	121.567.180	302.292.941	161.514.635	70.120.613	33.750.000	0	710.245.368	100



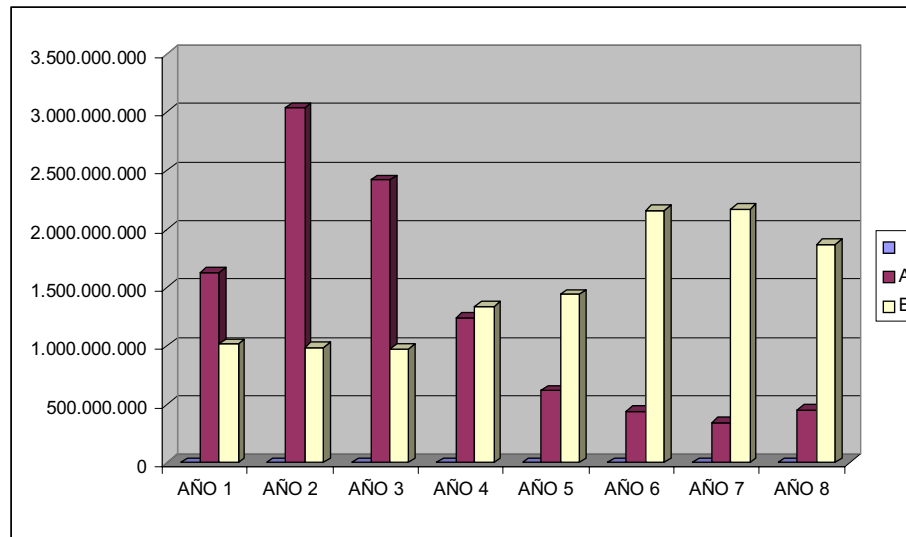
PROGRAMA
 Y EEF



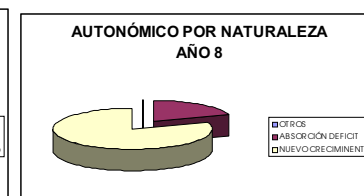

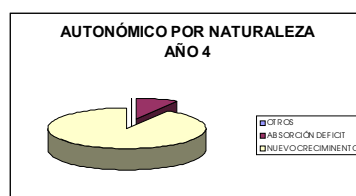
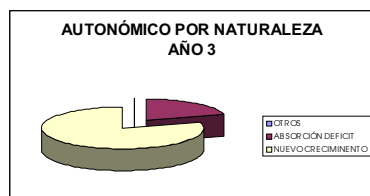
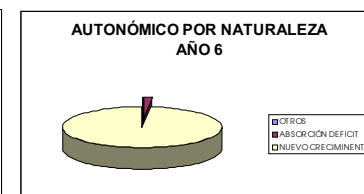
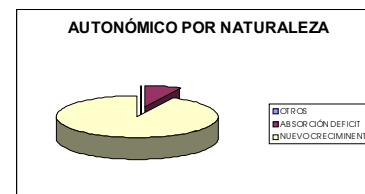
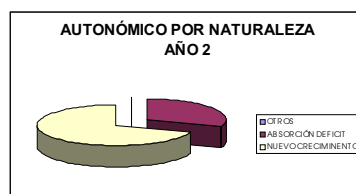
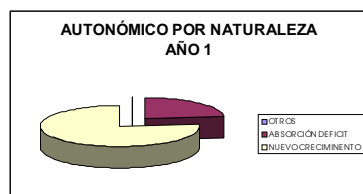
PROGRAMA
Y EEF

COSTES POR AÑO - AGENTE MUNICIPAL Y NATURALEZA

Natur	AÑO 1	AÑO 2	AÑO 3	AÑO 4	AÑO 5	AÑO 6	AÑO 7	AÑO 8	TOTALES	%
ABSORCIÓN DEFICIT	1.630.915.040	3.039.332.506	2.420.720.300	1.242.574.998	616.632.853	445.520.493	348.882.812	458.206.131	10.202.785.132	46,04
NUEVO CRECIMIENTO	1.016.130.950	986.652.844	974.450.701	1.340.435.054	1.440.892.327	2.158.376.838	2.174.012.925	1.869.272.808	11.960.224.446	53,96
TOTALES	2.647.045.991	4.025.985.350	3.395.171.000	2.583.010.052	2.057.525.179	2.603.897.331	2.522.895.737	2.327.478.938	22.163.009.578	100



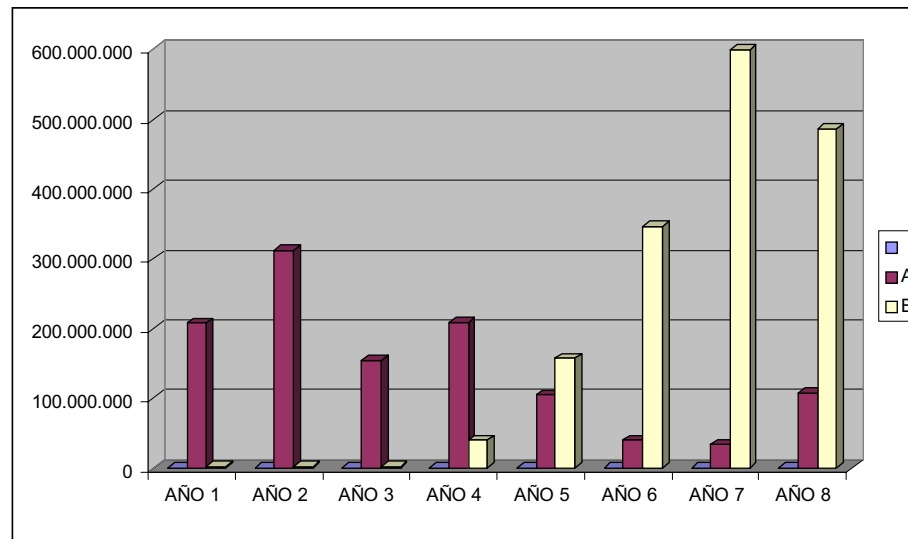
PROGRAMA Y EEF



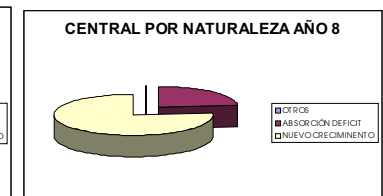
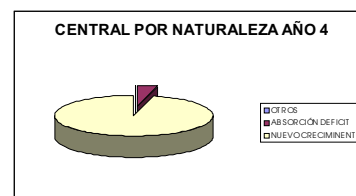
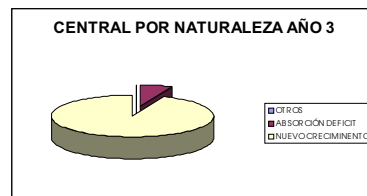
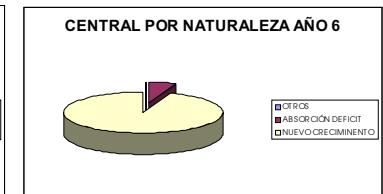
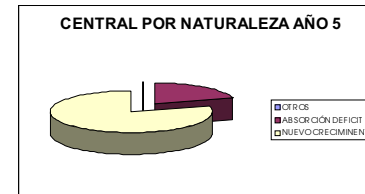
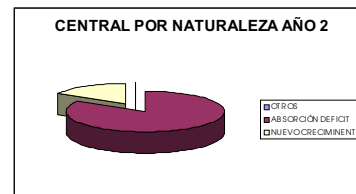
PROGRAMA
Y EEF

COSTES POR AÑO - AGENTE PROVINCIAL Y NATURALEZA

Natur	AÑO 1	AÑO 2	AÑO 3	AÑO 4	AÑO 5	AÑO 6	AÑO 7	AÑO 8	TOTALES	%
ABSORCIÓN DEFICIT	207.895.359	312.238.573	153.920.871	208.948.231	105.137.872	39.565.596	33.810.744	108.068.750	1.169.585.996	41,66
NUEVO CRECIMIENTO	2.672.800	2.839.850	2.672.800	40.447.850	157.580.050	346.189.454	599.348.048	486.168.017	1.637.918.869	58,34
TOTALES	210.568.159	315.078.423	156.593.671	249.396.081	262.717.922	385.755.050	633.158.792	594.236.767	2.807.504.865	100



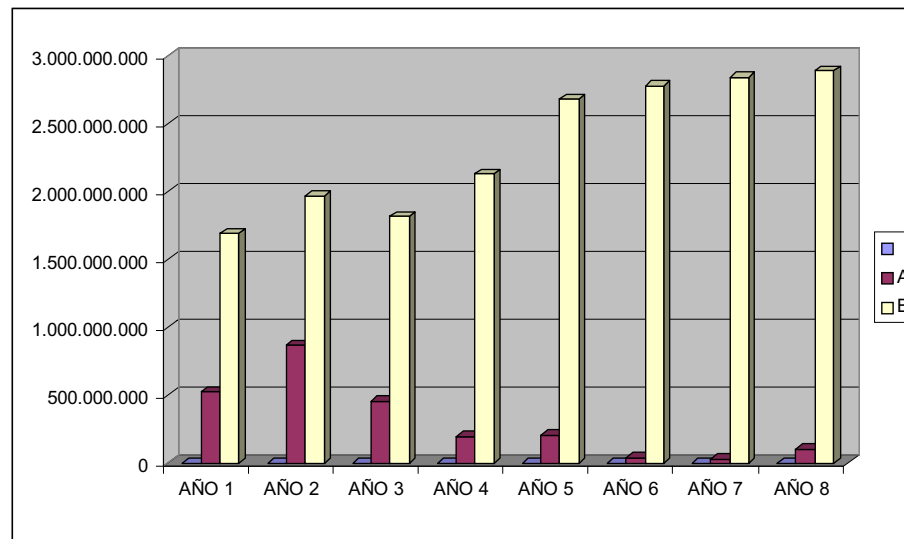
PROGRAMA
Y EEF



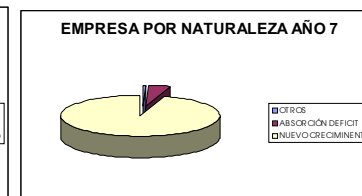
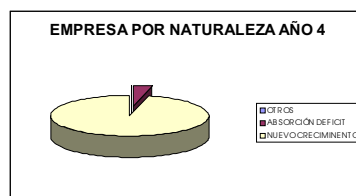
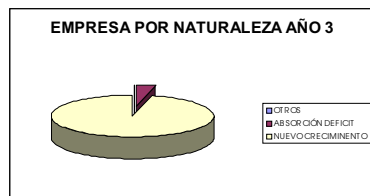
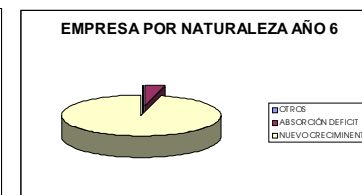
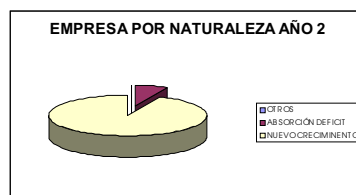
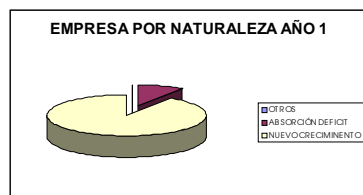
PROGRAMA
Y EEF

COSTES POR AÑO - AGENTE AUTONÓMICA Y NATURALEZA

Natur	AÑO 1	AÑO 2	AÑO 3	AÑO 4	AÑO 5	AÑO 6	AÑO 7	AÑO 8	TOTALES	%
ABSORCIÓN DEFICIT	526.777.405	870.581.122	459.657.720	200.218.656	211.414.367	43.598.907	33.810.744	108.068.750	2.454.127.672	11,55
NUEVO CRECIMIENTO	1.694.016.127	1.969.523.779	1.815.016.130	2.127.500.279	2.683.024.384	2.779.360.598	2.843.811.045	2.888.946.499	18.801.198.839	88,45
TOTALES	2.220.793.533	2.840.104.901	2.274.673.850	2.327.718.935	2.894.438.751	2.822.959.505	2.877.621.789	2.997.015.249	21.255.326.511	100



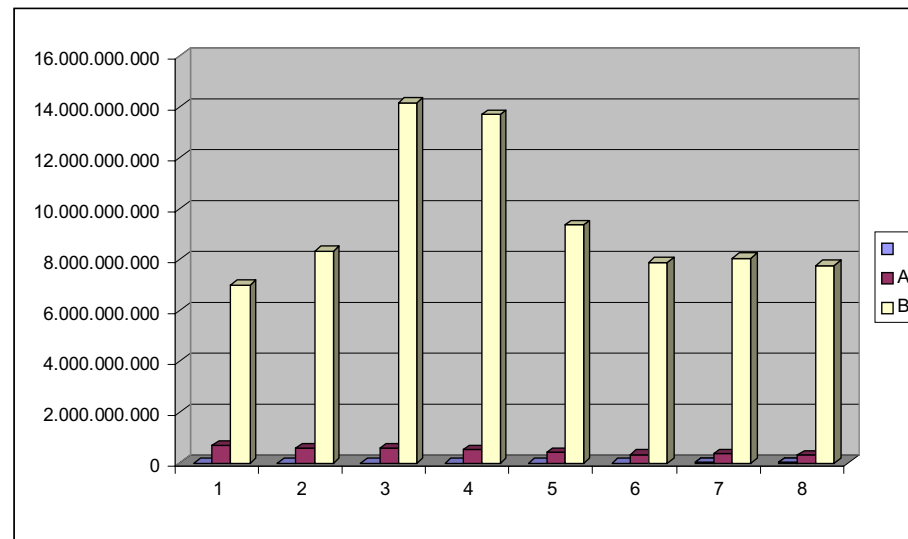
PROGRAMA Y EEF



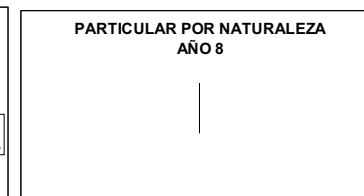
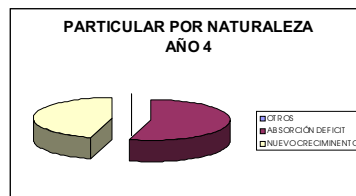
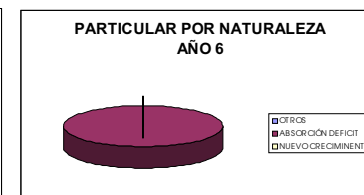
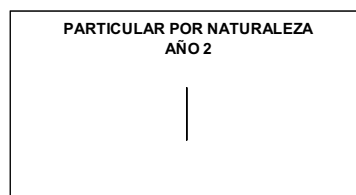
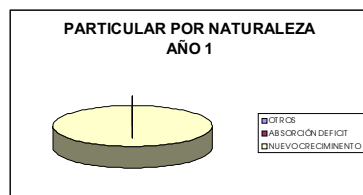
PROGRAMA
Y EEF

COSTES POR AÑO - AGENTE EMPRESA Y NATURALEZA

Natur	AÑO 1	AÑO 2	AÑO 3	AÑO 4	AÑO 5	AÑO 6	AÑO 7	AÑO 8	TOTALES	%
	0	0	0	0	0	0	55.000.000	55.000.000	110.000.000	0,14
ABSORCIÓN DEFICIT	717.626.743	590.867.982	590.721.285	541.456.498	440.858.914	349.679.091	367.797.500	310.297.500	3.909.305.513	4,87
NUEVO CRECIMIENTO	6.991.141.652	8.336.012.442	14.150.331.259	13.671.229.257	9.359.631.375	7.885.645.544	8.053.067.300	7.768.926.460	76.215.985.289	94,99
TOTALES	7.708.768.395	8.926.880.424	14.741.052.543	14.212.685.755	9.800.490.289	8.235.324.635	8.475.864.800	8.134.223.960	80.235.290.802	100



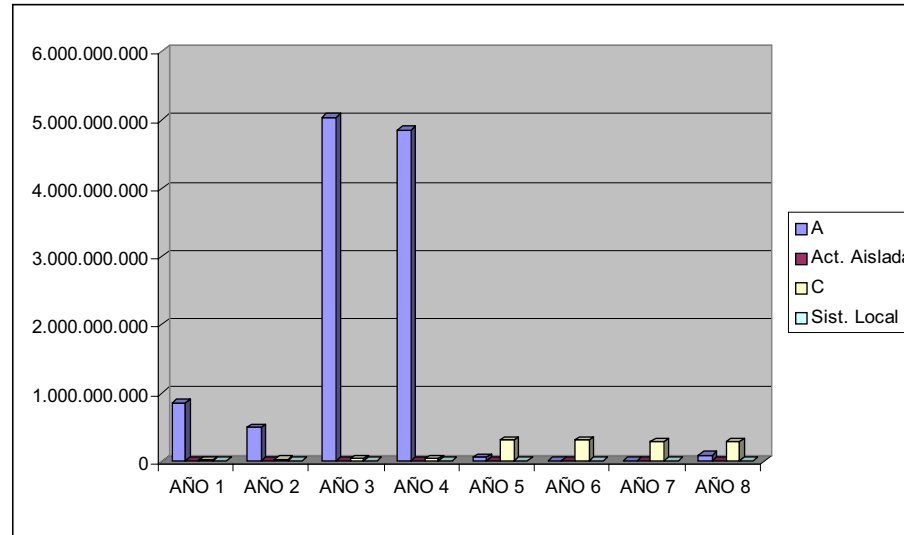
PROGRAMA Y EEF



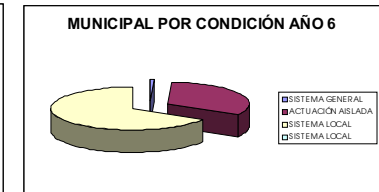

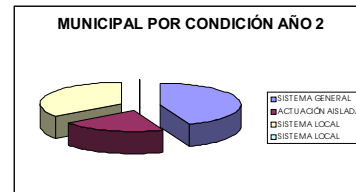
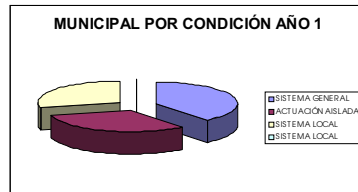
PROGRAMA
Y EEF

COSTES POR AÑO AGENTE PROV. Y CONDICIONES

Condic	AÑO 1	AÑO 2	AÑO 3	AÑO 4	AÑO 5	AÑO 6	AÑO 7	AÑO 8	TOTALES	%
SISTEMA GENRAL	855.503.846	491.156.732	5.041.806.408	4.855.444.783	57.547.222			87.196.444	11.388.655.435	89,81
ACTUACIÓN AISLADA	0	0	0	0	0	0	0	0	0	0,00
SISTEMA LOCAL	17.995.749	20.722.174	36.165.162	31.878.337	305.780.275	306.114.375	286.451.438	286.451.438	1.291.558.946	10,19
TOTALES	873.499.595	511.878.906	5.077.971.570	4.887.323.120	363.327.497	306.114.375	286.451.438	373.647.881	12.680.214.381	100




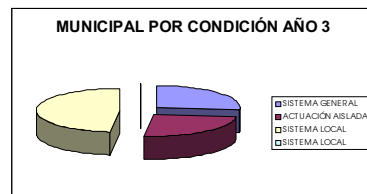


PROGRAMA
Y EEF



PRIMER CUATRIENIO

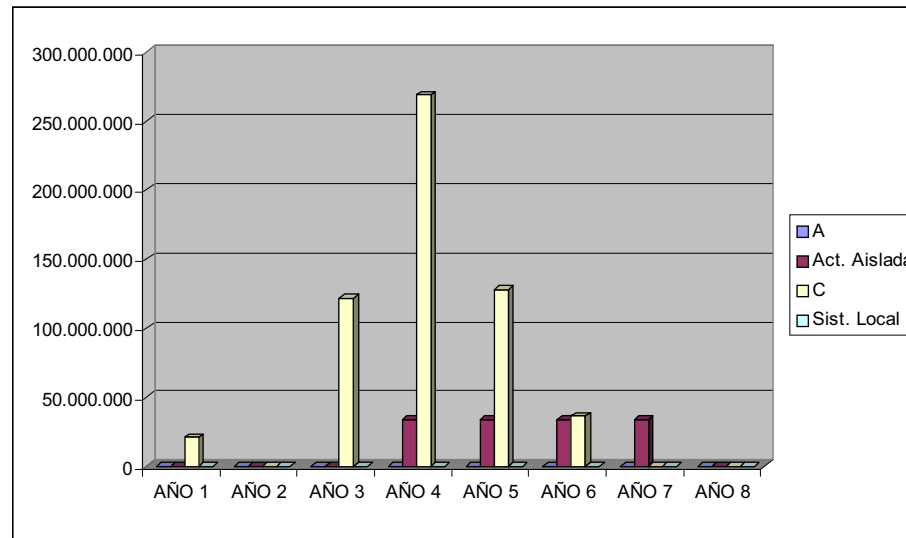
SEGUNDO CUATRIENIO



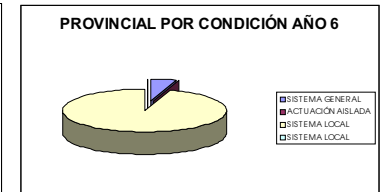

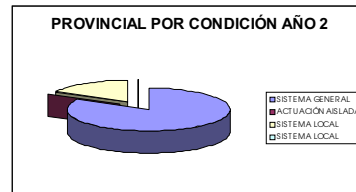
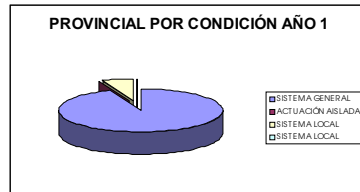
PROGRAMA
Y EEF

COSTES POR AÑO AGENTE PROV. Y CONDICIONES

Condic	AÑO 1	AÑO 2	AÑO 3	AÑO 4	AÑO 5	AÑO 6	AÑO 7	AÑO 8	TOTALES	%
SISTEMA GENERAL	0	0	0	0	0	0	0	0	0	0,00
ACTUACIÓN AISLADA	0	0	0	33.750.000	33.750.000	33.750.000	33.750.000	0	135.000.000	19,01
SISTEMA LOCAL	21.000.000	0	121.567.180	268.542.941	127.764.635	36.370.613	0	0	575.245.368	80,99
TOTALES	21.000.000	0	121.567.180	302.292.941	161.514.635	70.120.613	33.750.000	0	710.245.368	100

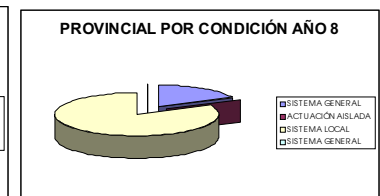
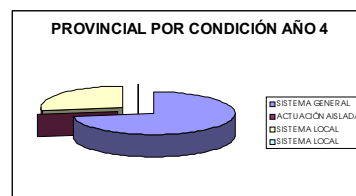
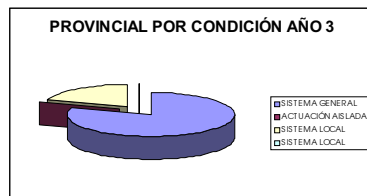


PROGRAMA
Y EEF



PRIMER CUATRIENIO

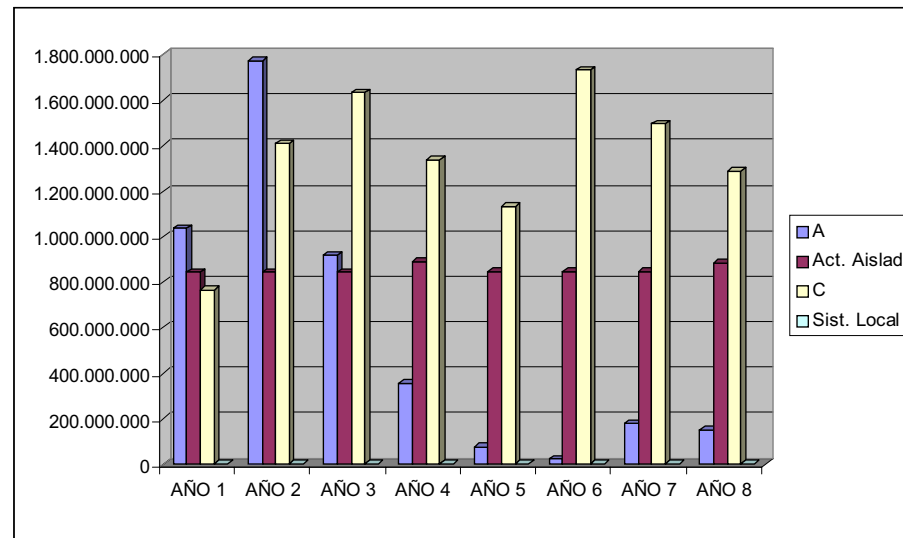
SEGUNDO CUATRIENIO



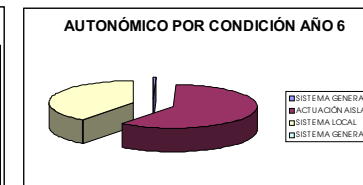
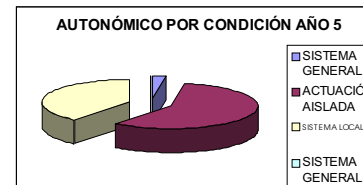
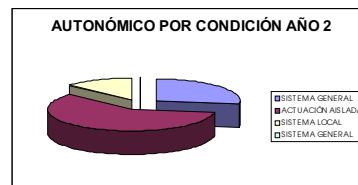
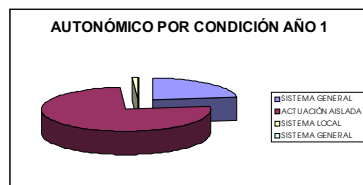
PROGRAMA
Y EEF

COSTES POR AÑO AGENTE MUNICIPAL Y CONDICIONES

Condic	AÑO 1	AÑO 2	AÑO 3	AÑO 4	AÑO 5	AÑO 6	AÑO 7	AÑO 8	TOTALES	%
SISTEMA GENERAL	1.037.733.281	1.773.028.523	917.673.407	355.296.083	76.872.142	22.924.920	179.712.242	151.508.631	4.514.749.229	20,37
ACTUACIÓN AISLADA	842.946.854	842.946.854	842.946.854	889.721.854	846.696.854	846.696.854	846.696.854	885.971.854	6.844.624.828	30,88
SISTEMA LOCAL	766.365.856	1.410.009.973	1.634.550.740	1.337.992.115	1.133.956.183	1.734.275.558	1.496.486.642	1.289.998.454	10.803.635.521	48,75
TOTALES	2.647.045.991	4.025.985.350	3.395.171.000	2.583.010.052	2.057.525.179	2.603.897.331	2.522.895.737	2.327.478.938	22.163.009.578	100

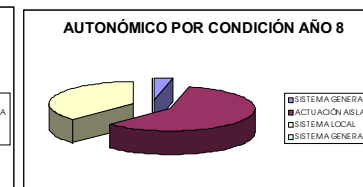
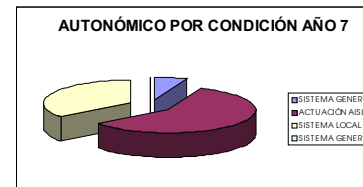
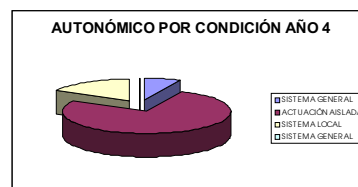



PROGRAMA
Y EEF



PRIMER CUATRIENIO

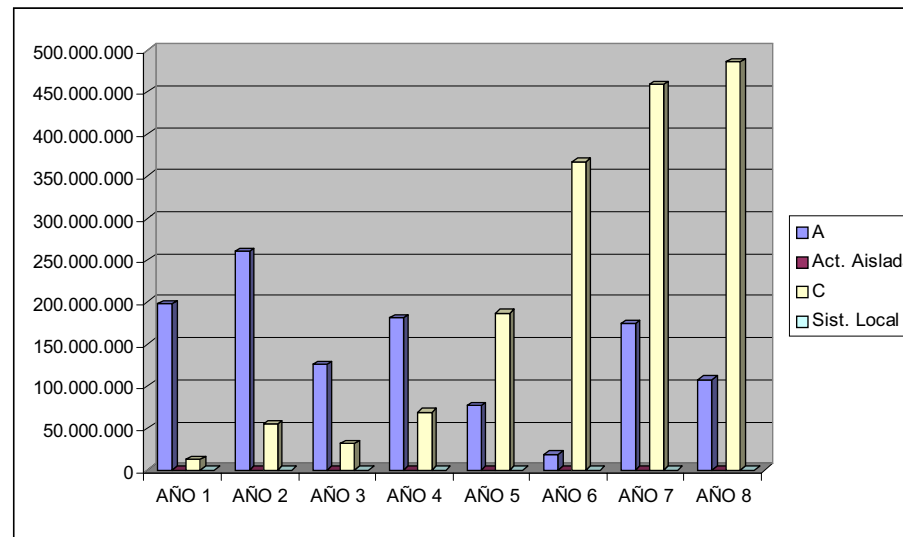
SEGUNDO CUATRIENIO



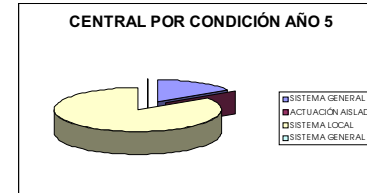
PROGRAMA
Y EEF

COSTES POR AÑO AGENTE PROV. Y CONDICIONES

Condic	AÑO 1	AÑO 2	AÑO 3	AÑO 4	AÑO 5	AÑO 6	AÑO 7	AÑO 8	TOTALES	%
SISTEMA GENERAL	197.763.808	260.391.635	125.355.859	180.601.083	76.303.762	18.756.540	174.426.588	108.068.750	1.141.668.025	40,66
ACTUACIÓN AISLADA	0	0	0	0	0	0	0	0	0	0,00
SISTEMA LOCAL	12.804.351	54.686.787	31.237.812	68.794.998	186.414.160	366.998.510	458.732.204	486.168.017	1.665.836.839	59,34
TOTALES	210.568.159	315.078.423	156.593.671	249.396.081	262.717.922	385.755.050	633.158.792	594.236.767	2.807.504.865	100

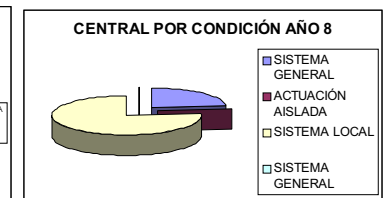

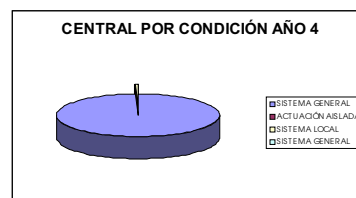


PROGRAMA
Y EEF



PRIMER CUATRIENIO

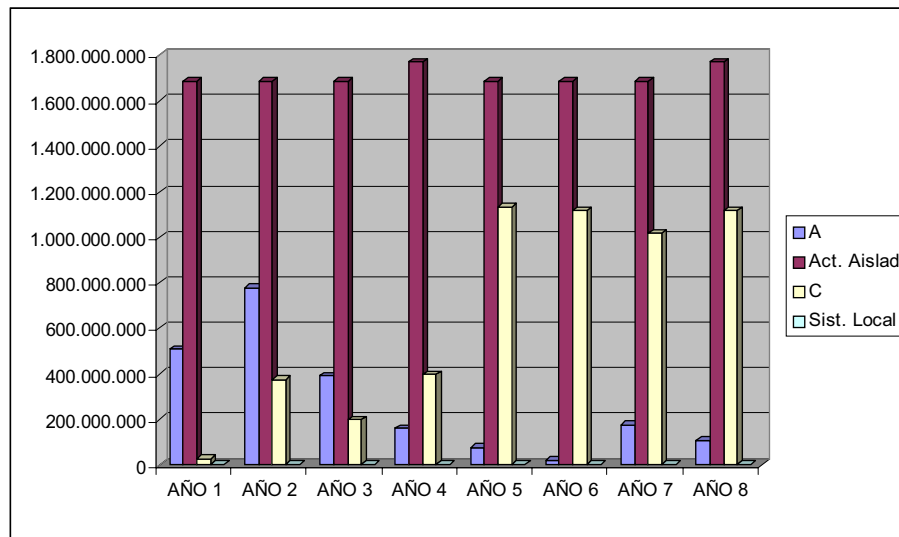
SEGUNDO CUATRIENIO



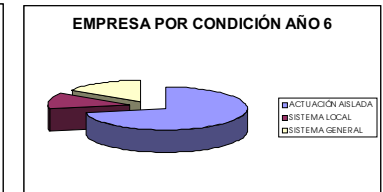
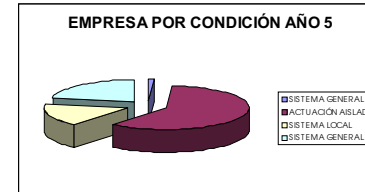
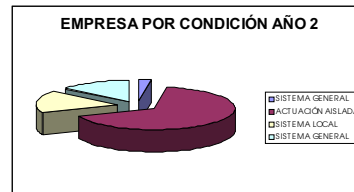
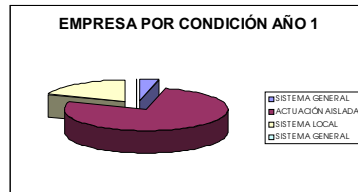
PROGRAMA
Y EEF

COSTES POR AÑO AGENTE PROV. Y CONDICIONES

Condic	AÑO 1	AÑO 2	AÑO 3	AÑO 4	AÑO 5	AÑO 6	AÑO 7	AÑO 8	TOTALES	%
SISTEMA GENERAL	509.463.103	778.853.354	390.125.842	160.018.983	76.303.762	18.756.540	174.426.588	108.068.750	2.216.016.922	10,43
ACTUACIÓN AISLADA	1.685.893.707	1.685.893.707	1.685.893.707	1.771.943.707	1.685.893.707	1.685.893.707	1.685.893.707	1.771.943.707	13.659.249.657	64,26
SISTEMA LOCAL	25.436.722	375.357.840	198.654.301	395.756.245	1.132.241.282	1.118.309.257	1.017.301.494	1.117.002.792	5.380.059.933	25,31
TOTALES	2.220.793.533	2.840.104.901	2.274.673.850	2.327.718.935	2.894.438.751	2.822.959.505	2.877.621.789	2.997.015.249	21.255.326.511	100

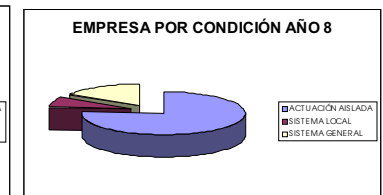
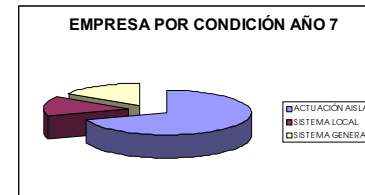

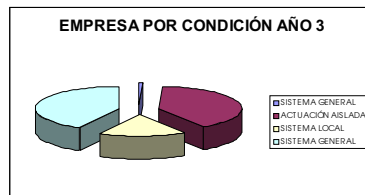


PROGRAMA
Y EEF



PRIMER CUATRIENIO

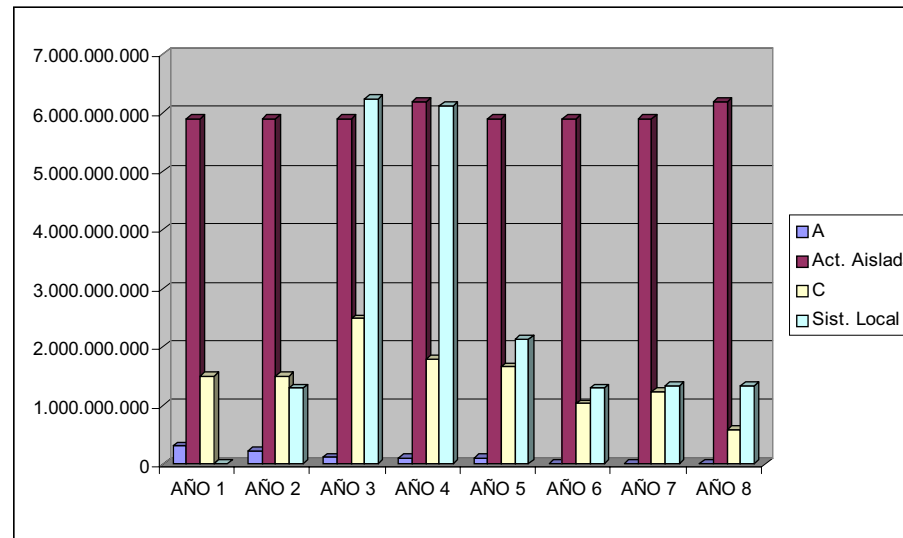
SEGUNDO CUATRIENIO




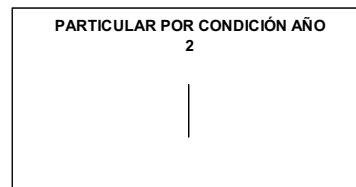
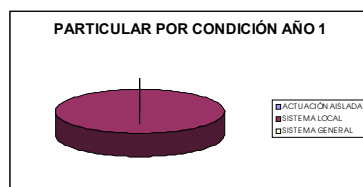
PROGRAMA
Y EEF

COSTES POR AÑO AGENTE PROV. Y CONDICIONES

Condic	AÑO 1	AÑO 2	AÑO 3	AÑO 4	AÑO 5	AÑO 6	AÑO 7	AÑO 8	TOTALES	%
SISTEMA GENERAL	308.571.309	226.800.009	109.000.000	99.000.000	102.000.000	0	0	0	845.371.318	1,05
ACTUACIÓN AISLADA	5.900.627.975	5.900.627.975	5.900.627.975	6.201.802.975	5.900.627.975	5.900.627.975	5.900.627.975	6.201.802.975	47.807.373.799	59,58
SISTEMA LOCAL	1.499.569.111	1.500.752.424	2.488.974.552	1.791.532.765	1.660.137.314	1.029.471.671	1.234.111.840	591.296.000	11.795.845.677	14,70
SISTEMA LOCAL	0	1.298.700.017	6.242.450.017	6.120.350.015	2.137.725.000	1.305.224.989	1.341.124.985	1.341.124.985	19.786.700.008	24,66
TOTALES	7.708.768.395	8.926.880.424	14.741.052.543	14.212.685.755	9.800.490.289	8.235.324.635	8.475.864.800	8.134.223.960	80.235.290.802	100

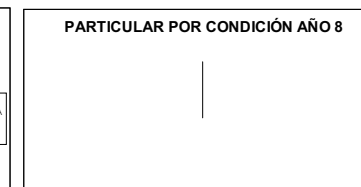
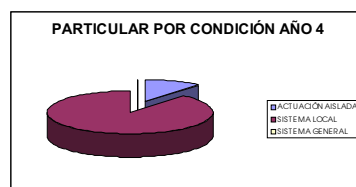
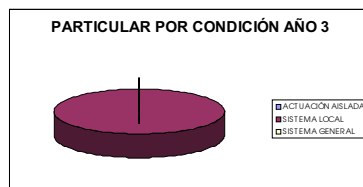


PROGRAMA
Y EEF



PRIMER CUATRIENIO

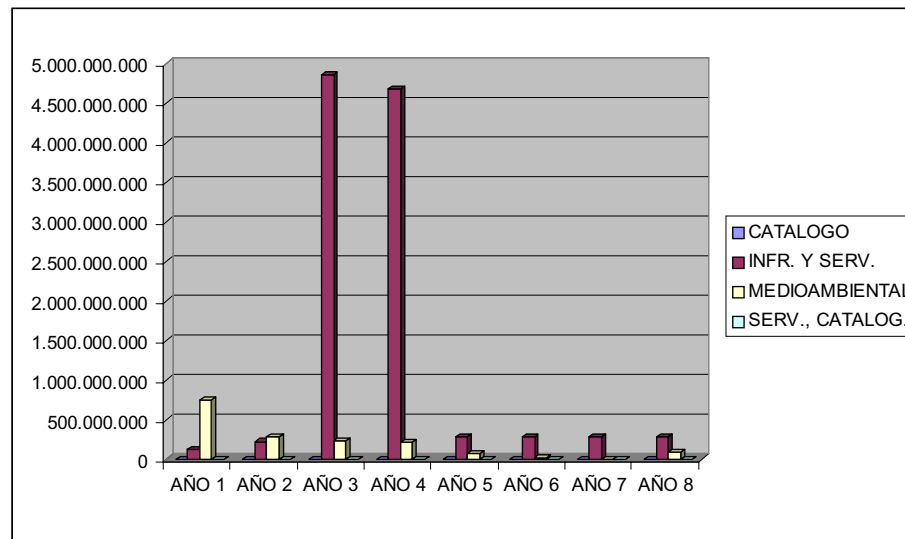
SEGUNDO CUATRIENIO



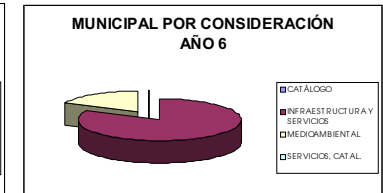
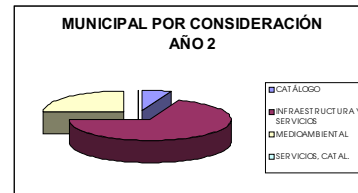
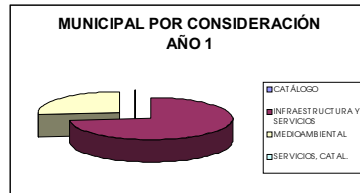
PROGRAMA
Y EEF

COSTES POR AÑO - AGENTE CENTRAL Y CONSIDERACIÓN

Consider	AÑO 1	AÑO 2	AÑO 3	AÑO 4	AÑO 5	AÑO 6	AÑO 7	AÑO 8	TOTALES	%
CATALOGO	0	0	0	0	0	0	0	0	0	0,00
INFR. Y SERV.	128.739.665	224.990.875	4.849.748.351	4.675.000.000	286.451.438	286.451.438	286.451.438	286.451.438	11.024.284.642	86,94
MEDIOAMBIENTAL	744.759.930	286.888.031	228.223.218	212.323.120	76.876.059	19.662.938		87.196.444	1.655.929.740	13,06
SERV., CATALOG.	0	0	0	0	0	0	0	0	0	0,00
TOTALES	873.499.595	511.878.906	5.077.971.570	4.887.323.120	363.327.497	306.114.375	286.451.438	373.647.881	12.680.214.381	100,00

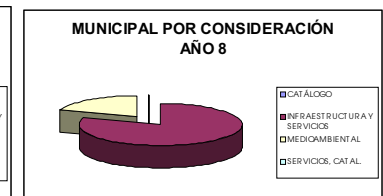
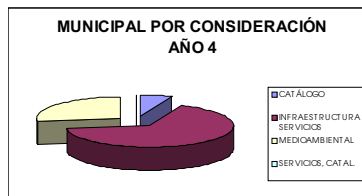
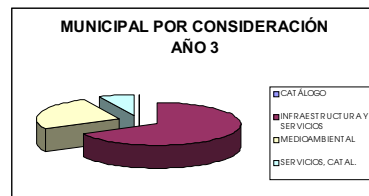


PROGRAMA
Y EEF



PRIMER CUATRIENIO

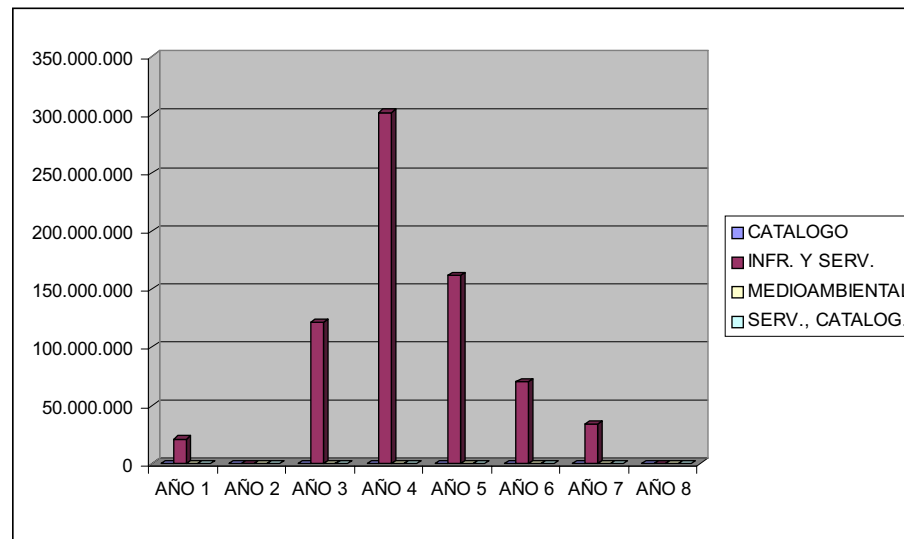
SEGUNDO CUATRIENIO



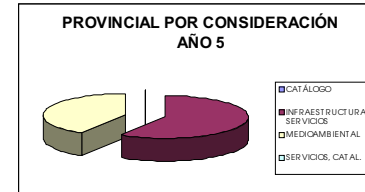
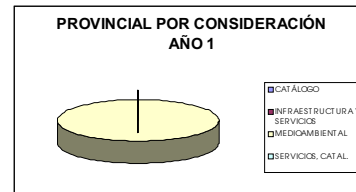
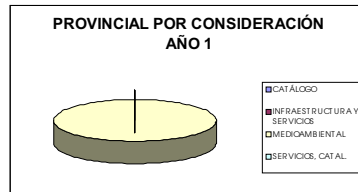
PROGRAMA
Y EEF

COSTES POR AÑO - AGENTE PARTICULAR Y CONSIDERACIÓN

Consider	AÑO 1	AÑO 2	AÑO 3	AÑO 4	AÑO 5	AÑO 6	AÑO 7	AÑO 8	TOTALES	%
CATALOGO	0	0	0	0	0	0	0	0	0	0,00
INFR. Y SERV.	21.000.000	0	121.567.180	302.292.941	161.514.635	70.120.613	33.750.000	0	710.245.368	100,00
MEDIOAMBIENTAL	0	0	0	0	0	0	0	0	0	0,00
SERV., CATALOG.	0	0	0	0	0	0	0	0	0	0,00
TOTALES	21.000.000	0	121.567.180	302.292.941	161.514.635	70.120.613	33.750.000	0	710.245.368	100,00

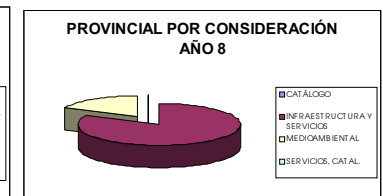
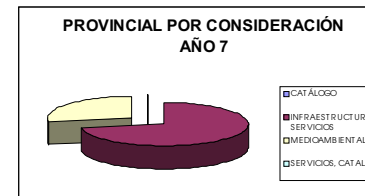
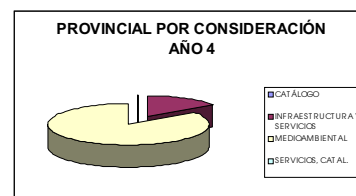
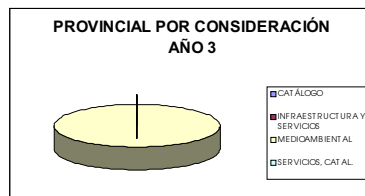


PROGRAMA
Y EEF



PRIMER CUATRIENIO

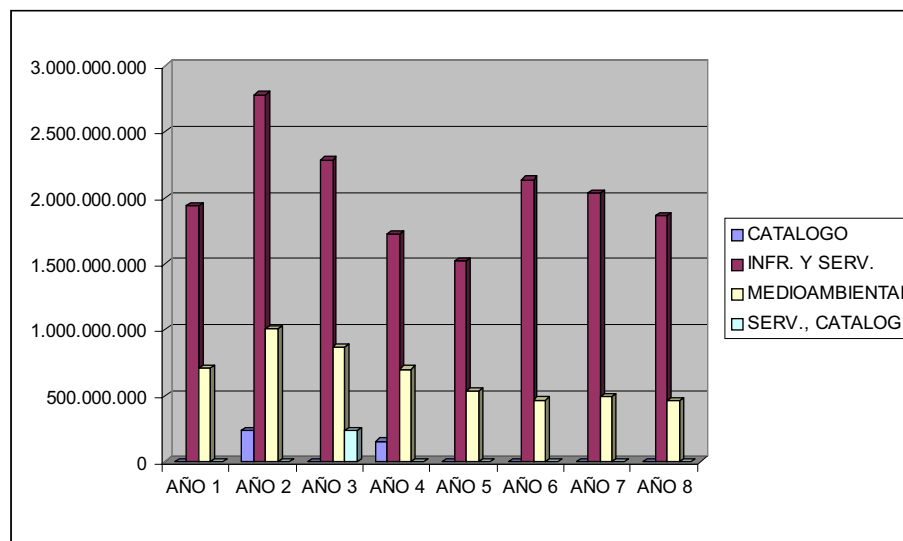
SEGUNDO CUATRIENIO



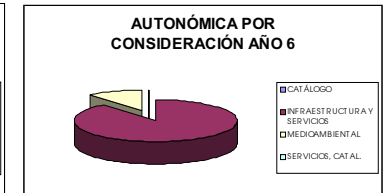
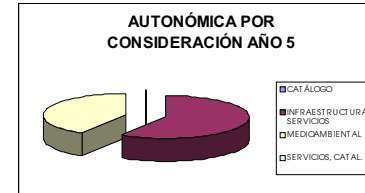
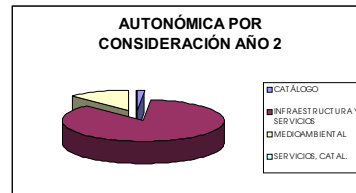
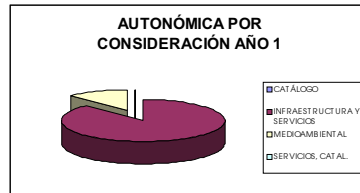
PROGRAMA
Y EEF

COSTES POR AÑO - AGENTE MUNICIPAL Y CONSIDERACIÓN

Consider	AÑO 1	AÑO 2	AÑO 3	AÑO 4	AÑO 5	AÑO 6	AÑO 7	AÑO 8	TOTALES	%
CATALOGO	0	238.490.006	0	156.875.000	0	0	0	0	395.365.006	1,78
INFR. Y SERV.	1.943.141.773	2.780.455.851	2.287.829.485	1.724.353.793	1.522.120.666	2.137.127.470	2.032.885.995	1.865.672.808	16.293.587.841	73,52
MEDIOAMBIENTAL	703.904.218	1.007.039.493	868.193.513	701.781.259	535.404.513	466.769.861	490.009.742	461.806.131	5.234.908.729	23,62
SERV., CATALOG.	0	0	239.148.002	0	0	0	0	0	239.148.002	1,08
TOTALES	2.647.045.991	4.025.985.350	3.395.171.000	2.583.010.052	2.057.525.179	2.603.897.331	2.522.895.737	2.327.478.938	22.163.009.578	100,00

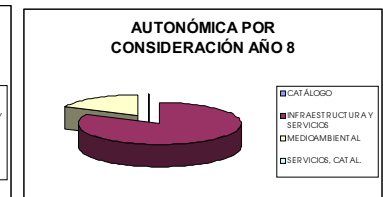
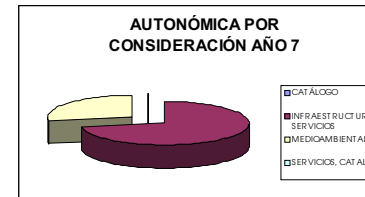
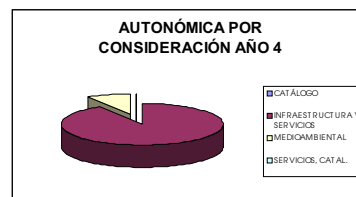


PROGRAMA
Y EEF



PRIMER CUATRIENIO

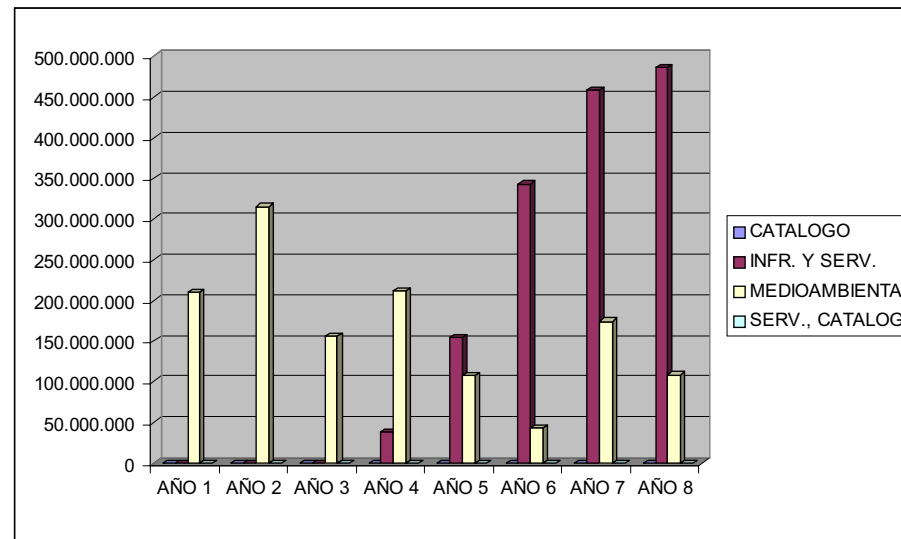
SEGUNDO CUATRIENIO



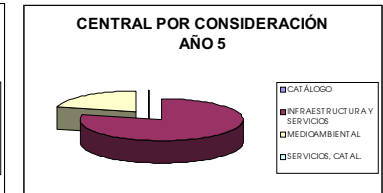
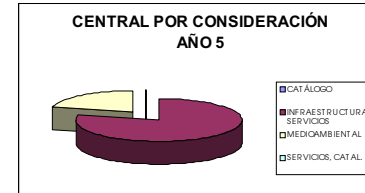
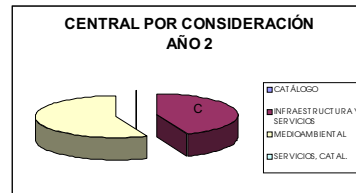
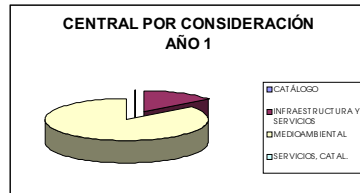
PROGRAMA
Y EEF

COSTES POR AÑO - AGENTE PROVINCIAL Y CONSIDERACIÓN

Consider	AÑO 1	AÑO 2	AÑO 3	AÑO 4	AÑO 5	AÑO 6	AÑO 7	AÑO 8	TOTALES	%
CATALOGO	0	0	0	0	0	0	0	0	0	0,00
INFR. Y SERV.	0	0	0	37.608.000	154.907.250	343.182.554	458.732.204	486.168.017	1.480.598.025	52,74
MEDIOAMBIENTAL	210.568.159	315.078.423	156.593.671	211.788.081	107.810.672	42.572.496	174.426.588	108.068.750	1.326.906.840	47,26
SERV., CATALOG.	0	0	0	0	0	0	0	0	0	0,00
TOTALES	210.568.159	315.078.423	156.593.671	249.396.081	262.717.922	385.755.050	633.158.792	594.236.767	2.807.504.865	100,00

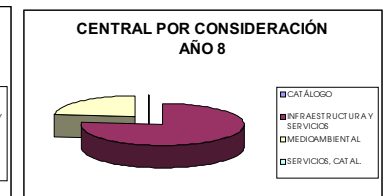
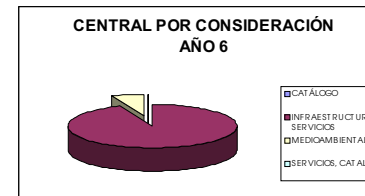
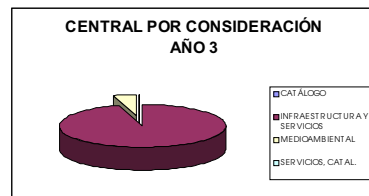


PROGRAMA
Y EEF



PRIMER CUATRIENIO

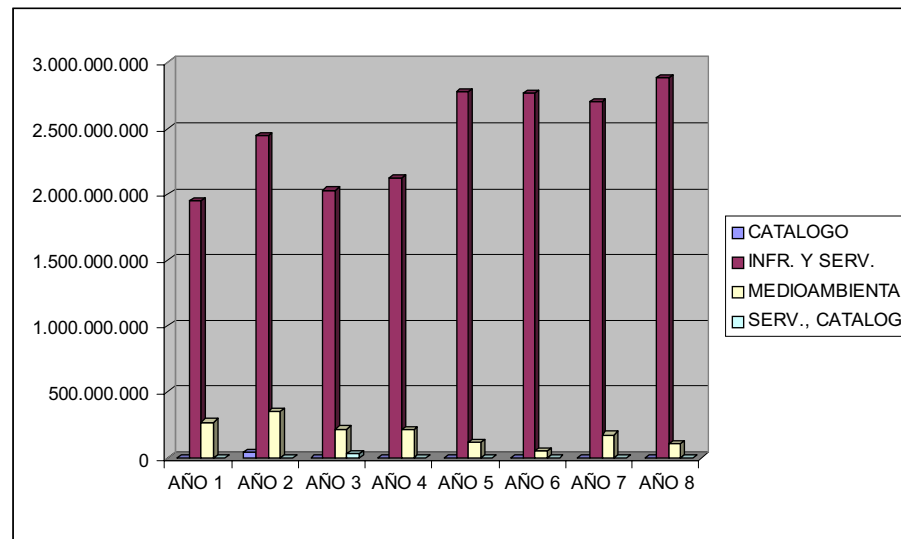
SEGUNDO CUATRIENIO



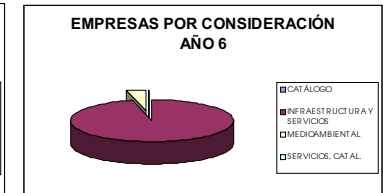
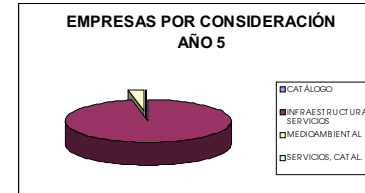
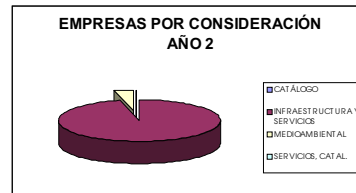
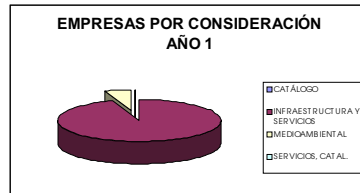
PROGRAMA
Y EEF

COSTES POR AÑO - AGENTE AUTONÓMICO Y CONSIDERACIÓN

Consider	AÑO 1	AÑO 2	AÑO 3	AÑO 4	AÑO 5	AÑO 6	AÑO 7	AÑO 8	TOTALES	%
CATALOGO	0	43.200.002	0	0	0	0	0	0	43.200.002	0,20
INFR. Y SERV.	1.950.911.306	2.447.602.864	2.031.892.810	2.118.870.207	2.776.901.964	2.770.222.875	2.703.195.201	2.888.946.499	19.688.543.726	92,63
MEDIOAMBIENTAL	269.882.227	349.302.035	216.209.040	208.848.728	117.536.787	52.736.630	174.426.588	108.068.750	1.497.010.784	7,04
SERV., CATALOG.	0	0	26.572.000	0	0	0	0	0	26.572.000	0,13
TOTALES	2.220.793.533	2.840.104.901	2.274.673.850	2.327.718.935	2.894.438.751	2.822.959.505	2.877.621.789	2.997.015.249	21.255.326.511	100,00

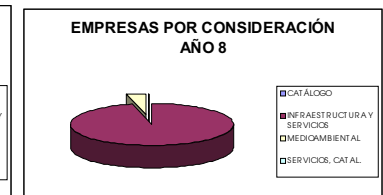
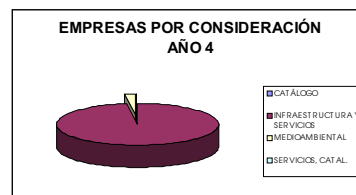
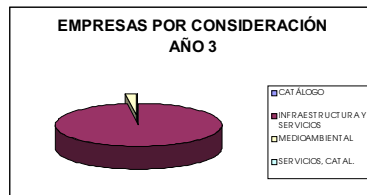


PROGRAMA
Y EEF



PRIMER CUATRIENIO

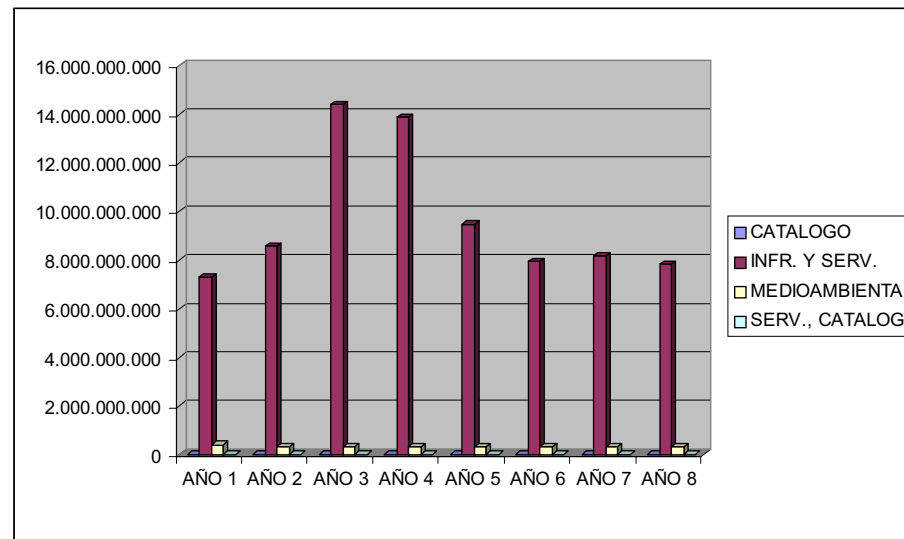
SEGUNDO CUATRIENIO



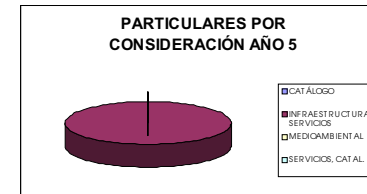
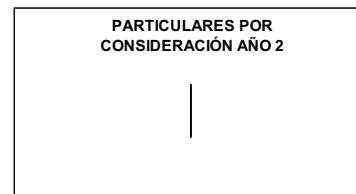
PROGRAMA
Y EEF

COSTES POR AÑO - AGENTE EMPRESA Y CONSIDERACIÓN

Consider	AÑO 1	AÑO 2	AÑO 3	AÑO 4	AÑO 5	AÑO 6	AÑO 7	AÑO 8	TOTALES	%
CATALOGO	0	0	0	0	0	0	0	0	0	0,00
INFR. Y SERV.	7.293.293.408	8.586.852.774	14.408.371.582	13.892.674.580	9.487.631.375	7.922.145.544	8.165.567.300	7.823.926.460	77.580.463.022	96,69
MEDIOAMBIENTAL	415.474.987	340.027.650	332.680.962	320.011.175	312.858.914	313.179.091	310.297.500	310.297.500	2.654.827.779	3,31
SERV., CATALOG.	0	0	0	0	0	0	0	0	0	0,00
TOTALES	7.708.768.395	8.926.880.424	14.741.052.543	14.212.685.755	9.800.490.289	8.235.324.635	8.475.864.800	8.134.223.960	80.235.290.802	100,00

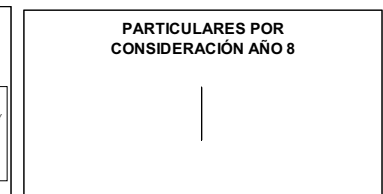


PROGRAMA
Y EEF



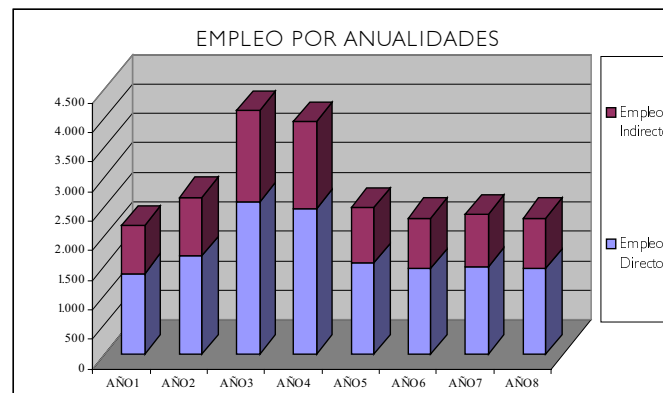
PRIMER CUATRIENIO

SEGUNDO CUATRIENIO



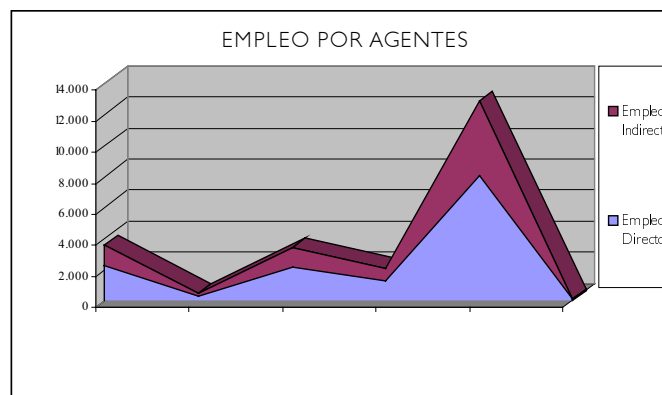
**PROGRAMA
 y EEF**

	AÑO1	AÑO2	AÑO3	AÑO4	AÑO5	AÑO6	AÑO7	AÑO8	TOTAL_INVERSIÓN
Empleo Directo	1.368	1.662	2.579	2.458	1.554	1.442	1.483	1.443	13.995
Empleo Indirecto	821	997	1.547	1.475	932	865	890	866	8.397



EMPLEO

	MUNICIPAL	PROVINCIAL	AUTONÓMICO	CENTRAL	EMPRESA	PARTICULAR	TOTAL_INVERSIÓN
Empleo Directo	2.216	281	2.126	1.268	8.024	71	13.995
Empleo Indirecto	1.330	168	1.275	761	4.814	43	8.397



PROGRAMA y EEF

2.3 ASIGNACIÓN POR AGENTES Y RECURSOS MUNICIPALES

La asignación por agentes inversores de cada una de las actuaciones programadas arroja los siguientes resultados agregados:

1. Al sector empresarial le compete la ejecución de inversiones por importe de 80.000 millones de pesetas (58% del total), en tanto que por Administraciones Públicas 22.100 millones corren a cargo del Ayuntamiento, 21.300 a cargo de la Junta de Andalucía, 12.700 de la Administración Central y 2.800 de la Diputación de Cádiz.

2. La inversión media anual a cargo de la Comunidad Autónoma tiene un máximo de 3.000 millones en el octavo y último año y un mínimo de 2.220 millones en el primero.

3. La inversión media anual a cargo del Ayuntamiento es de 2.800 millones de pesetas año, con un máximo programado de 4.000 de pesetas en el 2º año y un mínimo de 2.060 millones en el 5º año.

4. Si se analiza la distribución de la inversión por grupos, un 31% de la inversión municipal programada se concentra en el sector vivienda (6.800 millones de pesetas), a una media de 850 millones de pesetas por año; las inversiones en espacios libres (24%) y equipamientos (24%) absorben cada una de ellas 5.300 millones de pesetas, y las actuaciones en viario (11%) 2.500 millones.

5. La elevada inversión municipal programada para el 2º año a que antes se ha hecho referencia, se debe a la fuerte concentración de actuaciones que se prevén tanto en la ejecución de espacios libre (más de 1.000 millones) como de equipamientos (930 millones) y de viario (880 millones); aunque de menor magnitud, similar concentración de actuaciones se produce en el tercer año.

6. Atendiendo a la naturaleza de las actuaciones inversoras a realizar, es de destacar que las inversiones tanto de las empresas, como de las Administraciones Central y Autonómica, están dirigidas en más de un 85% de su respectivo monto total a atender las necesidades derivadas del nuevo crecimiento, en tanto que de los 22.100 millones a atender por el Ayuntamiento, un 55% (12.000 millones) tienen también esa naturaleza, suponiendo la absorción de déficits del pasado un 45% de su inversión total, esto es, 10.000 millones de pesetas.

7. Si analizamos por años la naturaleza de las inversiones, constatamos que de estos 10.000 millones de pesetas que el Ayuntamiento debe destinar a absorber déficits, se programa invertir 7.000 de ellos en los tres primeros años, lo que dispara el esfuerzo inversor en los mismos, especialmente en el segundo año, como ya antes se puso de manifiesto.

8. De la conjunción de las últimas observaciones con relación a la inversión municipal se infiere que las carencias arrastradas del pasado a las que se pretende hacer frente en los años centrales del primer cuatrienio se producen principalmente en materia de espacios libres y de equipamientos.

2.4 VIABILIDAD ECONÓMICA DEL PROGRAMA DE ACTUACIÓN DEL PLAN GENERAL DE ALGECIRAS

En el apartado anterior al analizar la asignación de la inversión programada por agentes inversores, con especial referencia a la asumida por el Ayuntamiento, no se ha hecho referencia al carácter recuperable que tienen algunos grupos de inversión, aspecto éste que resulta vital contemplar si se quiere hacer un test de viabilidad de la capacidad de inversión municipal.

Nos estamos refiriendo en definitiva al hecho de que algunos grupos de inversión son financiados con cargo a los recursos financieros generales municipales, en tanto que otros son inicialmente atendidos, ejecutados o promovidos por el Ayuntamiento, pero su coste se traslada íntegramente - en unos casos a corto, en otros a medio y en otros a largo plazo - al destinatario final de la inversión, pudiéndose dar incluso la circunstancia de que la recuperación fuera superior al coste incurrido.

Concretamente, de los ocho grupos en que se han clasificado las actuaciones de inversión programadas, cuatro son de costes recuperables y las otras cuatro van con cargo a los recursos generales municipales para inversión. Son recuperables las inversiones programadas en vivienda, en los sectores, en zonas de plan especial y en materia de abastecimiento, saneamiento y red eléctrica. Al segundo bloque pertenecen las inversiones en viario, en unidades de ejecución en suelo urbano, equipamientos y espacios libres; su volumen y programación anual se resume en el siguiente CUADRO I.

CUADRO I

INVERSIÓN MUNICIPAL CON CARGO A RECURSOS GENERALES(millones de pesetas

GRUPO	VIARIO	UNIDADES EJECUCIÓN	EQUIPAMIENTOS	ESPACIOS LIBRES	TOTAL
AÑO 1	510,0		171,6	753,1	1.434,7
AÑO 2	880,2		933,4	1.007,0	2.820,6
AÑO 3	778,5	60,0	764,1	868,2	2.470,8
AÑO 4	317,0	36,8	555,4	701,8	1.610,0
AÑO 5		30,3	439,9	535,4	1.005,6
AÑO 6		30,3	858,8	466,8	1.355,9
AÑO 7			785,0	490,0	1.275,0
AÑO 8			787,0	461,8	1.248,8
TOTAL	2.485,7	157,4	5.295	5.284,0	13.222,1

PROGRAMA y EEF

De los 22.100 millones de pesetas de inversión municipal programada, 13.200 deben ser financiados con cargo a los recursos generales municipales para inversión, lo que equivale a una media de 1.650 millones por año, que en realidad se programan entre un mínimo de 1.250 millones en el octavo año y un máximo de 2.800 millones en el segundo, por concentrarse en éste un volumen importante de inversiones en espacios libres, equipamientos y viario.

Estas magnitudes son las que tienen que ser puestas en relación con los recursos para inversión previsiblemente disponibles por el Ayuntamiento para verificar la viabilidad del Plan para el Ente local.

6. La Hacienda municipal de Algeciras.

El movimiento económico de los Ayuntamientos se canaliza a través de sus presupuestos. En el Ayuntamiento de Algeciras, de acuerdo con la normativa presupuestaria vigente, se han venido elaborando presupuestos independientes para el Ente Local (el Ayuntamiento propiamente dicho) y para otros Organismos Autónomos, Fundaciones o Sociedades mercantiles con personalidad jurídica propia como son el Patronato Municipal de Deportes, la Gerencia de Urbanismo, la Fundación Municipal Universitaria, la Fundación José Luis Cano, INMUCOSA y ENCALSA, desde el año de creación de cada uno de estos últimos.

En este apartado no se pretende hacer un análisis exhaustivo de la Hacienda local, sino solamente evaluar su capacidad inversora futura o, en otros términos, su potencialidad para generar recursos financieros propios destinables a atender la inversión municipal en los próximos años.

El CUADRO 2 siguiente recoge las liquidaciones de ingresos y gastos por capítulos, en términos de derechos y obligaciones reconocidas, referidas exclusivamente a la Entidad Local, para el quinquenio 1.994 a 1.998.

Como observaciones más significativas con relación al mismo se señalan las siguientes:

1. las inversiones reales (capítulos 6 y 7) que en el primer trienio contemplado se situaban en torno a los 500 millones de pesetas de media, en el año 1.997 superaron los 700 millones y en 1.998 ascendieron a 1.844 millones de pesetas.
2. Los niveles de endeudamiento, calculados como porcentaje entre la carga financiera (capítulos 3+9 de gastos) y los recursos liquidados por operaciones corrientes (suma de capítulos 1 a 5 de ingresos), se han mantenido mayoritariamente en esos años por debajo del 25%, situándose en el último año en el 9,8%.
3. El ahorro neto municipal, calculado de acuerdo con la normativa vigente como diferencia entre ingresos y gastos corrientes, menos los préstamos amortizados en el año, no es nunca negativo en el período, superando incluso en el año 1.998 los 1.000 millones de pesetas, lo que indica una capacidad notable de generación de recursos financieros propios para hacer frente a inversiones municipales.

PROGRAMA
y EEF

CUADRO 2

AYUNTAMIENTO DE ALGECIRAS - ENTIDAD LOCAL

DERECHOS RECONOCIDOS - ESTADO DE INGRESOS 1.994-1.998

CAPITULOS	1.994		1.995		1.996		1.997		1.998	
	millones pts.	%	millones pts.	%	millones pts.	%	millones pts.	%	millones pts.	%
1. Impuestos directos	2.378,7	33,8	2.304,1	27,1	2.538,7	36,3	2.708,3	28,3	2.898,6	31,6
2. Impuestos indirectos	143,1	2,0	185,3	2,2	193,3	2,8	508,9	5,3	385,2	4,2
3. Tasas y otros ingresos	1.973,5	28,0	2.161,8	25,4	1.090,4	15,6	1.357,9	14,2	946,6	10,3
4. Transferencias corrientes	2.044,9	29,0	2.464,7	29,0	2.423,8	34,7	2.473,8	25,9	2.360,1	25,7
5. Ingresos patrimoniales	345,4	4,9	113,3	1,3	106,1	1,5	66,1	0,7	101,5	1,1
6. Enajenación inv. reales	22,1	0,3	28,6	0,3	177,8	2,5	46,6	0,5	58,5	0,6
7. Transferencias de capital	75,6	1,1	13,9	0,2	97,7	1,4	324,5	3,4	1.257,9	13,7
8. Activos financieros	14,7	0,2	17,7	0,2	14,9	0,2	16,8	0,2	17,9	0,2
9. Pasivos financieros	48,1	0,7	1.220,9	14,3	349,7	5,0	2.061,4	21,6	1.146,7	12,5
TOTAL GENERAL	7.046,1	100,0	8.510,3	100,0	6.992,4	100,0	9.564,3	100,0	9.173,0	100,0

OBLIGACIONES RECONOCIDAS - ESTADO DE GASTOS 1.994-1.998

CAPITULOS	1.994		1.995		1.996		1.997		1.998	
	millones pts.	%	millones pts.	%	millones pts.	%	millones pts.	%	millones pts.	%
1. Gastos de personal	2.287,6	36,3	2.442,4	32,5	2.430,1	35,5	2.363,8	28,4	2.397,7	30,5
2. Gastos bienes c. Y serv.	1.937,6	30,7	2.188,3	29,1	2.505,6	36,6	2.539,5	30,5	2.021,1	25,7
3. Gastos financieros	554,8	8,8	356,3	4,7	404,1	5,9	571,6	6,9	484,9	6,2
4. Transferencias corrientes	581,7	9,2	630,9	8,4	794,2	11,6	865,3	10,4	927,4	11,8
6. Inversiones reales	494,5	7,8	686,7	9,1	473,7	6,9	735,7	8,8	1.482,7	18,9
7. Transferencias de capital		0,0		0,0		0,0		0,0	361,1	4,6
8. Activos financieros	101,2	1,6	17,7	0,2	14,9	0,2	16,8	0,2	18,4	0,2
9. Pasivos financieros	352,9	5,6	1.203,5	16,0	228,2	3,3	1.238,7	14,9	168,3	2,1
TOTAL GENERAL	6.310,3	100,0	7.525,8	100,0	6.850,8	100,0	8.331,4	100,0	7.861,6	100,0

PROGRAMA y EEF

El CUADRO 3, referido exclusivamente al período 1.997-1.999, contiene una información más completa y actualizada que el anterior, toda vez que se refiere a las cifras consolidadas de los distintos presupuestos municipales antes enumerados, en términos de liquidación para los años 1.997 y 1.998, y en términos preventivos para el año 1.999, también al nivel de capítulo.

Un análisis similar al antes realizado, nos permite alcanzar las siguientes conclusiones:

1. Las inversiones reales previstas para el año 1.999 se sitúan prácticamente en los 2.000 millones de pesetas, lo que indica una tendencia de crecimiento con respecto a la inversión real del año anterior.
2. El nivel de endeudamiento certificado por el Interventor de fondos municipales y unido al expediente para la aprobación del presupuesto municipal de 1.999 se sitúa en el 6,848%, porcentaje que se puede calificar de bajo y que sustenta el afirmar que se podrá generar un volumen importante de recursos financieros para inversión si se quisiera acudir al crédito.
3. El ahorro neto municipal alcanzó en 1.998 el 10% de los recursos ordinarios y se sitúa en el 7% en la previsión para 1.999, reafirmando la tendencia a la generación de recursos propios para financiar inversiones municipales.

No obstante lo anterior, es preciso señalar que con efectos de primeros del presente año se ha modificado la Ley Reguladora de las Haciendas Locales, en lo que a la materia de libertad de endeudamiento de las Corporaciones Locales se refiere, con el objetivo de incluir a todas las Administraciones Públicas dentro del marco de los criterios de convergencia implantados a efectos de cumplir los compromisos de Maastrich.

En definitiva lo que se ha establecido es que para que exista libertad de endeudamiento deben cumplirse tres requisitos: a) que el volumen global de endeudamiento consolidado no supere el 110% de los ingresos corrientes liquidados; b) que el volumen de operaciones vigentes a corto plazo no supere el 30% de los ingresos corrientes liquidados en el ejercicio anterior; y c) que no se deduzca una cifra de ahorro neto negativo de la diferencia entre los ingresos y gastos corrientes, excluidos los gastos correspondientes al pago de intereses por préstamos a largo plazo, y deduciendo a su vez las anualidades teóricas de amortización de los préstamos proyectados o vigentes para el año en curso.

Para la puesta en marcha de estas nuevas fórmulas de control del endeudamiento local se ha establecido un período transitorio, que autoriza una graduación hasta los años 2.001 y 2.003 del control del ahorro neto negativo y de la cota del 110% del endeudamiento consolidado, respectivamente.

Se ha evaluado cuál es la situación del Ayuntamiento de Algeciras a la luz de este nuevo marco normativo. Partiendo de la liquidación del presupuesto consolidado para 1.998 y del preventivo para 1.999 (ver CUADRO 3) y de la información proporcionada por la Intervención de fondos municipal sobre la deuda viva del Ayuntamiento a la fecha de elaboración del presente informe, se constata que:

1. la deuda viva municipal actual total de 7.085 millones de pesetas es inferior al 110% de los ingresos corrientes liquidados en 1.998, que ascendieron a 6.970 millones;
2. la deuda viva actual a corto plazo - 1.566 millones de pesetas - es también inferior al 30% de los ingresos corrientes liquidados; y
3. en cuanto al ahorro neto, ya se ha evaluado anteriormente que su saldo es claramente positivo.

CUADRO 3

AYUNTAMIENTO DE ALGECIRAS

LIQUIDACIONES DE PRESUPUESTOS CONSOLIDADAS 1.997 Y 1.998 Y P.PREVENTIVO 1.999

DERECHOS RECONOCIDOS - ESTADO DE INGRESOS 1.997 - 1.999(*)

CAPITULOS	1.997		1.998		1999(*)	
	millones pts.	%	millones pts.	%	millones pts.	%
1. Impuestos directos	2.708,3	26,8	2.898,6	30,6	4.561,2	43,1
2. Impuestos indirectos	508,9	5,0	385,2	4,1	265,0	2,5
3. Tasas y otros ingresos	1.630,7	16,1	1.195,9	12,6	1.434,5	13,5
4. Transferencias corrientes	2.482,0	24,6	2.337,3	24,6	2.698,8	25,5
5. Ingresos patrimoniales	132,5	1,3	152,4	1,6	288,3	2,7
6. Enajenación inv. reales	46,6	0,5	58,5	0,6	283,7	2,7
7. Transferencias de capital	324,5	3,2	1.271,4	13,4	342,5	3,2
8. Activos financieros	16,8	0,2	17,9	0,2	0,6	0,0
9. Pasivos financieros	2.249,3	22,3	1.168,6	12,3	716,9	6,8
TOTAL GENERAL	10.099,6	100,0	9.485,8	100,0	10.591,5	100,0

OBLIGACIONES RECONOCIDAS - ESTADO DE GASTOS 1.997 - 1.999(*)

CAPITULOS	1.997		1.998		1999(*)	
	millones pts.	%	millones pts.	%	millones pts.	%
1. Gastos de personal	2.808,7	31,9	2.902,8	36,1	3.667,6	34,6
2. Gastos bienes c. Y serv.	2.738,7	31,1	2.221,1	27,6	3.599,4	34,0
3. Gastos financieros	579,3	6,6	495,7	6,2	643,4	6,1
4. Transferencias corrientes	400,0	4,5	445,4	5,5	487,7	4,6
6. Inversiones reales	1.016,9	11,5	1.730,5	21,5	1.994,8	18,8
7. Transferencias de capital	0,0	0,0	24,0	0,3	0,0	0,0
8. Activos financieros	16,8	0,2	18,4	0,2	0,6	0,0
9. Pasivos financieros	1.245,2	14,1	198,0	2,5	198,0	1,9
TOTAL GENERAL	8.805,6	100,0	8.035,9	100,0	10.591,5	100,0

(*) 1.999 - Presupuesto preventivo

PLAN GENERAL MUNICIPAL DE ORDENACIÓN • ALGECIRAS • TR
ESTUDIO ECONÓMICO FINANCIERO

PROGRAMA
y EEF

En conclusión, aun con el nuevo marco vigente, no existe restricción legal alguna a la libertad de endeudamiento por parte del Ayuntamiento de Algeciras para atender a la financiación de nuevas inversiones, existiendo incluso una generación directa de recursos para este fin a través del ahorro municipal.

Una estimación cuantificada mediante algún algoritmo de la capacidad futura de inversión municipal exigirá disponer de: a) una proyección a los dos próximos cuatrienios de los ingresos corrientes municipales totales, ya sea en su conjunto o para cada figura impositiva, transferencias corrientes del Estado, etc., y b) una previsión del plan de amortización de los créditos actualmente vigentes, con la deuda viva estimada para cada uno de los próximos años. Partiendo de tales datos se podría estimar, aplicando los ratios nuevos ahora establecidos por la Ley Reguladora de Haciendas Locales, el ahorro neto y el crédito obtenible en los dos próximos cuatrienios. De hecho, no ha sido posible disponer de la previsión del plan de amortización de los préstamos vivos, ni existe una proyección realizada por el Ayuntamiento y sustentada por la Corporación de los ingresos corrientes municipales para los próximos ocho años.

No obstante lo anterior, estimamos que a la vista de las holguras que ofrece la hacienda municipal de Algeciras y a que la capacidad de inversión municipal se situó en los 1.844 millones en 1.998 y en 2.000 millones en 1.999, no sería arriesgado afirmar que ésta podría verse incrementada sustancialmente si el Ayuntamiento decidiera en los próximos años recurrir al crédito y al endeudamiento para financiarla, sin que se encendiera ninguno de los testigos financieros actualmente establecidos. Aún en ausencia, pues, de evaluaciones cuantitativas más elaboradas se estima que es sustentable el criterio de que en los próximos años el Ayuntamiento podría drenar hacia la inversión municipal unos recursos que se situarían entre los 2.200 y los 3.000 millones de pesetas por año, sólo con que su evolución no fuera muy distinta a la que han experimentado los ingresos corrientes municipales en los últimos años.

Viabilidad económica del Plan para el Ayuntamiento

Varias son las líneas argumentales que permiten llegar a la conclusión de que el Plan que se somete a aprobación provisional es viable para el Ayuntamiento.

En primer lugar, la simple comparación entre necesidades a atender con cargo a los recursos generales del Ayuntamiento y los recursos previsiblemente disponibles estimados es suficientemente clara: frente a unas necesidades de inversión media de 1.650 millones de pesetas al año, los recursos previsibles mínimos estimados se sitúan en los 2.200 millones de pesetas medios anuales. Incluso en el segundo año, en el que se produce una punta de inversión programada en 2.800 millones de pesetas, ésta se estima asumible sobre la base de que los recursos disponibles pueden llegar a alcanzar los 3.000 millones de pesetas anuales.

En segundo lugar, ya a lo largo del documento se ha hecho referencia a que si se clasifican las actuaciones a realizar atendiendo a su naturaleza, según tengan por finalidad absorber déficits del pasado o atender al nuevo crecimiento, un 15% correspondía al primer grupo y el 85% restante al segundo cuando contemplábamos la totalidad de las actuaciones, al margen del agente inversor. Pero si esa clasificación de las actuaciones por naturaleza se realiza para la suma de los cuatro sectores de inversión que se financian con cargo a los recursos generales municipales, la distribución anterior se convierte en un 70% de los recursos municipales para absorción de déficits y un 30% para atender al nuevo crecimiento, según recoge con detalle el cuadro siguiente.

INVERSIÓN MUNICIPAL CON CARGO A RECURSOS GENERALES POR SECTORES

DISTRIBUCIÓN POR NATURALEZA: ABSORCIÓN DE DÉFICITS (A.D.) Y NUEVO CRECIMIENTO (N.C.)
(en millones de pesetas)

AÑO	VIARIO			UN.D.E.EJECUCIÓN			EQUIPAMIENTOS			ESPACIOS LIBRES			TOTAL		
	A.D.	N.C.	TOTAL	A.D.	N.C.	TOTAL	A.D.	N.C.	TOTAL	A.D.	N.C.	TOTAL	A.D.	N.C.	TOTAL
AÑO 1	382,2	127,8	510,0				150,6	21,0	171,6	728,7	24,4	753,1	1.261,5	173,2	1.434,7
AÑO 2	769,0	111,2	880,2				933,4		933,4	974,5	32,5	1.007,0	2.676,9	143,7	2.820,6
AÑO 3	778,5		778,5	60,0	60,0		764,1		764,1	796,7	71,5	868,2	2.339,3	111,5	2.470,8
AÑO 4	317,0		317,0	36,8	36,8		166,9	388,5	555,4	673,6	29,2	702,8	1.156,5	454,5	1.611,0
AÑO 5				30,3	30,3		84,0	355,9	439,9	516,4	19,0	535,4	600,4	405,2	1.005,6
AÑO 6				30,3	30,3		858,8	858,8	1.717,6	441,8	25,0	466,8	4.418	914,1	1.355,9
AÑO 7							785,0	785,0	1.570,0	345,1	144,9	490,0	3.45,1	929,9	1.275,0
AÑO 8							787,0	787,0	1.574,0	458,2	3,6	461,8	458,2	790,6	1.248,8
TOTAL	2.246,7	239,0	2.485,7	157,4	157,4		2.099,0	3.196,2	5.295,2	4.934,0	350,1	5.284,1	9.279,7	3.942,7	13.222,4

Incluso estos porcentajes se elevan al 90 y 10%, respectivamente, cuando se refieren específicamente a las inversiones en viario o espacios libres. En otros términos: 7 de cada 10 pesetas que tiene que invertir el Ayuntamiento en los próximos ocho años no se deben a lo que podríamos llamar el "diseño" del nuevo Plan General, sino a subsanar una herencia deficitaria que arrastra la ciudad del pasado, frente a la que no se puede cerrar los ojos; cualquiera que fuera el diseño, habría que hacer frente a esa herencia. Y pese a que no es exigible - ni legal ni conceptualmente hablando - que la aprobación de un documento de planeamiento garantice subsanar unos bajos niveles de servicios urbanos heredados, este Plan permite hacerlo, de acuerdo con las estimaciones anteriores. Pero es que, aún que estas no fueran correctas, el Plan seguiría siendo viable, debiendo demorarse a un mayor número de años la absorción de déficits del pasado.

En tercer lugar, no debe olvidarse algo a lo que ya se ha hecho referencia en este documento, y es a la posibilidad de modificar y adaptar tanto el programa de actuación como el estudio económico-financiero, transcurrido el primer cuatrienio de la entrada en vigor del nuevo Plan General, tanto en función de las desviaciones observadas como de la dinámica del crecimiento del municipio.

En cuarto lugar, no se ha hecho referencia hasta aquí al hecho de que con la entrada en vigor del nuevo Plan, se ponen en marcha unos mecanismos legales de cesión conducentes a que, solo en el primer cuatrienio, más de 200.000 metros cuadrados con aprovechamiento urbanístico sean cedidos al Ayuntamiento (y otros 170.000 en el segundo cuatrienio), de los que sin duda una parte se destinará a incrementar el patrimonio municipal de suelo y otra podría ser objeto de enajenación, produciendo unos ingresos al Ayuntamiento cuyo destino sería la reinversión en las necesidades urbanas de la ciudad. No se ha traducido a pesetas esta fuente de ingresos potencial y adicional, por entender que los recursos generales municipales (procedentes del ahorro y el crédito) y a permite atender las necesidades estimadas.

En definitiva, no cabe sino concluir, y de manera contundente, que en el estudio económico financiero se contempla una suficiente generación de recursos para financiar las actuaciones previstas, priorizando las mismas.

